

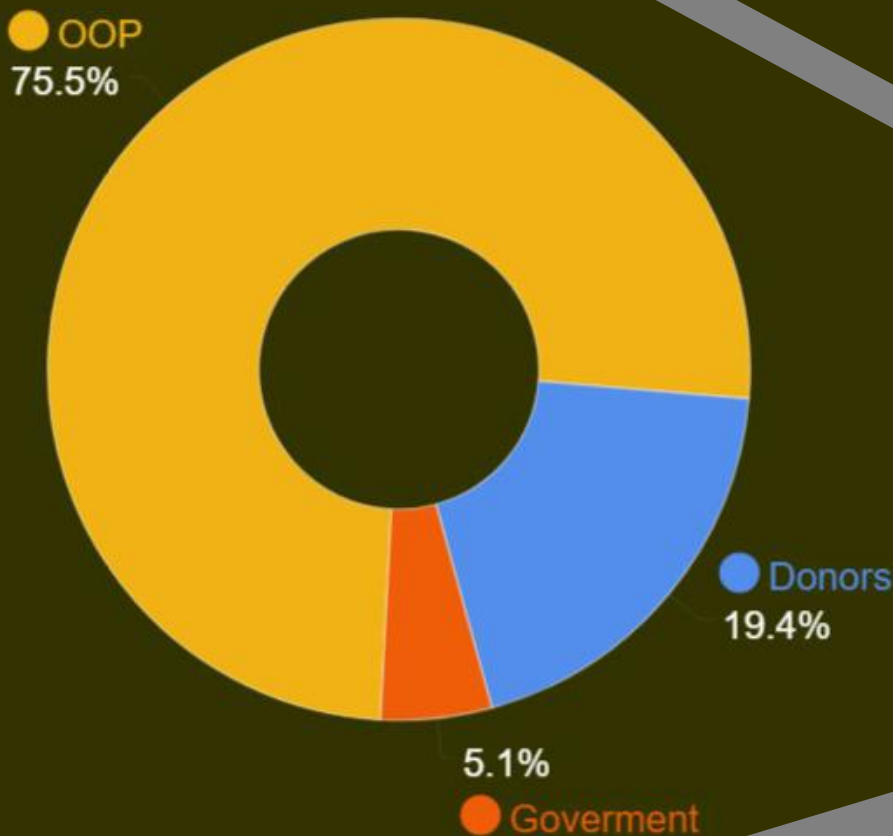


د افغانستان اسلامي جمهوریت
د عامې روغتیا وزارت

د افغانستان د روغتیا ملي حسابونه د ۱۳۹۶
کال د ناروغيو له حسابونو سره

د ۱۳۹۸ کال غبرگولي میاشت

THE
\$2.59bn



SHA. 2011



د عامې روغتیا وزارت

په ۲۰۱۷ کال کې د افغانستان د روغتیا ملي حسابونه

د ۲۰۱۱ کال د روغتیايي حسابونو سیستم د میتودولوژی له مخې جوړ شوی راپور

آگست ۲۰۱۹

فهرست

II	فهرست
IV	د جدولونو لیست:
IV	د شکلونو لیست:
V	لنډیزونه او اختصارات
I	مننه
II	کلیدي موندني
III	لنډیز
1	1.شالید
1	1.1. په افغانستان کې د ډیموگرافیک (د نفوس د کچې) او روغتیايي وضعیت شاخصونه
2	1.2. ټولنیز-اقتصادي وضعیت
2	1.3. د افغانستان د روغتیايي خدمتونو سیستم
3	1.4. د روغتیا ملي حسابونو مفهوم او پلي کول
4	1.5. د روغتیا ملي حسابونو د څلورم دور د پالیسی موخه او د ناروغیو او خدمتونو د حسابونو د پالیسی موخه
5	2. میتودولوژي او د ډېټا راټولول
5	2.1. د کړنلارې عمومي څیرنه
5	2.1.1. د روغتیايي حسابونو سیستم (SHA ۲۰۱۱)
6	د روغتیايي خدمتونو عرضه کوونکي:
6	روغتیايي خدمتونو څخه گټه اخیستونکي:
6	د خدمتونو د عرضې عوامل:
7	2.2. د ډېټا راټولول
7	2.2.1. د پراختیايي همکارانو سروی گاني
7	2.2.2. د غیردولتي موسسو سروی گاني
7	2.2.3. د وزارتونو سروی گاني
7	2.2.4. د کورنیو سروی
8	2.3. ستراتیژي او انګېرنې
9	3. د روغتیا ملي حسابونو عمومي موندني
9	3.1. ټولټال روغتیايي لګښتونه
9	3.1.1. د روغتیايي لګښتونو جریان یا میلان
9	3.1.2. د روغتیا ملي حسابونو په ټولو څلور دورو کې د روغتیايي لګښتونو
11	3.1.3. د روغتیا ملي حسابونو په ټولو څلورو دورو کې د روغتیا تمویل طرحو میلان

3.1.4	د ټولټال روغتيايي لگښتونو نړيواله پرتله.....	11
3.2	د تمويل طرحي.....	12
3.2.1	د کورنيو لخوا د جيب څخه شخصي روغتيايي لگښتونه.....	13
3.2.2	په روغتيا سکتور باندې عامه لگښتونه (د دولت روغتيايي لگښتونه او د دولت له لارې د بهرنيو تمويلونکو لگښتونه).....	14
3.2.3	د دولت کورنيو عايداتو او د بهرنيو سرچيني له عايداتو څخه د روغتيا په سکتور باندې عامه لگښت.....	15
3.2.4	د دولت د کورنيو عايداتو طرحه.....	15
3.2.5	د تمويلونکو لخوا روغتيايي لگښتونه.....	16
3.3	د روغتيايي خدمتونو عرضه کوونکي.....	16
3.4	د خدمتونو له مخې روغتيايي لگښتونه.....	17
3.5	د ناروغيو له مخې روغتيايي لگښتونه.....	19
3.6	د گټه اخيستونکو له مخې روغتيايي لگښتونه.....	19
3.6.1	د عمر له مخې لگښتونه.....	19
3.6.2	د جنسيت له مخې لگښتونه.....	20
3.7	د خدمتونو عرضي د عواملو له مخې روغتيايي لگښتونه.....	21
3.8	له ناورينه ډک روغتيايي لگښتونه او بېوزلي.....	21
4	سپارښتنې.....	22
5	ضميمي.....	25
5.1	د روغتيايي خدمتونو د تمويل طرحو د عايدو له مخې د تمويل طرحې په (HF X FS) امريکايي ډالرو، ۲۰۱۷.....	25
5.2	د تمويل طرحو پر بنسټ د روغتيايي خدمتونو عرضه کوونکي (HP X HF) امريکايي ډالر، ۲۰۱۷.....	28
5.3	د تمويل استازي پر بنسټ د تمويل طرحې (HF X FA)، ۲۰۱۷.....	33
5.4	د روغتيايي خدمتونو پر بنسټ د روغتيا تمويل (HF X HC)، ۲۰۱۷.....	36
5.5	د ناروغۍ له مخې روغتيايي لگښتونه، ۲۰۱۷..	43
5.6	د تمويل استازي پر بنسټ د لگښتونو طبقه بندي (FA X Dis).....	48
6	د روغتيا په سکتور کې مهم مالي مرسته کوونکي.....	54
7	ماخذونه.....	55

د جدولونو لیست:

- ۱ جدول: په افغانستان کې د روغتیا ملي حسابونو په ټولو څلور دورو کې د روغتیايي لگښت لنډیز..... ۱۰
- ۲ جدول: د تمویل طرحو د عوایدو له مخې د لگښتونو تفکیک..... ۱۲
- ۳ جدول: په روغتیا باندې د کورنیو لخوا د جیب څخه شخصي لگښتونه..... ۱۳
- ۴ جدول: له هیواده بهر روغتیايي لگښتونه..... ۱۴
- ۵ جدول: د دولت د تمویل سرچینو له لارې روغتیايي لگښتونه..... ۱۵
- ۶ جدول: د روغتیا لپاره د دولت او تمویلونکو د تمویل طرحې..... ۱۵
- ۷ جدول: د دولت د کورنیو عایداتو د تمویل طرحې..... ۱۶
- ۸ جدول: د روغتیايي خدمتونو عرضه کوونکو له مخې روغتیايي لگښتونو، ۲۰۱۷..... ۱۶
- ۹ جدول: د خدمتونو له مخې د روغتیايي لگښتونو تفکیک..... ۱۷
- ۱۰ جدول: د خدمتونو له مخې د کورنیو لخوا د جیب څخه شخصي لگښت تفکیک..... ۱۸
- ۱۱ جدول: د ناروغيو کټگورۍ له مخې روغتیايي لگښتونه..... ۱۹
- ۱۲ جدول: د عمر له مخې روغتیايي لگښتونه..... ۱۹
- ۱۳ جدول: د جنسیت له مخې روغتیايي لگښتونه (نارینه او بنځینه)..... ۲۰
- ۱۴ جدول: د خدمتونو عرضي د عواملو له مخې عامه روغتیايي لگښتونه..... ۲۱

د شکلونو لیست:

- ۱ شکل: وگړي د عمر او جنس د گروپونو په توپیر په ۱۳۹۶ کال کې..... ۱
- ۲ شکل: په تیرو څو کلونو کې د ناخالصو کورنیو تولیداتو پرتله..... ۲
- ۳ شکل: د روغتیايي خدمتونو سیستم (SHA ۲۰۱۱) چارچوکاټ..... ۶
- ۴ شکل: د روغتیا ملي حسابونو د ټولو څلور دورو په راپورونو کې د روغتیايي لگښت میلان..... ۹
- ۵ شکل: د تمویل طرحې له مخې د روغتیايي لگښت میلان..... ۱۱
- ۶ شکل: په ۲۰۱۶ کال کې د ناخالصو کورنیو تولیداتو د فیصدۍ له مخې په LMIC کې روغتیايي لگښت..... ۱۲
- ۷ شکل: د تمویل طرحې له مخې روغتیايي لگښتونه..... ۱۳
- ۸ شکل: په روغتیا باندې د کورنیو لخوا د جیب څخه شخصي لگښتونه..... ۱۴
- ۹ شکل: په ملي کچه د روغتیايي خدمتونو عرضه کوونکي..... ۱۷
- ۱۰ شکل: د خدمتونو له مخې روغتیايي لگښتونه..... ۱۸
- ۱۱ شکل: د عمر کټگورۍ له مخې د لگښتونو فیصدي..... ۲۰
- ۱۲ شکل: د جنسیت له مخې د لگښتونو جزییات..... ۲۱

لنډيزونه او اختصارات

AFN	افغانی
AHS	د افغانستان روغتیا سروی
AFMIS	د افغانستان د مالي معلوماتو مدیریت سیستم
ARI	د تنفسي حاد انتان
ARCS	جمعیت هلال احمر افغانی
	د افغانی سرې میاشتی ټولنه
ATM	ایډز، نری رنځ او ملاریا
BPHS	د روغتیایی خدمتونو اساسی کڅوره
CH	د ماشوم روغتیا
CHE	د روغتیایی اوسنی لگښت
CIDA	د کانادا د نړیوالې پراختیا اداره
CSO	د احصائیې مرکزی اداره
EMIS	د روغتیایی لگښتونو د معلوماتو مدیریت سیستم
EPHS	د روغتیایی خدمتونو اړینه کڅوره
EU	اروپایی اتحادیه
FA	مالي استازی
GAVI	د واکسین او معافیت نړیوال ائتلاف
GCMU	د مرستو او مشورتی خدمتونو آمریت
GDP	ناخالص کورنی تولیدات
GIRoA	د افغانستان اسلامي جمهوري دولت
HEFD	د اقتصاد او روغتیا تمويل ریاست
HH	کورنی
ICD	د ناروغیو نړیواله طبقه بندی
ICRC	د سرې میاشتی نړیواله کمیته
IEC	معلومات، زده کړه او اړیکي
IPD	د بستر ناروغانو څانگه
ISAF	د نړیوالې امنیت مرستندویه ځواکونه
JICA	د جاپان د نړیوالې همکاری اداره
MoD	د دفاع وزارت
MoE	د پوهنی وزارت

MoF	د ماليي وزارت
MoHE	د لوړو زده کړو وزارت
MoI	د کورنيو چارو وزارت
MoPH	د عامي روغتيا وزارت
NGO	غیردولتي موسسه
NHA	د روغتيا ملي حسابونه
NPISH	هغه غیرانتفاعي سازمانونه چې کورنيو ته خدمتونه عرضه کوي
ALCS	د خطرونو او زیانمنې ملي سروی
OECD	د اقتصادي همغږی او پراختيا سازمان
OOP	د کورنيو لخوا د جیب څخه شخصي لگښت
OPD	د سراپا مرکزونه
RH	د امیدواری روغتيا
SBA	د ولادي روغتيا ماهر
SHA	د روغتيايي حسابونو سيستم
TB	نری رنځ
THE	ټولټال روغتيايي لگښت
TIKA	د ترکیبي د پراختيا او همغږی اداره
UN	ملکري ملتونه
UNFPA	د ملکرو ملتونو د وگړو صندوق
UNICEF	د ملکرو ملتونو د ماشومانو صندوق
UNODC	د ملکرو ملتونو د نشه يي توکو او جرمونو پر وړاندې د مبارزې دفتر
USAID	د امریکا د متحده ایالتونو د نړيوالي پراختيا اداره
USD	امريکايي ډالر
WFP	د خوړو نړيوال پروگرام
WHO	د روغتيا نړيوال سازمان

مننه

د ۲۰۱۷ مالي کال لپاره د افغانستان د روغتيا ملي حسابونو د څلورم پړاو راپور د يو شمير اشخاصو او ادارو په مرسته جوړ شوی دی. د روغتيا ملي حسابونو ددغي دورې راپور د روغتيايي حسابونو سيستم (SHA ۲۰۱۱) په اړه دی او په راپور کې د ناروغيو هراړخيز لېست هم شامل دی. موږ له ټولو هغه کسانو د زړه له تله مننه کوو چې د دې مهمې هڅې په سرته رسولو کې يې د پام وړ مرستې کړي دي.

مونږ د دغه راپور په جوړولو کې د روغتيا ملي حسابونو ټيم ليدر، شهرت منير له نه ستري کېدونکو هڅو څخه خپله منندويي څرگندوو. همداراز، د اقتصاد او روغتيا تمويل رياست کې د سرچينو د څارنې آمر، ډاکټر سيد محمد کريم علوي، سعديه صديقي، ياسمين مهرآئين او له نجيب الله عابد څخه هم مننه کوو چې د روغتيا ملي حسابونو د دغي دورې راپور په جوړولو کې يې له مرستو دريغ ندی کړی.

د اقتصاد او روغتيا تمويل رياست سرپرست فرهاد فريور څخه د روغتيا ملي حسابونو د بشپړې پروسې نظارت کولو او د اقتصاد او روغتيا تمويل رياست کې د سرچينو د څارنې آمر، سيد محمد کريم علوي څخه د هغه لخوا د وړاندې شوي عمومي ملاتړ او نظرياتو لپاره ځانگړې مننه کوو.

په پای کې، مونږ د امريکا د متحده ايالتونو د نړيوالې پراختيا ادارې د روغتيا سکټور د ودې پروژې له ملاتړ څخه، په ځانگړې توگه له وو زينگ او عمرزمان سعدي څخه او د روغتيا نړيوال سازمان (WHO) څخه د هغوی د مالي او تخنيکي ملاتړ په پار مننه کوو.

په درنښت،


ډاکټر فيروز الدين فيروز

د افغانستان د عامې روغتيا وزير

اگست ۲۰۱۹

- په ۲۰۱۷ کال کې په افغانستان کې د ټولټال روغتیايي لگښتونو (THE) کچه او د روغتیا اوسنیو لگښتونو کچه (CHE)، د ټولټال روغتیايي لگښتونو کچې له مالي لگښت پرته، د امریکایي ډالرو له مخې په ترتیب سره ۲،۵۸۸،۰۵۷،۹۲۳ او ۲،۴۲۱،۴۲۶،۱۴۲ اټکل شوي ده.
- په ۲۰۱۷ کال کې په افغانستان کې د هر کس پر سر د ټولټال روغتیايي لگښتونو کچه ۸۷ امریکایي ډالر او د روغتیا اوسنیو لگښتونو کچه د هر کس پر سر ۸۱ امریکایي ډالر اټکل شوي ده.
- د ناخالصو کورنیو تولیداتو (GDP) له مخې د روغتیا اوسنیو لگښتونو کچه ۱۱،۹٪، په داسې حال کې چې د ناخالصو کورنیو تولیداتو له مخې د ټولټال روغتیايي لگښتونو کچه ۱۲،۷٪ سلنه اټکل شوي ده.
- روغتیا ته د دولت ځانګړې شوي بودیجه ۱۲۳،۳۹۱،۴۸۵ امریکایي ډالر (۵،۱٪) ده.
- له بهرنۍ سرچینې څخه د دولت له لوري ویشل شوي انتقالات ۱۴۱،۹۷۹،۳۱۳ ډالر (۵،۹٪) اټکل شوي دي.
- پر روغتیا باندې د تمویلونکو له لوري له بودیجې څخه بهر شوي لگښتونه، ۳۲۸،۳۰۰،۴۶۰ ډالر (۱۳،۵٪) اټکل شوي دي.
- د کورنیو لخوا د جیب څخه شخصي لگښت کچه ۱،۸۲۷،۷۵۴،۸۸۴ ډالر (۷۵،۵٪) اټکل شوي ده.
- پر درملو باندې د کورنیو د لگښت کچه ۸۷۲،۶۲۱،۳۰۵ ډالر (۳۶٪) اټکل شوي ده.
- په هغه روغتونونو کې چې روغتیايي خدمتونه وړاندې کوي، د لگښت کچه ۱۹۰،۶۸۹،۸۱۲ ډالر (۷،۹٪) اټکل شوي ده.
- په سراپا روغتیايي مرکزونو کې د لگښت کچه ۳۵۳،۰۹۲،۶۰۵ ډالر (۱۴،۶٪) اټکل شوي ده.

په ۲۰۱۷ کال کې په افغانستان کې د روغتیايي لگښتونو کچه، د ۲۰۱۴ کال د روغتیا ملي حسابونو د تیر دور په پرتله، ۱۹٪ ډېره شوې ده او دغه دوامداره ډېروالي د روغتیايي لگښتونو په ټولو برخو د په پام وړ اغیزه کړې ده. په ۲۰۱۷ کال کې د روغتیا اوسني لگښت کچه نږدې ۲,۴ میلیارده ډالره بنودل شوې ده چې د ناخالصو کورنیو تولیداتو ۱۱,۹٪ کيږي. د روغتیايي لگښتونو تر ټولو لوړ تناسب د کورنیو لخوا له جیب څخه شخصي لگښت دی چې د روغتیا اوسني لگښت ۷۵,۵٪ کيږي او د اټکل له مخې ۱,۸ میلیارد ډالرو ته پورته شوی دی. په دویمه کچه د روغتیا تر ټولو ډېر لگښت د تمویلونکو له لوري ترسره کيږي چې نږدې ۴۷۰,۲۷۹,۷۷۳ ډالرو ته رسیږي چې د روغتیا د اوسني لگښت ۱۹,۴٪ جوړوي. د تمویلونکو مرستې د دوه طرحو له مخې لگول کيږي، چې یو یې د بهرنیو تمویلونکو لخوا مستقیم تمویل دی او بل یې د دولت لخوا د مالي سرچینو ویش یا توزیع ده. د دولت د کورنیو عایداتو څخه د شوو روغتیايي لگښتونو کچه ۱۲۳,۳۹۱,۴۸۵ امریکایي ډالر چې د روغتیا د اوسني لگښت ۵,۱٪ کيږي، اټکل شوې ده. ناروغيو پورې اړوند د ځانګړو روغتیايي لگښتونو رامنځته کیدو له مخې که چیرې د روغتیا ملي حسابونو اوسنی دوره له تیرو دورو سره پرتله کړو، دغو لگښتونو د پام وړ زیاتوالی رامنځته کړی دی. د ناروغيو پورې اړوند د لگښتونو ځانګړي موندني په ضمیمه کې وړاندې شوي دي.

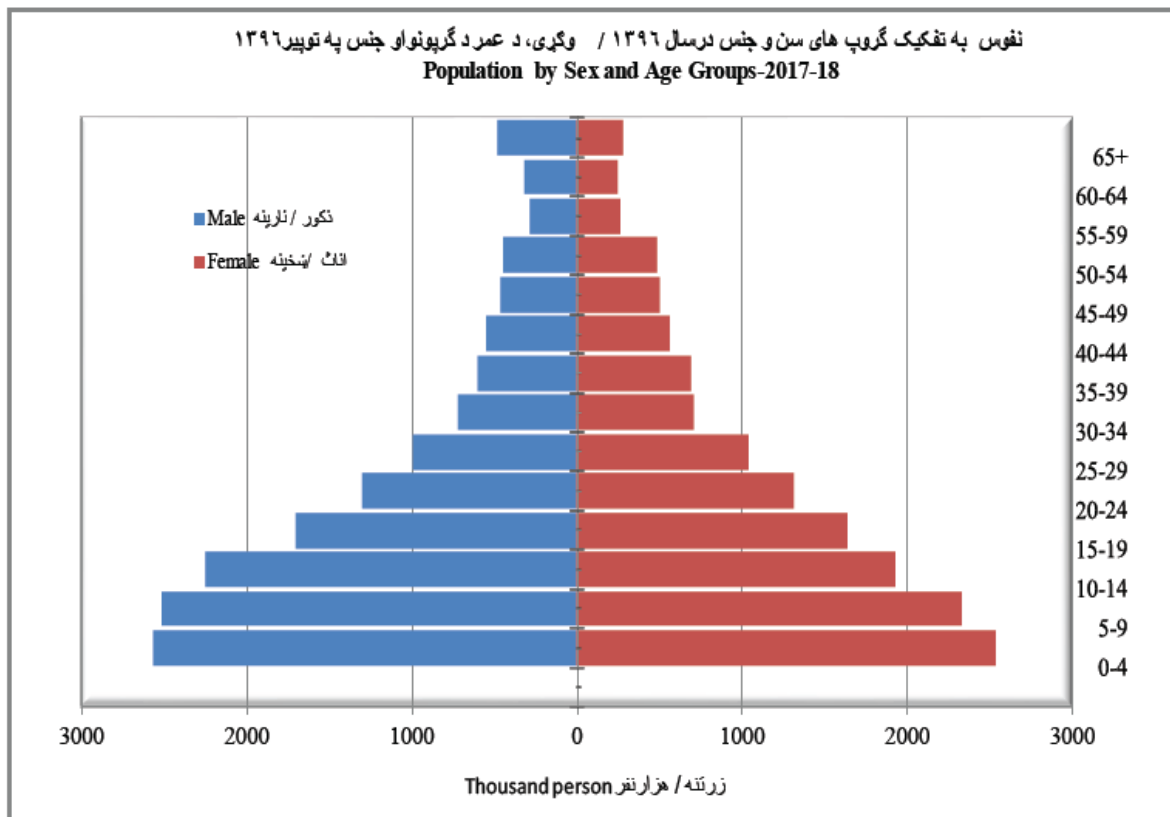
د دې سربېره، سروی بنسټونه کوي چې ۲۴,۷٪ او ۴۴,۱٪ کورنیو له ناورینه ډک روغتیايي لگښتونه ترسره کړيدي چې په ترتیب سره د ټولټال روغتیايي لگښتونو ۲۵٪ او ۱۰٪ تشکیلوي. همدارنګه، سروی څرګنده کړې چې روغتیايي لگښتونو ۱۳,۹۳٪ کورنی د بېوزلی پر لوري تېل وېلي، چې ورسره په هېواد کې د بېوزلی کچه ۵۴٪ بنودل شوې ده.

دا راپور څلور برخې لري. په لومړۍ برخه کې شالید راغلی چې د روغتیا د اوسني سیستم جوړښت، د روغتیا تمویل او د هېواد ستر اقتصاد وضعیت پکې څیړل کيږي؛ په دویمه برخه کې په دغه څېړنه کې کارول شوي میتودولوژي تشریح شوي ده؛ په درېیمه برخه کې په متن او جدولونو/ګرافونو کې موندني وړاندې کيږي؛ او اخري برخه موندني تر بحث لاندې نیسي او د څېړني پایله وړاندې کوي. سربېره پردې، په ضمیمو کې د روغتیا ملي حسابونو پایلې په تفصیلي جدولونو کې وړاندې شوي دي. ټول ټولې قیمتونه د راکړې ورکړې د اوسني قیمت له مخې، چې ۱ ډالر په ۶۷ افغانیو تبادله کيږي، بنودل شوي دي.

1. شاليد

1.1. په افغانستان کې د ديموگرافيک (د نفوس د کچې) او روغتيايي وضعيت شاخصونه

په ۱۳۹۶ لمريز کال کې (۲۰۱۷-۲۰۱۸) د افغانستان د وگړو ټولټال شمېره ۲۹,۷ ميليون اټکل شوې ده چې له ۱۵,۲ ميليون يې نارينه او ۱۴,۵ ميليون يې ښځې جوړوي. د افغانستان ډېری وگړي ځوانه طبقه ده، چې د وگړو نيمایي برخه يې، نږدې ۴۸٪، هغه ماشومان دي چې عمر يې له ۱۵ کلونو څخه ټيټ ښودل شوی دی. دا شمېره افغانستان په نړۍ کې په هغو څلورو هېوادونو کې راوړي چې د وگړو تر ټولو لور تناسب يې له ۱۵ کلونو څخه ټيټ عمر لري (۱ شکل). په افغانستان کې د ځوان نفوس د لور تناسب په پام کې نيولو سره پر نورو د تکيې لورې کچې تر څنگ، په افغانستان کې د زېږون کچه ډېره لوړه ده. په ۲۰۱۶-۲۰۱۷ کې، د کورنيو د غړو شمير منځنۍ کچه ۷,۷ ښودل شوې ده،ⁱ چې په ۲۰۱۷/۲۰۱۸ د سړيو منځنۍ عمر ۶۴ کلونه او د ښځو ۶۷ کلونه ښودل شوي دي.ⁱⁱ

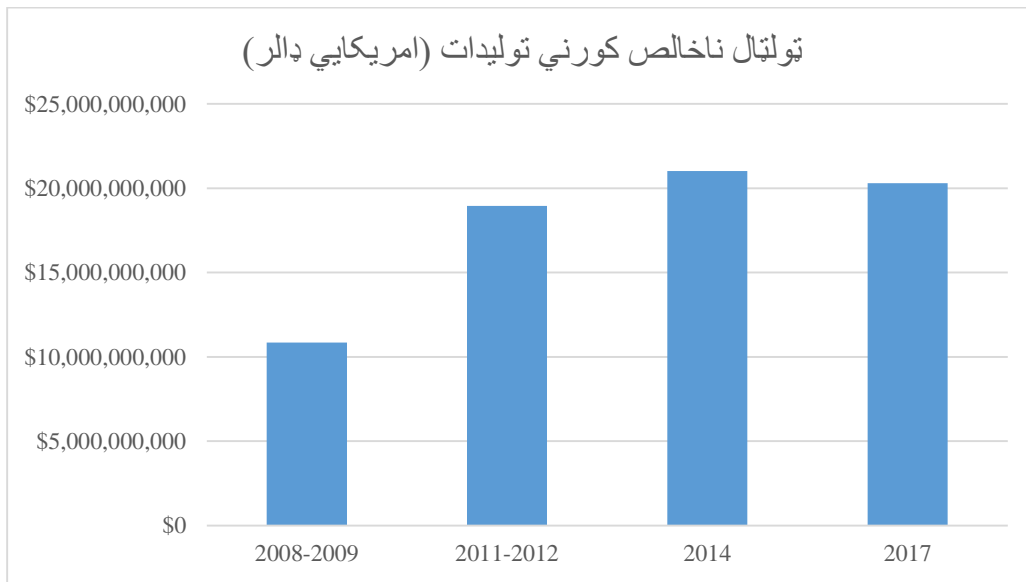


۱ شکل: وگړي د عمر او جنس د گروپونو په توپیر په ۱۳۹۶ کال کې

د خلکو روغتيايي وضعيت په شاخصونو کې د شواهدو له مخې د ښه کېدو په حال کې دی. په ټوله کې، د افغانانو په عمومي روغتيايي حالت کې د پام وړ ښه والی او پرمختگ ليدل کيږي. په افغانستان کې د زېږون په حال کې د ميندو د مړينې کچه په ۱۰۰,۰۰۰ ژونديو زېږونونو کې ۶۶۱، او په ترتيب سره د نوو زېږېدونکو ماشومانو د مړينې کچه ۲۲، او په هرو ۱۰۰۰ ماشومانو کې د مړينې کچه ۴۵ ښودل شوې ده. له ۵ کلونو څخه ټيټ عمر لرونکو ماشومانو د مړينې کچه په هرو ۱۰۰۰ ژونديو زېږونونو کې ۵۵ ده.ⁱⁱⁱ

1.2. ټولنيز-اقتصادي وضعيت

افغانستان په وروستيو لسيزو کې د اقتصادي وضعيت له اړخه د پام وړ پرمختگونه کړي دي. په ۲۰۱۷ کال کې د افغانستان د ناخالصو کورنيو توليداتو کچه ۲۰,۳ ميليارده ډالر او د هر کس پر سر يې کچه ۷۱۹ ډالر اټکل شوي ده، چې د ۲۰۰۸/۲۰۰۹ کلونو په پرتله چې ۱۰,۸ ميليارده ډالر بنودل شوي ده، خورا لوړه ده (۲ شکل). خو بيا هم، په ۲۰۱۷ کال کې د ناخالصو کورنيو توليداتو کچه د ۲۰۱۴ له هغې څخه په کمه اندازه ټيټه ده. د اسعارو په بيه کې د افغانينو پر وړاندې د ډالرو لوړېدل، په ناخالصو کورنيو توليداتو کې د کموالي عمده فکتور او لامل گڼل کېږي. په ۲۰۱۷ کال کې د اسعارو د تبادلې له مخې د ۱ ډالر بيه ۶۷ افغانۍ اټکل شوي ده، او د ناخالصو کورنيو توليداتو د ودې کچه ۷,۲٪ اټکل شوي ده.



۲ شکل: په تيرو څو کلونو کې د ناخالصو کورنيو توليداتو پرتله

1.3. د افغانستان د روغتيايي خدمتونو سيستم

په افغانستان کې د اقتصادي پرمختگ تر څنګ، روغتيايي سيستم او د روغتيايي خدمتونو وړاندې کولو په ۲۰۰۲ کال کې د نوي حکومت رامنځته کېدو څخه راپدېخوا د پام وړ پرمختگ کړی دی. د افغانستان د عامې روغتيا وزارت تر اوسه پورې د روغتيا سيستم پياوړي کولو لپاره د روغتيا بيلابيلې پاليسۍ او ستراتيژۍ معرفي کړي دي. د بيلگې په توګه، د افغانستان اسلامي جمهوري دولت د تمويلوونکو په مالي او تخنيکي ملاتړ سره په ۲۰۰۳ کال کې د روغتيايي خدمتونو اساسي کڅوره او په ۲۰۰۵ کال کې د روغتيايي خدمتونو اړينه کڅوره معرفي کړه. د روغتيايي خدمتونو اساسي کڅورې اصلي موخه د وقايوي او لومړنيو روغتيايي خدماتو وړاندې کول دي چې کليوالي سيمو ته په ځانګړي تمرکز سره د افغانستان د اوسيدونکو روغتيايي اړتياو لومړيتوبونو ته رسېدګي کوي.^{iv} د روغتيايي خدمتونو اړينه کڅوره د ولايتي او سيمه ايزو روغتونونو له لارې د تشخيصي او ثانوي درملنې خدمتونه وړاندې کوي او هر ولايتي روغتون د روغتيايي خدمتونو اساسي کڅورې مرکزونو ته د راجع کولو نقطې په توګه فعاليت کوي. په همدې اساس، لومړني او ثانوي روغتيايي خدمتونه د روغتيايي خدمتونو اساسي او د روغتيايي خدمتونو اړينې کڅورې مرکزونو له لارې چمتو کېږي او ثانوي خدمتونه د کابل په ملي روغتونونو کې وړاندې کېږي. اوسمهال، د عامې روغتيا وزارت، د نړيوالو همکارانو په ملاتړ، د دواړو کڅورو پر اصلاح باندې کار کوي او داسې تمه کېږي چې د اوسنيو په پرتله به ډېرې هر اړخيزې وي او د ناروغيو د کنټرول لومړيتوبونو (DCP) دننه به د لوړې کچې لومړيتوب لرونکې کڅورې خدمتونه هم پکې شامل کړای شي.

اوسمهال، د روغتیايي خدمتونو اساسي او د روغتیايي خدمتونو اړینه کڅوره په ۳۱ ولایتونو کې د غیردولتي موسسو له لوري او په پاتې درېیو ولایتونو کې د دولت له لوري پلي کيږي. په ۳۱ ولایتونو کې، د عامې روغتیا وزارت دا خدمتونه غیردولتي موسسو ته د قرارداد ورکړي میکانیزم له لارې وړاندې کوي، په داسې حال کې چې د داخلي قرارداد میکانیزم، چې د پیاوړتیا میکانیزم (SM) په نوم یادېږي، په پاتې درېیو ولایتونو کې کارول کيږي. د نالته خدمتونو روغتونونه ټول پخپله د عامې روغتیا وزارت له لوري اداره کيږي.

د عامې روغتیا وزارت کلیدي لومړیتوب په ټوله کې د افغانانو، په ځانګړې توګه د ښځو او ماشومانو روغتیايي وضعیت کې ښه والی راوستل دي. د ۲۰۱۵-۲۰۲۰ روغتیايي پالیسي او د ۲۰۱۶-۲۰۲۰ روغتیايي ستراتیژۍ (د عامې روغتیا وزارت، ۲۰۱۵، ۲۰۱۶) کې په روښانه توګه راغلي چې دولت د کیفیت وړ روغتیايي خدمتونو ته د لاسرسۍ په ډېرولو، د روغتیايي خدمتونو په وړاندې کولو کې د پرمختګ راوستلو، او د روغتیايي عمومي پوښښ (UHC) رامنځته کولو په موخه د روغتیايي دوامداره تمویل ترلاسه کولو ته ژمن او لېواله دی.

د روغتیايي لپاره د بودیجې پر جریان پوهاوی، په ځانګړې توګه د بودیجې مدیریت او کارول، عامې روغتیا وزارت ته دا وړتیا وربخښي تر څو خپله ځانګړي شوي بودیجه په ښه توګه اختصاص او مصرف کړي او د روغتیايي عمومي پوښښ (UHC) ترلاسه کولو په موخه ډېره مالي مرسته راجلب کړي. د پرېکړې نیولو په موخه د ډېټا کارولو لپاره د دولت زیاتیدونکي اړتیا په ځواب کې، د عامې روغتیا وزارت د اقتصاد او روغتیايي تمویل ریاست د روغتیايي حسابونو رهبري پر مخ وړي تر څو په افغانستان کې د روغتیايي لپاره د مالي سرچینو جریان وڅاري.

1.4. د روغتیايي حسابونو مفهوم او پلي کول

مونږ په افغانستان کې د روغتیايي لپاره د مالي سرچینو د جریانونو څارنې په موخه د ۲۰۱۱ کال د روغتیايي حسابونو سیستم (SHA ۲۰۱۱) له میتود څخه کار واخیست. د ۲۰۱۱ کال د روغتیايي حسابونو سیستم موخه په یو هېواد کې د روغتیايي حسابونو د تولید د بهیر معیاري کولو څخه عبارت ده. د روغتیايي خدمتونو او طبي توکو د فعالیتي طبقه بندۍ پر بنسټ د بریدونو مشخصولو له مخې، د ۲۰۱۱ کال د روغتیايي حسابونو سیستم هم د هېوادونو او سیمو تر منځ او هم د بېلابېلو دورو تر منځ د پرتلې وړ روغتیايي حسابونو ایجادولو ته زمینه برابروي. د روغتیايي حسابونو د تولید اوزار یو سافټویر پروګرام دی چې د روغتیايي نړیوال سازمان (WHO)، د امریکا د متحده ایالتونو د نړیوالې پراختیا ادارې (USAID)، د روغتیايي تمویل او مدیریت (HFG) پروژې، د Abt اسوشیټس (Abt Associates) موسسې، او پراګنوز (Prognoz) له لوري په ګډه جوړ شوی، چې په جدول بندۍ جوړولو کې اسانتیا راولي او په سیستماتیکه توګه د روغتیايي حساب جزئیات ډیجیټل کوي.

د ۲۰۱۱ کال د روغتیايي حسابونو سیستم طریقي له مخې ناروغۍ هم په ګوته کيږي، او د ناروغیو نړیوالې طبقه بندۍ (ICD-10) پر بنسټ د ناروغیو حسابونه جوړېږي. ناروغۍ پورې اړوند د روغتیايي لګښتونو دا راز طبقه بندۍ، پرېکړه نیوونکو ته داسې ډېټا چمتو کوي تر څو له ممکنه پایلو څخه خبر واوسي او په روغتیايي سیستم کې د مالي سرچینو د جریان د ښه کولو لپاره پالیسي رامنځته کړي.

د روغتیايي حسابونو اوزارونه، په هېواد کې د ستر اقتصاد چاپېریال او بېلابېلو سکټورونو په پام کې نیولو سره، د روغتیايي تمویل او د مالي سرچینو جریان پر تحلیل باندې تمرکز کوي. د روغتیايي ددغو ملي حسابونو په ګډون، تر اوسه په افغانستان کې د روغتیايي حسابونو څلور دورې تطبیق شوي دي. لومړۍ دوه دورې د روغتیايي حسابونو سیستم ۱.۰ (SHA ۲۰۱۱) له مخې جوړې شوي او دوه وروستۍ دورې یې د ۲۰۱۱ کال روغتیايي حسابونو سیستم (SHA ۲۰۱۱) پر مټ جوړې شوي چې د ناروغیو بېلابېلې کټګورۍ پکې شاملې دي. دغه راپور د اقتصادي همغږۍ او پراختیا سازمان (OECD) د معیارونو او د روغتیايي نړیوال سازمان (WHO) د اوزارو او کاري چوکاټونو له مخې چمتو شوی دی. د روغتیايي معلوماتو مدیریت سیستم (HMIS) ډېټابیس کې د لیست شویو ناروغیو او په هېواد کې د تر ټولو ډېرو ساري ناروغیو په پام کې نیولو سره، د روغتیايي حسابونو په دې دوره کې د ناروغیو او خدمتونو د تفکیک لپاره ډېرې طبقه بندۍ شاملې کړای شوي دي.

1.5. د روغتيا ملي حسابونو د څلورم دور د پاليسي موخه او د ناروغيو او خدمتونو د حسابونو د پاليسي موخه

د روغتيا ملي حسابونو دغه دور له تېرو دورو سره شريكې موخې لري، چې په لاندې ډول دي:

- د روغتيا تمويل طرحو د عوايدو په گوته كول؛
- د روغتيا اوسنيو لگښتونو بياکتنه او روغتيايي خدمتونو ته د سرچينو ځانگړي كول؛
- د ناروغۍ، د تمويل سرچينې، د تمويل استازي، او عرضه کوونکي له مخي د لگښتونو طبقه بندي كول؛
- د تېرو دورو له لگښتونو سره د اوسني دور د لگښتونو پرتله كول.

2. میتودولوژي او د ډېټا راټولول

2.1. د کرنلاري عمومي څېړنه

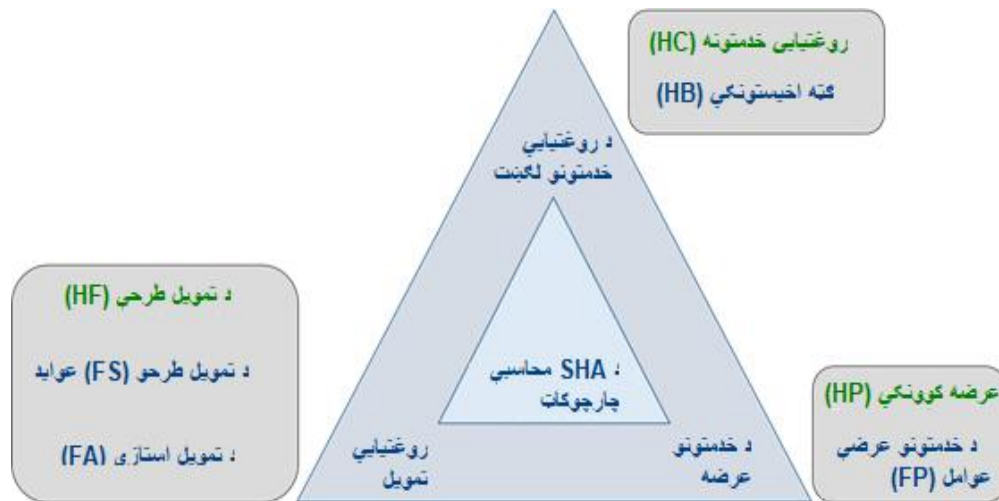
2.1.1. د روغتیايي حسابونو سیستم (SHA ۲۰۱۱)

د ډېرو هېوادونو په روغتیايي سیستم کې اوس هم لا اصلاحات روان دي. هغه عوامل چې دغه اصلاحات تر اغېز لاندې راولي په روغتیايي لارو چارو، درملو، او طبي ټکنالوژۍ کې له نوښتونو؛ روغتیايي خدمتونو ته د زیاتیدونکي تقاضا؛ او د ناروغیو په باره کې بدلون څخه عبارت دي چې په پایله کې، د روغتیايي خدمتونو لگښتونه د پالیسي جوړوونکو، شنونکو، او عامو خلکو لپاره د پاملرنې وړ موضوع ګرځېدلي ده. په خپل وار سره دا لېوالتیا د لادېرو مفصلو او پېچلو مالوماتو د لاسته راوړو تمه ډېروي، چې اوسمهال د روغتیايي لگښتونو د لاسرسي وړ لوري کې ډېټا څخه ترلاسه کېږي.

د روغتیايي خدمتونو په تمویل کې د زیاتیدونکي لېوالتیا تر څنګ، د اقتصادي همغږۍ او پراختیا سازمان (OECD)، اروپايي اتحاديې (EU) او د روغتیا نړیوال سازمان (WHO) د روغتیا ملي حسابونو جوړولو لپاره یوه معیاري کرنلاره، د ۲۰۱۱ کال روغتیايي حسابونو سیستم (SHA ۲۰۱۱) په نوم جوړه کړه. که څه هم د ۲۰۱۱ کال روغتیايي حسابونو سیستم (SHA ۲۰۱۱) د ۱،۰ د روغتیايي حسابونو سیستم (SHA ۰.۱) پر بنسټ جوړ شو، خو دا سیستم (SHA ۲۰۱۱) لاندې موضوع ګانې په تفصیل سره څېړي:

- د ۲۰۱۱ کال د روغتیايي حسابونو سیستم د روغتیايي خدمتونو تمویل تر منځ یوه اړیکه رامنځته کړې ده تر څو د تمویل ترتیباتو (د تمویل طرحو)، سازمانې واحدونو (مالي استازو)، او د عایداتو لوړولو میکانیزمونو په ګډون، د روغتیايي سرچینو د تنظیم، مدیریت، او کارولو د څرنګوالي سیستماتیکي ارزونې ته زمینه برابره کړي.
- د ۲۰۱۱ کال روغتیايي حسابونو سیستم د روغتیايي خدمتونو د عرضي لګښت جوړښتونه څېړلي دي او د اوسني روغتیايي لګښت او د روغتیايي خدمتونو په سیستم کې د پانګونې لګښت تر منځ د تړاو په اړه د تېرو ځینو اېهاماتو د مخنیوي په موخه د پانګونې جوړولو لپاره بېله کرنلاره په پام کې نیولې ده.
- د ۲۰۱۱ کال روغتیايي حسابونو سیستم د روغتیايي خدمتونو وظیفوي اړخ په اضافي تحلیل ترسره کړی دی.
- د ۲۰۱۱ کال روغتیايي حسابونو سیستم د ګټه اخیستونکو د ځانګړتیاوو، لکه ناروغۍ، عمر، جنسیت، سیمې، او ټولنیز اقتصادي وضعیت له مخې د روغتیايي خدمتونو د لګښتونو په تفکیک کې پرمختګ کړی دی.

په شکل کې د ۲۰۱۱ کال روغتیايي حسابونو سیستم لپاره چارچوکاټ لیدلې شې چې د روغتیا تمویل، د روغتیايي خدمتونو لګښت او د خدمتونو عرضي تر منځ اړیکه بیانوي. د افغانستان لپاره د روغتیا ملي حسابونو اټکل د ۲۰۱۱ کال روغتیايي حسابونو سیستم د چارچوکاټ او د روغتیا نړیوال سازمان د لارښود پر بنسټ، د هېواد د وضعیت په پام کې نیولو سره، ترسره شوی دی. راټوله شوې ډېټا د ایکسپل له سپړیدښت او د تولید اوزار production tool (V.۴۰۰۶) په کارولو سره او د ۲۰۱۱ کال روغتیايي حسابونو د سیستم پر بنسټ تحلیل شوي ده. د روغتیا ملي حسابونو اوسنی دور لاندې بیان شوي اړخونه څاري^{vi}:



۳ شکل: د روغتيايي خدمتونو سيستم (SHA ۲۰۱۱) چارچوکات

د تمويل طرحي: د يوه هيواد د روغتيا تمويل سيستم برخي چې د عوايدو تر لاسه کولو ته لاري جوړوي او د روغتيا حسابونو په حدودو کې د توکو او خدمتونو په بدل کې د مستقيمي ورکړې يا پېرودلو لپاره ترې گټه اخيستل کيږي.

مالي سرچيني: د روغتيا تمويل طرحو لپاره د ونډې ځانگړو ميکانيزمونو له لاري تر لاسه شوي يا راټول شوي عوايد.

مالي استازي: هغه سازمانې واحدونه چې د روغتيا تمويل طرحي اداره کوي.

د روغتيايي خدمتونو عرضه کوونکي: هغه نهادونه چې د روغتيا حسابونو حدود کې دننه د خدمتونو د عرضه کولو په بدل کې پيسې تر لاسه کوي.

روغتيايي خدمتونه: د روغتيا حسابونو حدودو کې دننه عرضه شويو توکو او خدمتونو او ترسره شوي فعاليتونه.

روغتيايي خدمتونو څخه گټه اخيستونکي: د عمر او جنسيت د ځانگړتياوو له مخې د لگښت مالومات او د هغه چا جزئيات چې له خدمتونو څخه گټه پورته کوي.

د خدمتونو د عرضي عوامل: د فکتور اړونده مالومات چې د روغتيايي خدمتونو د عرضه کوونکو له لوري د لگول شوو توکو او خدمتونو د توليد لپاره کارول کيږي او يا عبارت له هغو فعاليتونو څخه دي چې په سيستم کې ترسره کيږي. د روغتيايي خدمتونو د عرضي د عواملو د اندازه کولو لپاره حد د روغتيايي خدمتونو عرضه کوونکي د مالوماتو په پايله کې ټاکل کيږي. په معمول ډول دا د اصلي روغتيايي لگښت حساب د روغتيايي خدمتونو لگښت له حد سره توپير لري.

د پانگې جوړول: هغه ډول شتمني چې د روغتيايي خدمتونو عرضه کوونکو د محاسبي دورې په جريان کې تر لاسه کړي وي او د روغتيايي خدمتونو په عرضه کې يې د يو کال څخه د پيري مودې لپاره په پرله پسې يا دوامداره توگه کارولي وي

2.2. د ډېټا راټولول

د روغتیايي لگښت د کیفیت وړ ډېټا تر لاسه کولو په موخه او ددې ډاډ تر لاسه کولو لپاره چې راټوله شوی ډېټا په هېواد کې د ټول لگښت څرگندونه کوي، د روغتیا ملي حسابونو د دغه دور ډېټا د پراختیايي همکارانو، غیر انتفاعي سازمانونو، مالي وزارت، او نورو وزارتونو (د لوړو زده کړو وزارت، د ملي دفاع وزارت، کورنیو چارو وزارت، او د پوهنې وزارت)، غیر دولتي موسسو څخه چې کورنیو ته مرستې برابرې وي، او د کورنیو د سروی په ګډون له بېلابېلو سرچینو څخه راټوله شوه.

په عامې روغتیا وزارت کې د روغتیا ملي حسابونو ټیم د ډېټا راټولولو، تحلیل، او په هېواد کې د ۲۰۱۷ کال د روغتیايي لگښت د طبقه بندي کولو لپاره د ۲۰۱۱ کال روغتیايي حسابونو سیستم له لارښود څخه کار واخیست. پر روغتیا باندې د کورنیو د لگښت څېړلو په موخه د لگښت اړونده پوښتنې په افغانستان کې د ژوند شرایطو سروی (ALCS) ۲۰۱۷ کې شاملې کړای شوي. دغې سروی مونږ ته په ۲۰۱۷ کال کې د بستري او سراپا ناروغانو لپاره د کورنیو د لگښت او همدارنګه پر درملو، د ناروغی تشخیص، ترانسپورټ او خواړو باندې د لگښت په اړه مالومات چمتو کړل. لکه څنګه چې په راپور کې راغلي او همداشان په ضمیمه کې تشریح شوي، دا لگښتونه د ټاکلو ناروغیو له مخې هم طبقه بندي کېدلی شي.

2.2.1. د پراختیايي همکارانو سروی ګاني

دغه ډېټا له ټولو پراختیايي همکارانو څخه چې د روغتیا او روغتیايي خدمتونو د رسولو لپاره د مالي سرچینو د برابرولو په برخه کې د عامې روغتیا وزارت همکاران ګڼل کېږي، راټوله شوي ده. په دغو همکارانو کې د ملګرو ملتونو ادارې، تمویلونکي، سفارتونه، نړیوال او خپریه سازمانه (لکه د امریکا د متحده ایالتونو د نړیوالې پراختیا اداره، د روغتیا نړیوال سازمان، UNFPA، د ملګرو ملتونو پراختیايي پروګرام او یونیسف) شامل دي. د روغتیا ملي حسابونو ټیم ذکر شوو همکارانو ته جوړې شوي پوښتنې ولېږلي تر څو د لگښت ټول اړونده مالومات ورڅخه راټول کړي. پوښتنې له ۲۸ تمویلونکو او نړیوالو همکارانو سره شریکې شوي چې له دې ډلې څخه ۲۷ ادارو د لگښت مالومات راټول او وړاندې کړل.

2.2.2. د غیر دولتي موسسو سروی ګاني

د هغو غیر دولتي موسسو د اړیکو لیست، چې د روغتیايي خدمتونو اساسي کڅوړې او د روغتیايي خدمتونو اړینې کڅوړې روغتیايي خدمتونه وړاندې کوي، د عامې روغتیا وزارت د مرستو او مشورتي خدمتونو امریت (GCMU) او د نړیوالو اړیکو ریاست څخه تر لاسه شو. د روغتیا ملي حسابونو ټیم د لگښت د مالوماتو راټولولو لپاره ټولو غیر دولتي موسسو استازيو ته روزنیز مالوماتي ورکشاپ په لاره واچوه او هغوی ته یې د روغتیا ملي حسابونو پوښتنې ورکړې.

2.2.3. د وزارتونو سروی ګاني

د هغو خدمتونو سربېره چې د عامې روغتیا وزارت له لوري وړاندې کېږي، نورو وزارتونو، لکه د ملي دفاع وزارت، د لوړو زده کړو وزارت، د کورنیو چارو وزارت او د پوهنې وزارت هم روغتیايي خدمتونه وړاندې کړي دي. په همدې دلیل، د دغو وزارتونو اړونده ادارو ته هم د لگښتونو د ډېټا راټولولو فورمې د ډېټا راټولولو په موخه ور واستول شوي.

2.2.4. د کورنیو سروی

په افغانستان کې د کورنیو روغتیايي لگښت مالومات د کورنیو له نظر پوښتنو څخه تر لاسه شول. پر روغتیا باندې د کورنیو لگښت اړونده ځانګړې پوښتنې په افغانستان د ژوند شرایطو سروی (ALCS) ۲۰۱۷ سره یوځای شوي چې د احصایوي مالوماتو ملي ادارې (NSIA) له لوري تر سره شوي وه. پوښتنپاڼه یا د ډېټا راټولولو فورمه د اقتصاد او روغتیا تمویل ریاست او د احصایوي مالوماتو ملي ادارې (NSIA) تر منځ د نږدې همکارۍ په ترڅ کې جوړه شوي وه. د فورمې په پوښتنو کې د هغو مرکزونو ډولونه چې خلک په دې وروستیو کې د درملنې لپاره ورغلي وو، د مراجعې او تشخیص اړونده لگښتونه (لکه تشخیص، درمل، ترانسپورټ، خواړه، او د روغتیايي مشورې فیسونه)، او په تېرو ۱۲ میاشتو کې د بستر شوو ناروغانو او په تېرو څلورو اونیو کې ډاکټر ته د مراجعه کونکو شمېر تر پوښتنې لاندې نیول شوي دي.

2.3. ستراتيژي او انگېرني

يو له ننگونو څخه د ځانگړو ناروغيو لپاره د دولت او تمويلوونکو د بوديجې ځانگړي کول وو تر څو د ناروغي پورې اړوند حسابونه رامنځته شي. په پايله کې، مونږ د لگښتونو د څېړني له پايلو څخه چې د سراپا او بستري ناروغانو د وضعيت/خدمتونو لپاره پکې د لگښتونو اټکلولو په موخه ښکته نه پورته کړنلاره کارول شوي وه، کار واخيست. دغه څېړنه د اقتصاد او روغتيا تمويل رياست له لوري ترسره شوه او د کلني راپور لپاره يې د روغتيايي معلوماتو د مديريت سيستم ډېټا کارول په پام کې ونيول. د ناروغيو/حالاتو ليست په ضميمه کې وړاندې شوی دی.

د تېرو دورو په پرتله، د ډېټا راټولولو پر مهال د ځينو ننگونو سربېره د راټولې شوي ډېټا کيفيت په بنسټيزه توگه پرمختگ کړی دی چې دغه پرمختگ په ډېره پيمانته د جزئياتو او د ډېټا د يوشانوالي په برخه کې دی. د ډېټا راټولولو پر مهال، ټيم د ډېټا په کيفيت کې ځينې تشې وليدې، خو له نورو سرچينو څخه د ډېټا له راټولولو څخه وروسته پدې وتوانېدل تر څو د روغتيا ملي حسابونو راپور د توليد او جوړولو پر مهال د تېروتنو شتون له منځه يوسي او يا يې هم راکم کړي.

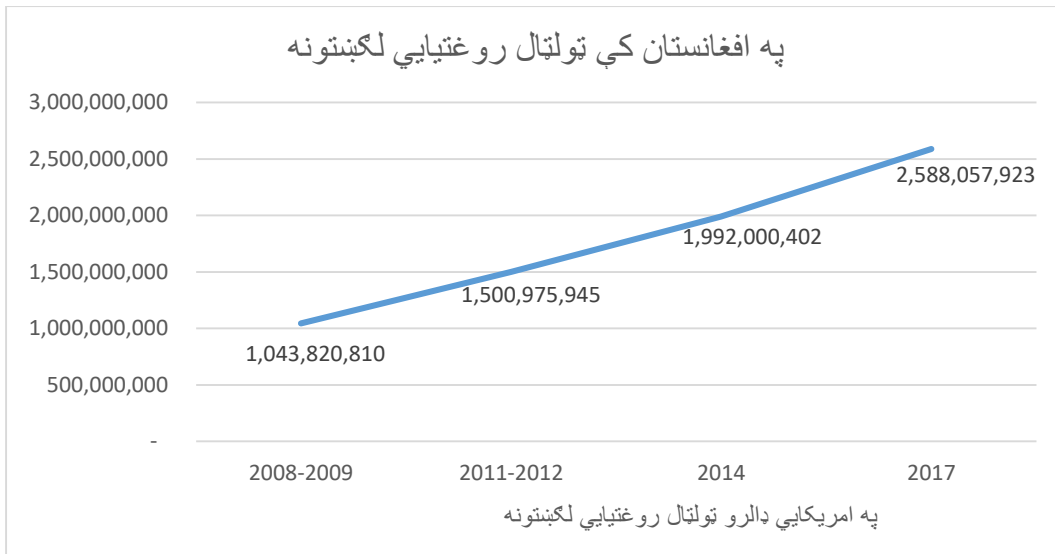
3. د روغتیا ملي حسابونو عمومي موندنې

د روغتیا ملي حسابونو لاندې او عمومي موندنې د روغتیا ملي حسابونو د ټولو دورو د لنډیز په توګه په لاندې ډول وړاندې کيږي. تفصیلي موندنې په روغتیايي سیستم کې له هغې سرچینې څخه نیولې چې پیسې ورڅخه لاسته راځي او یا د مالي سرچینې له عایداتو څخه تر هغو ګټه اخیستونکو پورې چې دا پیسې مصرفوي او د جنسیت، عمر او ناروغۍ پر اساس خدمتونو څخه ګټه پورته کوي، د مالي جریان له مخې وړاندې کيږي.

3.1. ټولټال روغتیايي لګښتونه

3.1.1. د روغتیايي لګښتونو جریان یا میلان

د روغتیا ملي حسابونو د ټولو څلورو دورو راپورونو په روغتیايي لګښتونو کې د پورته تلونکي میلان ښودنه کوي: په ۲۰۰۸/۲۰۰۹ کلونو کې، په افغانستان کې د ټولټال روغتیايي لګښتونو کچه ۱,۰۴ میلیارده ډالره وه او دا کچه په ۲۰۱۴ کال کې ۱,۹۹ میلیارد ډالر ته لوړه شوه (۴ شکل). د ۲۰۱۷ کال د دورې په راپور کې په افغانستان کې د روغتیايي لګښتونو کچه ۲,۵۸ میلیارد ډالر اټکل شوه، چې د ۲۰۱۴ کال د ۹,۱٪ کلنۍ ودې په پرتله ۳۰٪ لوړوالی ښيي. د ټولټال روغتیايي لګښتونو کچه په ۲۰۱۷ کې د هر کس پر سر ۸۷ ډالر اټکل شوې او د روغتیا اوسنیو لګښتونو کچه د هر کس پر سر د پانګونې لګښت پورته ۸۱ ډالر اټکل شوې ده.



۴ شکل: د روغتیا ملي حسابونو د ټولو څلورو دورو په راپورونو کې د روغتیايي لګښت میلان

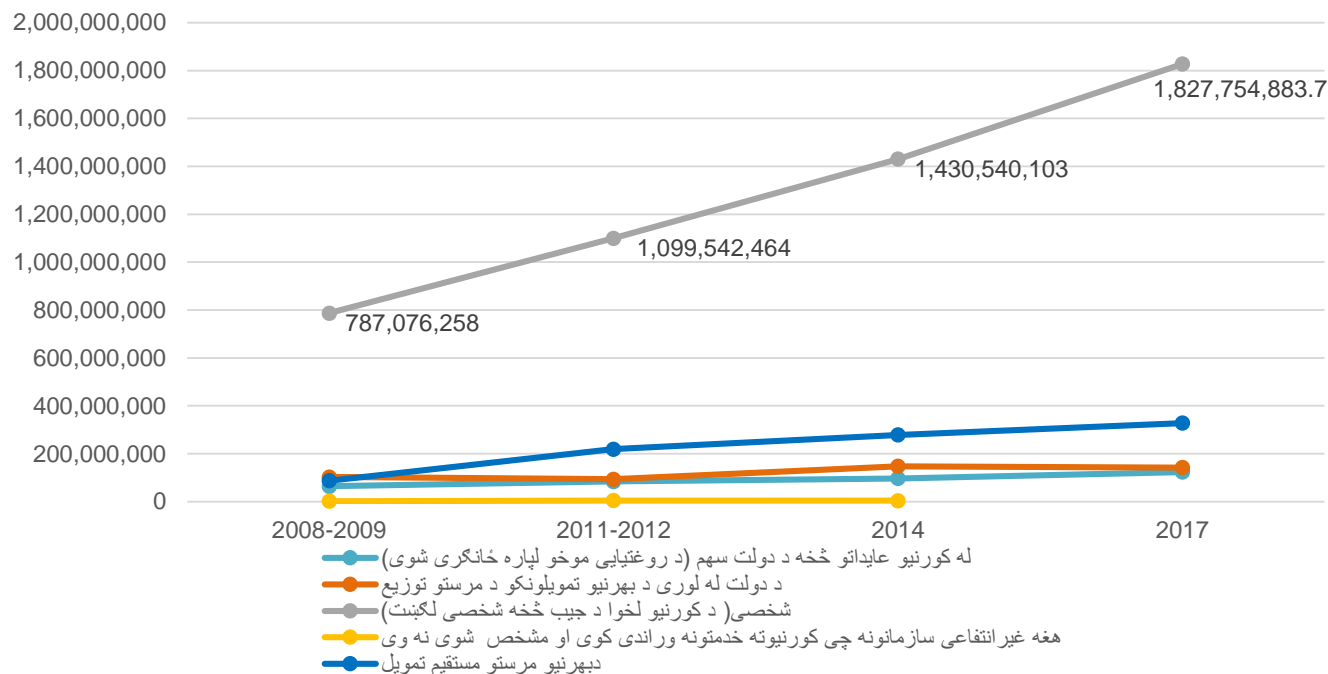
3.1.2. د روغتیا ملي حسابونو په ټولو څلور دورو کې د روغتیايي لګښتونو لنډیز

لاندې جدولونه د روغتیا ملي حسابونو د ټولو څلورو دورو کلیدي موندنې ښکاره کوي؛ په لومړیو دوه دورو کې له SHA۱/۰ څخه ګټه اخیستل شوې او په وروستیو دوه دورو کې، ۲۰۱۴ او ۲۰۱۷ کلونو کې، SHA ۲۰۱۱ کارول شوی دی، نو په همدې دلیل، د کلونو تر منځ د پرتلې پر مهال باید له احتیاط او پاملرنې څخه کار واخیستل شي.

۱ جدول: په افغانستان کې د روغتیا ملي حسابونو په ټولو څلور دورو کې د روغتیايي لګښت لنډيز

د روغتیا ملي حسابونو عمومي شاخصونه	۲۰۰۸-۲۰۰۹	۲۰۱۱-۲۰۱۲	۲۰۱۴	۲۰۱۷
ټولټال نفوس	۲۵,۰۱۱,۴۰۰	۲۷,۰۰۰,۰۰۰	۲۸,۱۰۰,۰۰۰	۲۹,۷۲۴,۳۲۳
ټولټال رېښتیني ناخالص کورني تولیدات (امریکايي ډالر)	۱۰,۸۴۳,۳۴۰,۰۰۰	۸,۹۵۲,۰۰۰,۰۰۰	۲۱,۰۱۰,۹۱۲,۲۵۰	۲۰,۳۰۰,۰۰۰,۰۰۰
د تبادلې منځنۍ بیه (امریکايي ډالر: افغانی)	۱:۵۰	۱:۴۷	۱:۵۷	۱:۶۷
د دولت ټولټال روغتیايي لګښت (امریکايي ډالر)	۶۳,۸۹۲,۲۳۹	۸۴,۱۴۸,۰۹۳	۹۷,۱۲۸,۹۹۲	۱۲۳,۳۹۱,۴۸۵
اوسني روغتیايي لګښتونه (CHE)			۱,۹۵۸,۱۴۳,۹۵۰	۲,۴۲۱,۴۲۶,۱۴۲
د ناخالصو کورنیو تولیداتو د فیصدې په توګه اوسني روغتیايي لګښتونه			۹.۳%	۱۱.۹%
ټولټال روغتیايي لګښتونه (THE)	۱,۰۴۳,۸۲۰,۸۱۰	۱,۵۰۰,۹۷۵,۹۴۵	۱,۹۹۲,۰۰۰,۴۰۲	۲,۵۸۸,۰۵۷,۹۲۳
د سړي په سر ټولټال روغتیايي لګښتونه (امریکايي ډالر)	۴۲	۵۶	۷۱	۸۷
د رېښتیني ناخالصو کورنیو تولیداتو د فیصدې په توګه ټولټال روغتیايي لګښتونه	۱۰.۰%	۸.۰%	۹.۵%	۱۲.۷%
د دولت ټولټال لګښتونو د فیصدې په توګه د دولت روغتیايي لګښتونه	۴.۰%	۴.۲%	۴.۳%	۵.۱%
د ۲۰۰۸-۹/۲۰۱۱-۱۲ د ټولټال روغتیايي لګښت او د ۲۰۱۴ او ۲۰۱۷ د اوسنیو روغتیايي لګښتونو د فیصدې په توګه د تمویل سرچینې				
مرکزي حکومت	۶%	۵.۶%	۵%	۵.۱%
خصوصي	۷۶%	۷۳.۶%	۷۲%	۷۵.۵%
د نړۍ نور هیوادونه	۱۸%	۲۰.۸%	۲۳%	۱۹.۴%
د کورنیو لخوا لګښت				
د ټولټال روغتیايي لګښت د فیصدې په توګه د کورنیو لخوا د جیب څخه ټولټال شخصي لګښت	۷۵%	۷۳%	۷۲%	۷۵.۵%
د سړي په سر د کورنیو لخوا د جیب څخه ټولټال شخصي لګښت (امریکايي ډالر)	۳۱	۴۱	۵۱	۶۱
د ۲۰۰۸-۹/۲۰۱۱-۱۲ د ټولټال روغتیايي لګښت او د ۲۰۱۴ او ۲۰۱۷ د اوسنیو روغتیايي لګښتونو د فیصدې په توګه د تمویل استازي ونډه				
مرکزي حکومت	۱۱%	۱۲%	۱۲%	۱۰.۲%
کورنی	۷۵%	۷۳%	۷۲%	۷۵.۵%
غیردولتي موسسي	۶%	۰%	۰%	۰%
د نړۍ نور هیوادونه	۸%	۱۵%	۱۶%	۱۴.۳%
د ۲۰۰۸-۹/۲۰۱۱-۱۲ د ټولټال روغتیايي لګښت او د ۲۰۱۴ او ۲۰۱۷ د اوسنیو روغتیايي لګښتونو د فیصدې په توګه د عرضه کوونکي ونډه				
روغتونونه	۲۹%	۲۴%	۴۰%	۷.۹%
د سراپا روغتیايي خدمتونو مرکزونه	۳۲%	۲۵%	۲۶%	۱۴.۶%
د طبي توکو پرچون پلورونکي او نور عرضه کوونکي	۲۸%	۲۶%	۲۴%	۴۱%
د فرعي مرستندويه خدمتونو عرضه کوونکي نور	۱۱%	۲۵%	۱۰%	۲۶.۲%
د ۲۰۰۸-۹/۲۰۱۱-۱۲ د ټولټال روغتیايي لګښت او د ۲۰۱۴ او ۲۰۱۷ د اوسنیو روغتیايي لګښتونو د فیصدې په توګه د روغتیايي خدمتونو ونډه				
معالجوي پاملرنه	۵۹%	۳۷%	۳۲.۹%	۲۱%
درمل	۲۸%	۲۶%	۴۱.۶%	۴۱%
وقايوي او د عامي روغتیا پروګرامونه	۵%	۵%	۶.۷%	۸%
د روغتیا مدیریت	۵%	۶%	۴.۳%	۳%
پانګه جوړونه	۲%	۱%	۱.۷%	
فرعي مرستندويه خدمتونه	-	۲۴%	۱۲.۶%	۲۶%
نور	۱%	۱%	۰.۲%	۱%

3.1.3. د روغتیا ملي حسابونو په ټولو څلورو دورو کې د روغتیا تمویل طرحو میلان

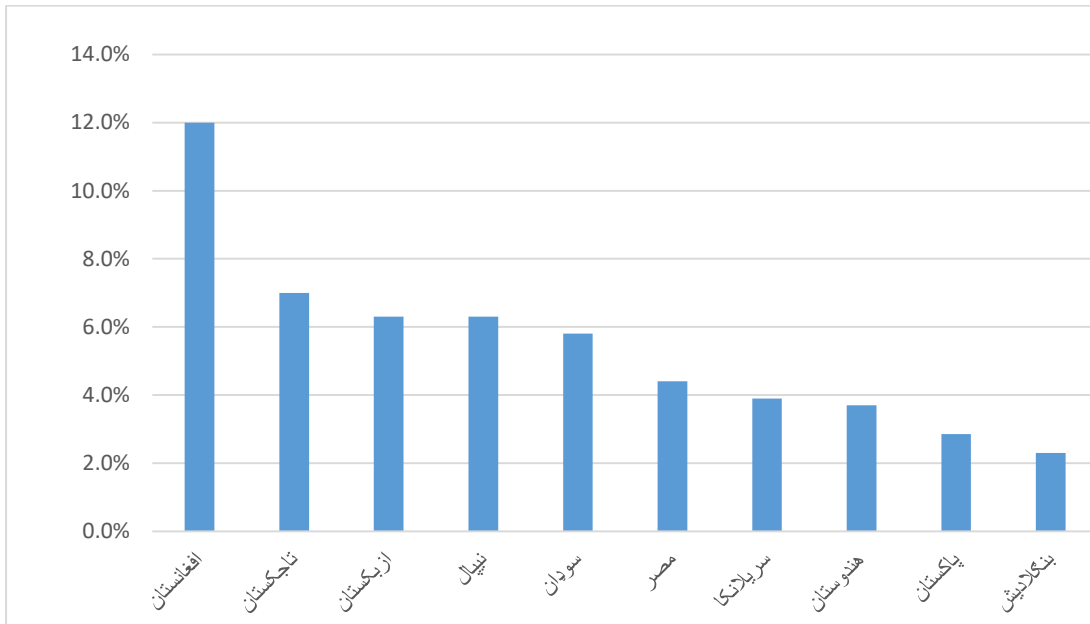


شکل ۵: د تمویل طرحې له مخې د روغتیا ملي لګښت میلان

د روغتیا ملي حسابونو په ټولو څلورو دورو کې بدلونونه ښيي چې د افغانستان د روغتیا په سکتور کې د هر مالي مرسته کوونکي له لوري څومره مالي مرسته شوي ده. ۵ شکل د روغتیا طرحې له مخې په روغتیا ملي لګښتونو کې بدلون ښکاره کوي، چې په دغو طرحو کې د کورنيو لخوا د جيب څخه شخصي لګښتونه، له کورنيو عايداتو څخه د دولت سهم، د دولت له لوري د بهرنيو تمویلونکو د مرستو توزیع، او د بهرنيو مرستو مستقیم تمویل شامل دي. د تمویل په ټولو طرحو کې د پېروالی په ښکاره توګه څرګند دي. تر ټولو زیات د پېروالی د کورنيو لخوا د جيب څخه په شخصي لګښتونو کې لیدل کېږي چې په ۲۰۰۹/۲۰۰۸ کلونو کې له ۷۸۷ میلیونه ډالرو څخه په ۲۰۱۷ کې ۱،۸ میلیارده ډالرو ته پورته شوي دي. په داسې حال کې چې له کورنيو عايداتو څخه د دولت سهم کم زیاتوالی ښيي چې په ۲۰۰۹/۲۰۰۸ کلونو کې له ۱۰۰ میلیونه ډالرو څخه په ۲۰۱۷ کې ۱۲۳ میلیونه ډالرو ته پورته شوي دي. د بهرنيو مرستو مستقیم تمویل او د دولت له لوري د بهرنيو تمویلونکو د مرستو د توزیع کچه په ۲۰۰۹/۲۰۰۸ کلونو کې ۲۰۰۹/۲۰۰۸ کلونو کې ۵۱،۰۶۴،۴۵۴ ډالرو وه، په داسې حال کې چې په ۲۰۱۷ کال کې دغه کچه ۱۴۱،۹۷۹،۳۱۳ ډالرو ته پورته شوي ده. د بهرنيو مرستو مستقیم تمویل په ۲۰۰۹/۲۰۰۸ کلونو کې ۶۱۲،۶۹۴،۸۷ ډالرو وو، په داسې حال کې چې په ۲۰۱۷ کال کې دغه کچه ۳۲۸،۳۰۰،۴۶۰ ډالرو ته پورته شوي دي. د روغتیا ملي لګښتونو ټولیزه کچه لوړه شوي او د لګښتونو د دغه د پېروالی تناسب، پر روغتیا باندې د دولت او تمویلونکو د لګښتونو پرته، د تمویل طرحو نږدې په ټولو برخو کې لوړ شوي دي. تر ټولو زیات د پېروالی د کورنيو لخوا د جيب څخه شخصي لګښتونو کې رامنځته شوي دي.

3.1.4. د ټولټال روغتیا ملي لګښتونو نړیواله پرتله

په ۶ شکل کې په لسو ټیټ عاید لرونکو هېوادونو کې د ټولټال ناخالصو کورنيو تولیداتو د فیصدې له مخې د روغتیا ملي لګښتونو پرتله ښودل شوي ده. افغانستان له ۱۰٪ څخه زیات خپل ناخالص کورني تولیدات پر روغتیا باندې لګولي، چې په لیست کې د راغلو هېوادونو تر منځ تر ټولو لوړه فیصدي ده، په داسې حال کې چې د بنگلادېش کچه تر ټولو ټیټه یعنې ۲٪ ده.



۶ شکل: په ۲۰۱۶ کال کې د ناخالصو کورنیو تولیداتو د فیصدي له مخې په LMIC کې روغتیايي لګښت

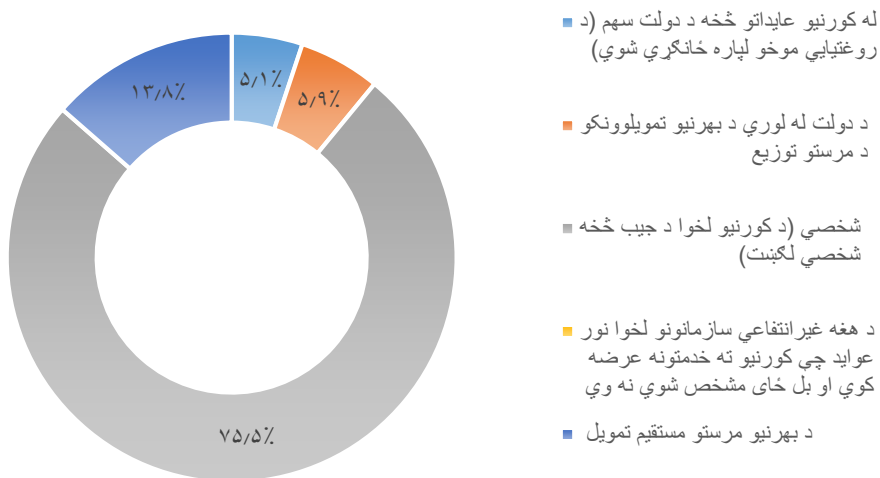
3.2. د تمویل طرحي

د تمویل طرحو پر بنسټ د روغتیايي لګښتونو تفکیک د عمده روغتیايي طرحو پیژندنې او دا چې د مجموعي په پرتله د دوی هر یو لخوا څومره تمویل چمتو کېږي په موخه کارول کېږي. تر ټولو عامي روغتیايي طرحي د دولت عمومي کورني عایدات، د نړیوالو پراختیايي همکارانو مالي مرستې چې د دولت له لارې تطبیق کېږي، مستقیمی بهرنی مرستې، او د کورنیو لخوا د جیب څخه شخصي لګښتونو څخه عبارت دي.

لکه څنګه چې د روغتیا ملي حسابونو د تېرو کلونو په راپورونو کې ذکر شوي، په افغانستان کې د روغتیا تمویل طرحو کې کوم مهم جوړښتي بدلونونه ندي راغلي. د ۲۰۱۷ کال پایلې ښيي چې د افغانستان روغتیايي سیستم لویه کچه د کورنیو لخوا د جیب څخه شخصي لګښتونو له لوري تمویل کېږي چې کچه یې ۱،۸۲۷،۷۵۴،۸۸۴ ډالرو ته رسېږي، چې د اوسنیو روغتیايي لګښتونو ۷۵،۵٪ تشکیلوي (۲ جدول او ۷ شکل). تر ټولو لویه دویمه طرحه د بهرنیو مرستو مستقیم تمویل دی چې اندازه یې ۳۲۸،۳۰۰،۴۶۰ ډالرو ته رسېږي، او د اوسنیو روغتیايي لګښتونو ۱۳،۵٪ تشکیلوي. د دولت له لوري د بهرنیو تمویلونکو د مرستو توزیع کچه ۱۴۱،۹۷۹،۳۱۳ ډالرو ته رسېږي او له کورنیو عایداتو څخه د دولت د سهم کچه ۱۲۳،۳۹۱،۴۸۵ ډالره ده، چې په ترتیب سره د اوسنیو روغتیايي لګښتونو ۵،۹٪ او ۵،۱٪ تشکیلوي.

۲ جدول: د تمویل طرحو د عوایدو له مخې د لګښتونو تفکیک

فیصدي (%)	مقدار (امریکايي ډالر)	د روغتیايي خدمتونو د تمویل طرحو عواید
۵.۱۰%	۱۲۳،۳۹۱،۴۸۵	له کورنیو عایداتو څخه د دولت سهم
۵.۹%	۱۴۱،۹۷۹،۳۱۳	د دولت له لوري د بهرنیو تمویلونکو د مرستو توزیع
۷۵.۵%	۱،۸۲۷،۷۵۴،۸۸۴	شخصي (د کورنیو لخوا د جیب څخه شخصي لګښت)
۰.۰۰%	.	نور عواید له هغه غیرانتفاعي سازمانونو څخه چې کورنیو ته خدمتونه عرضه کوي چې په بل ځای کې طبقه بندي شوي نه وي
۱۳.۵%	۳۲۸،۳۰۰،۴۶۰	د بهرنیو تمویلونکو لخوا مستقیمی مرستې
۱۰۰.۰۰%	۲،۴۲۱،۴۲۶،۱۴۲	ټولټال



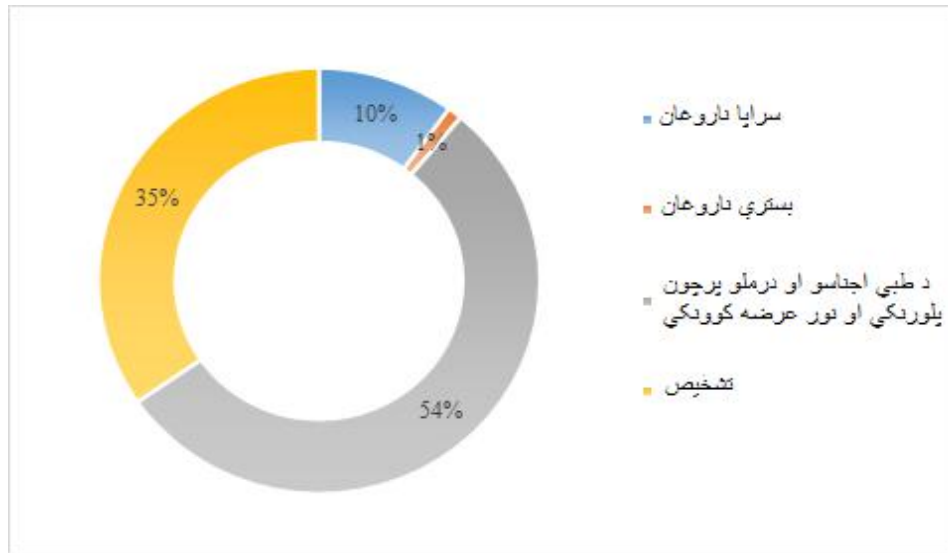
شکل ۷: د تمویل طرحی له مخی روغتیایی لگښتونه

3.2.1. د کورنیو لخوا د جیب څخه شخصي روغتیایی لگښتونه

د روغتیا ملي حسابونو پدې دور کې، د اوسنیو روغتیایی لگښتونو شاوخوا درې برخې، چې اندازه یې ۱،۸۲۷،۷۵۴،۸۸۴ ډالرو ته رسېږي، په مستقیم ډول د کورنیو له لوري د خدماتو د وړاندې کولو په مرکزونو کې تمویل شوي دي. ۳ جدول او ۸ شکل د کورنیو لخوا د جیب څخه د شخصي لگښتونو جزئیات ښيي، چې په هغې کې په بستري او سراپا خدمتونو، طبي توکو، درملو، او تشخیص باندې شوي لگښتونه شامل دي. د کورنیو له لوري تر ټولو د لوړې کچې روغتیایی لگښتونه د روغتیایی توکو او درملو په پرچون پېرودلو باندې (۵۴،۳٪) شوي دي، چې په تعقیب یې پر تشخیص د لگښتونو کچه ده چې ۳۴،۶٪ ته رسېږي. د کورنیو لخوا د جیب څخه شخصي لگښتونو څخه یوازې ۱۰،۰٪ او ۱،۱٪ په ترتیب سره په سراپا او بستري خدمتونو باندې ترسره شوي دي.

۳ جدول: په روغتیا باندې د کورنیو لخوا د جیب څخه شخصي لگښتونه

د کورنیو لخوا د جیب څخه شخصي لگښتونه	مقدار (امریکایی ډالر)	فیصدي (%)
سراپا خدمتونه	۱۸۳،۲۹۴،۰۲۸	۱۰.۰۳%
بستري خدمتونه	۱۹،۳۷۵،۹۱۱	۱.۰۶%
طبي توکي او درمل	۹۹۲،۱۶۲،۸۲۲	۵۴.۲۸%
د سترگو روغتیایی خدمتونو تولیدات	۷،۰۷۰،۱۶۴	۰.۳۹%
د اوریدلو یا غوړونو روغتیایی خدمتونو تولیدات	۵،۱۱۲،۷۳۱	۰.۲۸%
درمل	۸۶۳،۰۲۲،۱۲۴	۴۷.۲۲%
تشخیصیه خدمتونه	۶۳۲،۹۲۲،۱۲۳	۳۴.۶۳%
د کورنیو تولیال لگښتونه	۱،۸۲۷،۷۵۴،۸۸۴	۱۰۰.۰۰%



۸ شکل: په روغتيا باندې د کورنيو لخوا د جيب څخه شخصي لګښتونه

په افغانستان کې د تيبټ کيفيت روغتيايي خدمتونو په پام کې نيولو سره، د کورنيو له جيب څخه د پام وړ شخصي لګښتونو کچه هغه مهال پېښيرې چې کله دوی له هېواده بهر د درملنې په لټه کې شي. ۴ جدول دا بنيې چې په ۲۰۱۷ کال کې له هېواده بهر روغتيايي مرکزونو کې د کورنيو لخوا د جيب څخه د شخصي لګښتونو کچه ۲۴۱،۳۳۸،۶۶۵ ډالرو ته رسېدلې ده چې د اوسنيو روغتيايي لګښتونو کچې ۱۰٪ او د کورنيو لخوا د جيب څخه د شخصي روغتيايي لګښتونو ټولټال کچې ۱۳،۲٪ جوړوي.

۴ جدول: له هېواده بهر روغتيايي لګښتونه

روغتيايي لګښتونه	مقدار (امريکايي ډالر)	فيصدي (%)
په بهر کې د کورنيو لخوا د جيب څخه شخصي لګښتونه	۲۴۱،۳۳۸،۶۶۵	۹.۹۷%
د هېواد دننه روغتيايي لګښتونه	۲،۱۸۰،۰۸۷،۴۷۷	۹۰.۰۳%
اوسني روغتيايي لګښتونه	۲،۴۲۱،۴۲۶،۱۴۲	۱۰۰.۰۰%

3.2.2. په روغتيا سکتور باندې عامه لګښتونه (د دولت روغتيايي لګښتونه او د دولت له لارې د بهرنيو تمويلونکو لګښتونه)

په روغتيا سکتور باندې عامه لګښتونه ټولو هغو وړاندې شوو خدمتونو باندې ترسره شوو لګښتونو ته ويل کيږي چې په وړيا توګه خلکو ته د هېواد په کچه روغتونونو او د سراپا روغتيايي مرکزونو کې وړاندې شوي وي. په افغانستان کې عامه خدمتونه هم د دولت او هم د غيرانتفاعي سازمانونو له لوري وړاندې کيږي. د روغتيا په عامه خدمتونه کې د روغتيايي خدمتونو اساسي کڅوړه، د روغتيايي خدمتونو اړينه کڅوړه، او هغه خدمتونه شامل دي چې د سيمه ييزو روغتونونو او د ثالثه خدمتونو ملي روغتونونو له لوري وړاندې کيږي. د ۲۰۱۷ کال د روغتيا ملي حسابونو له مخې، ټول هغه خدمتونه چې د دغو مرکزونو له لوري وړاندې شوي وړيا دي. ۵ جدول بنيې چې پر روغتيا باندې عامه لګښتونه ۵۹۳،۶۷۱،۲۵۸ ډالرو ته رسيري چې په هېواد کې د اوسنيو روغتيايي لګښتونو ۲۵٪ جوړوي. د عامه لګښتونو له منځه، ۴۱،۷٪ د مرکزي دولت له لوري شوي دي، په داسې حال کې چې ۵۸،۳٪ لګښتونه د تمويلونکو له لوري ترسره شوي دي. مرکزي دولت تر ډيره بريده د روغتيا سکتور د عامې روغتيا وزارت له لارې تمويلوي.

۵ جدول: د دولت د تمویل سرچینو له لارې روغتیايي لگښتونه

په روغتیا سکتور باندې عامه دولتي لگښتونه	مقدار (امریکايي ډالر)	فیصدي (%)
د مرکزي حکومت طرحي	۲۴۷,۶۲۸,۷۹۳	۴۱.۷۱%
د عامي روغتیا وزارت	۲۳۱,۶۰۰,۵۰۶	۳۹.۰۱%
د دفاع وزارت	۶,۲۵۴,۰۵۰	۱.۰۵%
د کورنیو چارو وزارت	۳,۲۰۹,۵۹۴	۰.۵۴%
د لوړو زده کړو وزارت	۶,۴۴۳,۸۷۷	۱.۰۹%
د پوهني وزارت	۱۲۰,۷۶۶	۰.۰۲%
د بهرنیو تمویلونکو لخوا مستقیمی مرستی	۳۴۶,۰۴۲,۴۶۵	۵۸.۲۹%
په روغتیا سکتور باندې ټولټال روغتیايي لگښتونه	۵۹۳,۶۷۱,۲۵۸	۱۰۰.۰۰%

3.2.3. د دولت کورنیو عایداتو او د بهرنیو سرچینو له عایداتو څخه د روغتیا په سکتور باندې عامه لگښت

پر روغتیا باندې عامه لگښت د دولت له کورنیو عایداتو او هغې مالي سرچینو څخه چې د دولت له لوري له بهرنی سرچینو څخه ترلاسه کیږي، سرچینه اخلي. ۶ جدول ښيي چې د دولت له کورنیو عایداتو څخه پر روغتیا باندې د دولت لگښت د عامي روغتیا له ټولټال لگښتونو څخه نږدې ۲۰,۸٪ دی؛ چې له ټولټال عامه لگښت څخه نږدې ۲۳,۹٪ یې له تمویلونکو څخه د دولت له لارې د روغتیا لپاره لگول کیږي، په داسې حال کې چې پر روغتیا باندې ۵۵,۳٪ عامه لگښتونه د نړیوالو همکارانو له لوري تمویلېږي او د دوی له خوا اداره کیږي تر څو د افغانستان د دولت په استازیتوب خلکو ته روغتیايي خدمتونه په وړیا توګه وړاندې کړي.

۶ جدول: د روغتیا لپاره د دولت او تمویلونکو د تمویل طرحي

د روغتیايي طرحو لپاره عامه تمویل	مقدار (امریکايي ډالر)	فیصدي (%)
له کورنیو عایداتو څخه د دولت سهم	۱۲۳,۳۹۱,۴۸۵	۲۰.۷۸%
د دولت له لوري د بهرنیو تمویلونکو د مرستو توزیع	۱۴۱,۹۷۹,۳۱۳	۲۳.۹۲%
د بهرنیو تمویلونکو لخوا مستقیمی مرستی	۳۲۸,۳۰۰,۴۶۰	۵۵.۳۰%
د روغتیا سکتور لپاره ټولټال عامه مالي مرستی	۵۹۳,۶۷۱,۲۵۸	۱۰۰.۰۰%

3.2.4. د دولت د کورنیو عایداتو طرحه

۷ جدول کې د دولت کورنیو عایداتو څخه د دولت لگښت ښودل شوی. د دولت له کورنیو عایداتو څخه، د عامي روغتیا وزارت پر روغتیا باندې د لگښت تر ټولو لوړه ونډه لري، چې ۸۷٪ ته رسېږي. د لوړو زده کړو وزارت او ملي دفاع وزارت ونډه د دولت روغتیايي لگښتونو له اړخه په ترتیب سره ۵,۲٪ او ۵,۱٪ ده. د کورنیو چارو وزارت او پوهني وزارت په ترتیب سره په ټولیزه توګه د دولت کورنیو روغتیايي لگښتونو کې ټولټال ۲,۶٪ او ۰,۱٪ ونډه لري.

٧ جدول: دولت د کورنیو عایداتو تمویل طرحی

د مرکزی حکومت طرحی	مقدار (امریکایی ډالر)	فیصدي (%)
د عامی روغتیا وزارت	۱۰۷,۳۹۸,۷۷۵	۸۷.۰%
د دفاع وزارت	۶,۲۵۴,۰۵۰	۵.۱%
د کورنیو چارو وزارت	۳,۲۰۹,۵۹۴	۲.۶%
د لوړو زده کړو وزارت	۶,۴۰۸,۳۰۰	۵.۲%
د پوهنی وزارت	۱۲۰,۷۶۶	۰.۱%
د دولت ټولټال کورنی عواید	۱۲۳,۳۹۱,۴۸۵	۱۰۰.۰%

3.2.5. د تمویلونکو لخوا روغتیایی لگښتونه

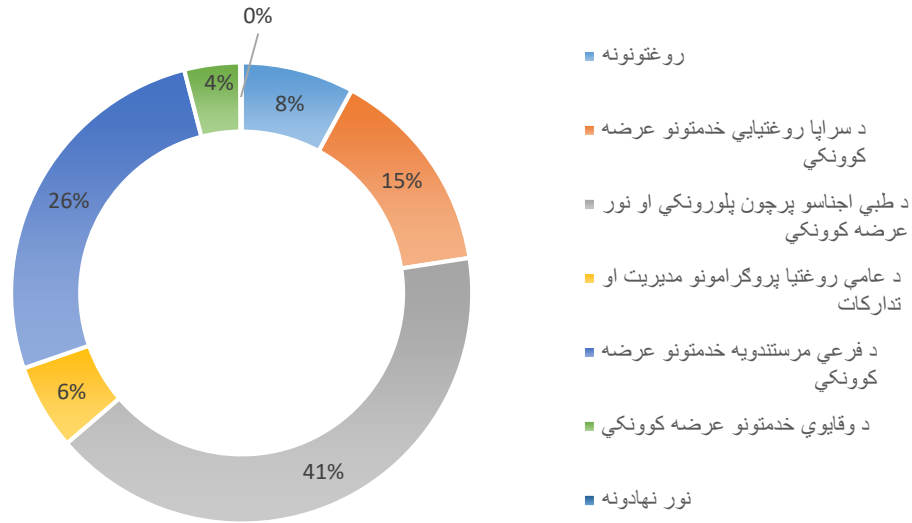
د روغتیا سکتور سره د تمویلونکو مالي مرستې د دولت بودیجې له لارې او د دولت بودیجې څخه بهر د لگښتونو په توګه ترسره کیږي. په ټولیزه توګه، د تمویلونکو له لورې د روغتیایی لگښتونو کچه ۲۷۳،۷۷۳،۲۷۹،۴۷۰ ډالرو ته رسېږي چې له دې مقدار څخه ۱۴۱ میلیونه ډالر (۳۰،۲٪) د دولت بودیجې له لارې پخپله د دولت لخوا لګول کیږي، په داسې حال کې چې ۳۲۸ میلیونه ډالر (۶۹،۸٪) د دولت بودیجې څخه بهر لګول کیږي او پخپله د تمویلونکو له لورې اداره کیږي او د افغانستان خلکو ته روغتیایی خدمتونه وړاندې کوي.

3.3. د روغتیایی خدمتونو عرضه کوونکي

د نورو هېوادونو په څیر، په افغانستان کې هم روغتیایی خدمتونه د بېلابېلو عرضه کوونکو لخوا وړاندې کیږي لکه، روغتونونه، د سراپا روغتیایی مرکزونه، پرچون پلورونکي او درملتونونه، د عامی روغتیا پروګرامونو پلي کوونکي، د فرعي مرستندویه خدمتونو عرضه کوونکي، او د وقایوي خدمتونو عرضه کوونکي. ۸ جدول او ۹ شکل ښيي چې د پرچون خرڅلاو او د طبي توکو عرضه د اوسنیو روغتیایی لگښتونو ۴۱،۰٪ جوړوي چې تر ټولو لوړ روغتیایی لگښتونه دي. د دویمې کچې ډېر لگښتونه د فرعي مرستندویه روغتیایی خدمتونو عرضه کوونکو له لورې ترسره شوي دي چې د اوسنیو روغتیایی لگښتونو ۲۶،۲٪ جوړوي. د سراپا روغتیایی خدمتونو عرضه کوونکي د اوسنیو روغتیایی لگښتونو ۱۴،۶٪ تشکیلوي چې ورپسې د روغتونونو د روغتیایی خدمتونو عرضه کوونکي د اوسنیو روغتیایی لگښتونو ۷،۹٪ جوړوي، او د عامی روغتیا د پروګرامونو پلي کوونکي او د وقایوي روغتیایی خدمتونو عرضه کوونکي په ترتیب سره د اوسنیو روغتیایی لگښتونو ۶،۰٪ او ۳،۹٪ جوړوي.

۸ جدول: د روغتیایی خدمتونو عرضه کوونکو له مخې روغتیایی لگښتونو، ۲۰۱۷

د روغتیایی خدمتونو عرضه کوونکي	مقدار (امریکایی ډالر)	فیصدي (%)
روغتونونه	۱۹۰,۶۸۹,۸۱۲	۷.۹%
د سراپا روغتیایی خدمتونو عرضه کوونکي	۳۵۳,۰۹۲,۶۰۵	۱۴.۶%
د طبي توکو پرچون پلورونکي او نور عرضه کوونکي	۹۹۲,۱۶۲,۸۲۲	۴۱.۰%
د عامی روغتیا پروګرامونو تطبیق او مدیریت	۱۴۴,۶۰۹,۳۹۲	۶.۰%
د فرعي مرستندویه خدمتونو عرضه کوونکي	۶۳۴,۰۹۷,۰۰۸	۲۶.۲%
د وقایوي خدمتونو عرضه کوونکي	۹۳,۲۴۳,۲۶۳	۳.۹%
نور ټول	۱۳,۵۳۱,۲۴۰	۰.۶%
ټولټال	۲,۴۲۱,۴۲۶,۱۴۲	۱۰۰%



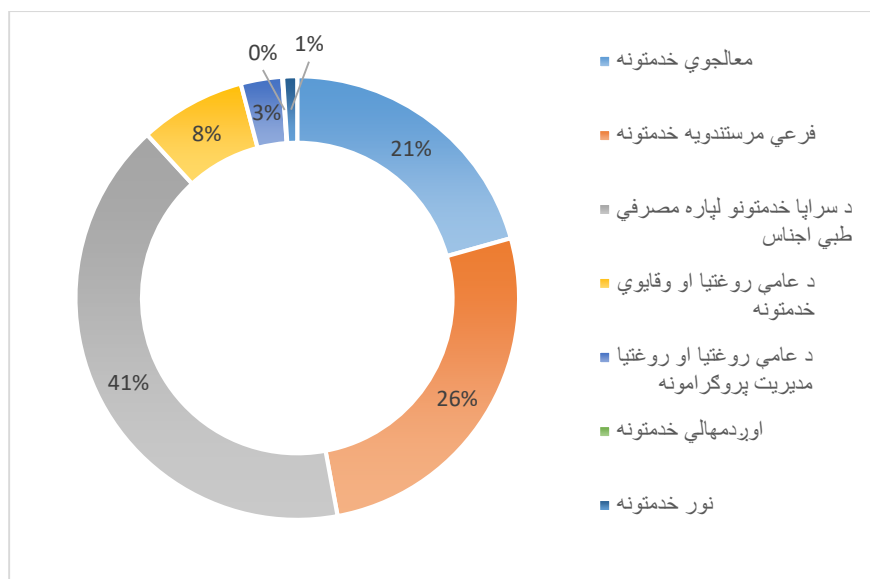
۹ شکل: په ملي کچه د روغتيايي خدمتونو عرضه کونکي

3.4 د خدمتونو له مخي روغتيايي لګښتونه

د ۲۰۱۱ کال روغتيايي حسابونو سيستم (SHA ۲۰۱۱) د طبقه بنديو پر بنسټ، ۹ جدول او ۱۰ شکل ښيي چې د معالجي خدمتونو لپاره شوي لګښتونه – د بستري او سراپا ناروغانو معالجي پاملرنې په ګډون – د اوسنيو روغتيايي لګښتونو ۲۰،۶۵٪ جوړوي؛ چې له دغې فيصدي څخه، ۳۱،۷٪ د بستري ناروغانو پر روغتيايي خدمتونو لګول شوي او ۶۸،۳٪ د سراپا ناروغانو پر روغتيايي خدمتونو باندې لګول شوي دي. د اوسنيو روغتيايي لګښتونو تر ټولو لوړه فيصدي پر درملو او طبي توکو باندې لګول شوي ده چې ټولټال ۴۱،۰۸٪ کيږي؛ د دې په تعقيب فرعي مرستندويه خدمتونو باندې ۲۶،۴۳٪، پر وقايوي او عامي روغتيا پروگرامونو باندې ۷،۷۳٪، او د روغتيايي سيستم په مدیریت او د عامي روغتيا په پروگرامونو باندې ۳،۰۲٪ لګښتونه شوي دي.

۹ جدول: د خدمتونو له مخي د روغتيايي لګښتونو تفکيک

روغتيايي خدمتونه	مقدار (امريکايي ډالر)	فيصدي (%)
معالجي	۴۹۹,۹۲۹,۸۸۹	۲۰.۶۵%
بستري معالجي خدمتونه	۱۵۸,۶۱۴,۳۶۳	۶.۵۵%
سراپا معالجي خدمتونه	۳۴۱,۳۱۵,۵۲۶	۱۴.۱۰%
فرعي مرستندويه خدمتونه	۶۴۰,۰۹۳,۶۷۷	۲۶.۴۳%
د سراپا خدمتونو لپاره مصرفي طبي توکي	۹۹۴,۶۹۱,۸۳۸	۴۱.۰۸%
وقايوي او د عامي روغتيا خدمتونه	۱۸۷,۲۰۲,۱۶۷	۷.۷۳%
د عامي روغتيا پروگرامونه او د روغتيا مدیریت	۷۳,۱۳۱,۱۹۱	۳.۰۲%
اوردمهاله خدمتونه (روغتيا)	۱,۵۶۰,۷۵۰	۰.۰۶%
نور خدمتونه	۲۴,۸۱۶,۶۳۰	۱.۰۲%
ټولټال	۲,۴۲۱,۴۲۶,۱۴۲	۱۰۰.۰۰%



۱۰ شکل: د خدمتونو له مخې روغتیايي لگښتونه

په افغانستان کې، مخکې له مخکې د پیسو د ورکړې میکانیزم او د بیمې پروگرام نشته. که څه هم عامه روغتیايي مرکزونو کې روغتیايي خدمتونه په وړیا توګه وړاندې کېږي، خو د خدمتونو د ټیټ کیفیت له کبله (لکه، د درملو کمښت، د مهمو لابراتواري معایناتو او نورو طبي انځور اخیستنو خدمتونو نشتون) ناروغان هغه وخت له جیب څخه د روغتیا شخصي لگښتونو سره هغه وخت مخ کېږي چې کله دوی له عامه روغتیايي مرکزونو څخه بهر روغتیايي خدمتونه ترلاسه کوي. ۱۰ شکل ښيي چې کورنیو خپلې ډېرې پیسې پر روغتیايي خدمتونو باندې لګولې دي. د کورنیو له جیب څخه ډېر شخصي لگښتونه پر طبي توکو، په ځانګړې توګه د نسخې له مخې درملو باندې لګول شوي دي چې ټولټال کچه یې ۸۷۰،۰۹۲،۲۸۹ ډالرو (۴۷،۶٪) ته رسېږي. معالجوي پاملرنې، چې هم د سر اړخ او هم د بستري ناروغانو پاملرنې پکې شاملې دي، د کورنیو لخوا د جیب څخه شخصي لگښت ۱۷،۸٪ سلنه جوړوي چې د لگښت کچه یې ۳۲۴،۷۴۰،۴۷۲ ډالرو ته رسېږي. پر فرعي مرستندويه خدمتونو باندې د کورنیو لخوا د جیب څخه شخصي لگښت کچه ۳۴،۶٪ ده چې ۶۳۲،۹۲۲،۱۲۳ ډالرو سره برابره ده.

۱۰ جدول: د خدمتونو له مخې د کورنیو لخوا د جیب څخه شخصي لگښت تفکیک

د خدمتونو له مخې د کورنیو لگښتونه	مقدار (امریکايي ډالر)	فیصدي (%)
معالجوي خدمتونه	۳۲۴،۷۴۰،۴۷۲	۱۷.۷۷%
بستري معالجوي عمومي خدمتونه	۱۴۱،۴۴۶،۴۴۴	۷.۷۴%
سر اړخ معالجوي عمومي خدمتونه	۱۸۳،۲۹۴،۰۲۸	۱۰.۰۳%
فرعي مرستندويه خدمتونه (د خدمت عرضي د ډول ځانګړي کولو پرته)	۶۳۲،۹۲۲،۱۲۳	۳۴.۶۳%
طبي توکي (د ډول د ځانګړي کولو پرته)	۸۷۰،۰۹۲،۲۸۹	۴۷.۶۰%
تجویز شوي درمل	۸۶۳،۰۲۲،۱۲۴	۴۷.۲۲%
عینکې او د سترګو خدمتونو نور تولیدات	۵،۱۱۲،۷۳۱	۰.۲۸%
د غوړونو یا اوریدلو خدمتونه	۱،۹۵۷،۴۳۳	۰.۱۱%
په روغتیا باندې ټولټال کورني لگښتونه	۱،۸۲۷،۷۵۴،۸۸۴	۱۰۰%

3.5. د ناروغيو له مخې روغتيايي لگښتونه

د ناروغيو پر اساس د لگښتونو طبقه بندي کول د ۲۰۱۱ کال روغتيايي حسابونو سيستم د پلي کولو له نوو زياتونو او پياوړتياوو څخه گڼل کيږي. په همدې دليل د روغتيا ملي حسابونو په دغه دوره کې، د ناروغيو يو پراخ ليست کې شامل شوی دی، لکه: انتاني او پرازيتي ناروغي، د واکسين په واسطه وقايوي ناروغي، د زيرون روغتيا، د خوارخواکي ناروغي، غيرساري ناروغي، تپونه، او نامالومي ناروغي. د ناروغيو بشپړ ليست په ضميمه کې وړاندې شوی دی. د اوسنيو روغتيايي لگښتونو نږدې ۳۱/۸۷٪ په انتاني او پرازيتي ناروغيو باندې لگول کيږي؛ شاوخوا ۲۸،۷٪ د زيرون روغتيايي خدمتونو او ناروغيو؛ ۵،۴٪ د تغذيي پر پروگرامونو؛ ۴،۹٪ د واکسين په واسطه وقايوي ناروغيو باندې چې د معافيت يا واکسين پروگرامونو پکې شامل دي؛ ۲،۲٪ پر غيرساري ناروغيو؛ ۲،۴٪ پر تپونو؛ او ۱۱،۴۴٪ پر نامالومو ناروغيو باندې لگول کيږي (۱۱ جدول).

۱۱ جدول: د ناروغيو کټگوري له مخې روغتيايي لگښتونه

د ناروغيو کټگوري	مقدار (امريکايي ډالر)	فيصدي (%)
آنتان او پرازيتي ناروغي	۷۷۱,۵۹۰,۲۰۸	۳۱.۸۷%
د واکسين په واسطه وقايوي ناروغي	۱۱۷,۸۷۳,۷۴۳	۱۵,۲۸%
د زيرون روغتيا	۶۹۵,۱۴۳,۱۸۶	۲۸.۷%
د خوارخواکي ناروغي	۱۲۹,۹۸۳,۸۹۹	۵.۳۷%
غيرساري ناروغي	۴۸۹,۰۶۰,۶۲۲	۲۰.۲۰%
تپونه	۵۸,۵۵۹,۵۶۱	۲.۴۲%
نامالومي ناروغي	۲۷۷,۰۸۸,۶۶۶	۱۱.۴۴%
ټولټال	۲,۴۲۱,۴۲۶,۱۴۲	۱۰۰.۰۰%

3.6. د گټه اخيستونکو له مخې روغتيايي لگښتونه

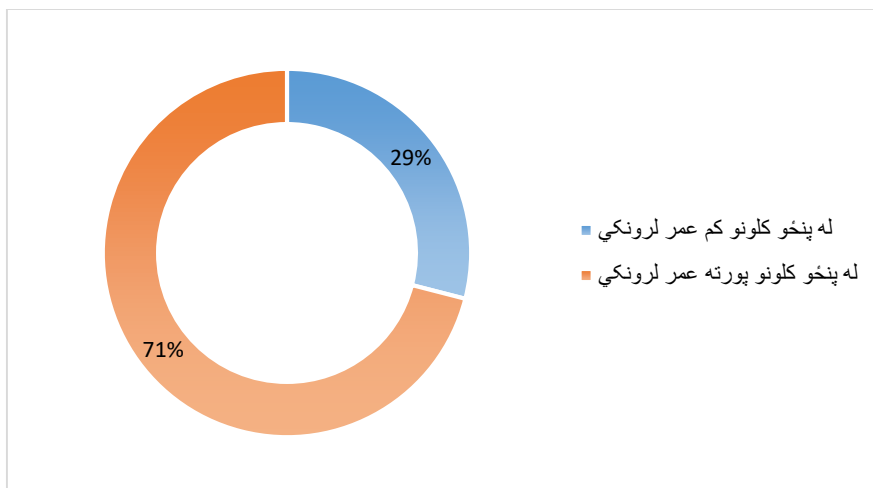
3.6.1. د عمر له مخې لگښتونه

افغانستان لور شمير ځوانه طبقه وگړي لري، چې د اقتصادي پرمختگ لپاره يوه ځواکمنه قوه گڼل کيږي. د تفصيلي بېلابېل عمر لرونکو ډلو پر اساس لگښتونو ته د نه لاسرسي او د روغتيايي گټه اخيستني ډېټا نه شتون له کبله، مونږ دلته يوازې له ۵ کلونو څخه بشکته او پورته عمر لرونکو کسانو پر اساس د وگړو روغتيايي لگښتونو راپور وړاندې کوو.

په ۱۲ جدول او ۱۱ شکل کې ښودل کيږي چې له ۵ کلونو څخه تېټ عمر لرونکو ماشومانو باندې ۷۰۹,۸۲۰,۸۹۰ ډالر (چې د اوسنيو روغتيايي لگښتونو ۲۹/۳۱٪ جوړوي) لگول شوي او ۱,۷۱۱,۶۰۵,۲۵۲ ډالر (چې د اوسنيو روغتيايي لگښتونو ۷۰/۶۹٪ جوړوي) له ۵ کلونو څخه پورته عمر لرونکو وگړو باندې لگول شوي دي.

۱۲ جدول: د عمر له مخې روغتيايي لگښتونه

نفوس	مقدار (امريکايي ډالر)	فيصدي (%)
د ۵ کلونو څخه بشکته عمر لرونکي	۷۰۹,۸۲۰,۸۹۰	۲۹.۳۱%
د ۵ کلونو څخه پورته عمر لرونکي	۱,۷۱۱,۶۰۵,۲۵۲	۷۰.۶۹%
ټولټال	۲,۴۲۱,۴۲۶,۱۴۲	۱۰۰.۰۰%



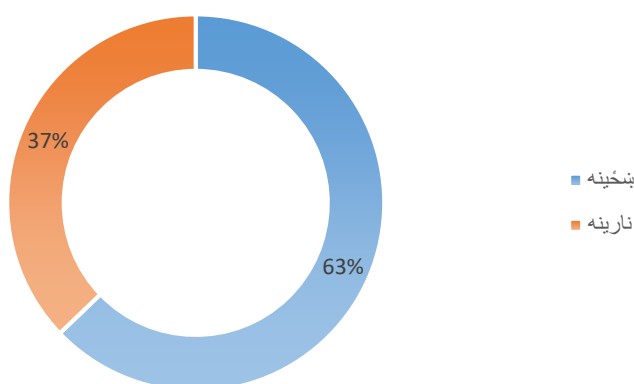
۱۱ شکل: د عمر کټگورۍ له مخې د لگښتونو فیصدي

3.6.2. د جنسیت له مخې لگښتونه

په ۲۰۱۷ کال کې، په افغانستان کې د جنسیت له مخې لگښتونه د روغتیا ملي حسابونو په راپور کې په لومړي ځل ترسره شول. په دې راپور کې راځي چې ۱،۵۲۱،۴۲۹،۸۸۲ ډالر (د اوسنیو روغتیايي لگښتونو ۶۲،۸٪) پر ښځینه وگرو باندې مصرف شوي دي، په داسې حال کې چې شاوخوا ۸۹۹،۹۹۶،۲۶۰ ډالر (د اوسنیو روغتیايي لگښتونو ۳۷،۲٪) پر نارینه وگرو باندې مصرف شوي دي (۱۳ جدول او ۱۲ شکل).

۱۳ جدول: د جنسیت له مخې روغتیايي لگښتونه (نارینه او ښځینه)

جنسیت	مقدار (امریکايي ډالر)	فیصدي (%)
ښځینه	۱،۵۲۱،۴۲۹،۸۸۲	۶۲/۸۳%
نارینه	۸۹۹،۹۹۶،۲۶۰	۳۷/۱۷%
ټولټال	۲'۴۲۱'۴۲۶'۱۴۲	۱۰۰/۱۰۰%



۱۲ شکل: د جنسیت له مخې د لگښتونو جزییات

3.7. د خدمتونو عرضي د عواملو له مخي روغتيايي لگښتونه

په سيستم كې د شته مالوماتو په توگه د روغتيايي خدمتونو توليد لپاره پر دې باندې پوهېدل چې د روغتيايي خدمتونو عرضه كوونكو څومره لگښت كړى دى، د پاليسي ډېر شاخصونه لري. د خدمتونو عرضي د عواملو په اړه مالومات په لوړه ملي كچه څارل كيږي تر څو د روغتيايي خدمتونو د وړاندې كولو په موخه د سرچينو له اغېزمن او مناسب اختصاص څخه ډاډ ترلاسه شي.

۱۴ جدول كې د خدمتونو عرضي د عواملو له مخي د عامي روغتيا لگښت تفكيك بنودل كيږي چې په ۲۰۱۷ كال كې د عامي روغتيا لگښت ۲۳،۸٪ د كاركوونكو پر معاشونو باندې لگېدلى او ۷۵/۳٪ لگښت پر توكو او خدمتونو باندې ترسره شوى دى.

۱۴ جدول: د خدمتونو عرضي د عواملو له مخي عامه روغتيايي لگښتونه

د خدمتونو عرضي د عواملو له مخي عامه روغتيايي لگښتونه	مقدار (امريكايي ډالر)	فيصدي (%)
د كاركوونكو معاشونه	۱۴۱،۱۱۳،۸۹۰	۲۳/۸%
كارول شوي توكي او خدمتونه	۴۴۶،۹۳۰،۰۳۵	۷۵/۳%
د روغتيايي خدمتونو عرضي ټول نامالوم عوامل	۵،۶۲۷،۳۳۳	۰/۹%
ټولټال	۵۹۳،۶۷۱،۲۵۸	۱۰۰/۰۰%

3.8. له ناورينه ډك روغتيايي لگښتونه او بېوزلي

له ناورينه ډك روغتيايي لگښتونه: د روغتيا په ټولټال لگښت كې د ۱۰٪ او ۲۵٪ كموالي څخه په گټه اخيستنې، مونږ دا اټكل كوو چې په ترتيب سره ۴۴،۱٪ او ۲۴،۷٪ كورنى له ناورينه ډك روغتيايي لگښتونو سره مخ شوي دي.

د كورنيو لخوا د جيب څخه شخصي لگښت له كبله بېوزلي: د افغانستان اړوند د بېوزلي د كرنسي په اساس، مونږ اټكل كوو چې روغتيايي لگښتونو ۱۳،۹٪ كورنى د بېوزلي پر لوري تېل وېلي دي. د كورنيو لخوا د جيب څخه لوړو شخصي روغتيايي لگښتونو په افغانستان كې په ډېر شمېر كورنيو باندې مالي فشارونه راوړي دي.

4. سپارښتنې

له تېرو ۱۰ کلونو راهیسې په افغانستان کې د روغتیا ملي حسابونه د شواهدو پر بنسټ ولاړې پالیسي جوړولو لپاره د روغتیا تمویل د تشخیص د یو اوزار په توګه کارول کېږي چې د روغتیا د پالیسي تحلیلونو او د پالیسي جوړولو بهیر لپاره په یوه اساسي اوزار بدل شوی دی. په همدې اساس، اړینه ده چې د روغتیا ملي حسابونو لړۍ بیاځلي تازه شي او ثابتې وساتل شي. د روغتیا ملي حسابونو د تېرو درو دورو په پرتله، د روغتیا ملي حسابونو ددغي دورې میتودولوژي د ډېرو ناروغيو د کټګوريو لپاره روغتیايي لګښتونو وړاندې کوي او د عمر او جنسیت له مخې یې لګښتونه تفکیک کړي دي. د دې سربېره، د خدمتونو عرضي د عواملو له مخې لګښتونه د روغتیا ملي حسابونو ددغي دورې یو بل اضافي ارزښت دی.

په ۲۰۱۷ کال کې، د ټولټال روغتیايي لګښتونو کچه د روغتیا ملي حسابونو د تېرې دورې په پرتله ډېره شوې ده. په افغانستان کې د روغتیا ملي حسابونو په تېرو درو دورو کې، په روغتیايي لګښتونو کې د پام وړ زیاتوالی راغلی دی چې د ناخالصو کورنیو تولیداتو ۱۱،۹٪ جوړوي – چې په ۲۰۱۷ کال کې د هر کس پر سر ۸۶ ډالرو سره برابره ده، او دا کچه د هر کس پر سر په ۲۰۰۹/۲۰۰۸ کلونو کې ۴۲ ډالره وه. که څه هم روغتیايي لګښتونه له تېرې دورې څخه په بنسټیزه توګه ډېر شوي دي، خو د روغتیايي لګښتونو ترکیب د روغتیا ملي حسابونو د تېرې دورې په څېر یو شان ترتیب او نظم تعقیبوي. په دې دوره کې د انفلاسیون، د روغتیايي خدمتونو لوړې تقاضا او د ټکنالوژۍ پرمختګونو په ګډون بېلابېل فکتورونه ښايي د روغتیايي لګښتونو د لوړېدو لامل شوي وي.

د روغتیا ملي حسابونو ددغه دورې بل اهمیت دا دی چې په دغه دوره کې له ناوړینه ډک د روغتیايي لګښتونو د پېښو او پر بېوزلې باندې د کورنیو لخوا د جیب څخه د شخصي لګښتونو اغېزې اټکل هم وړاندې شوی دی. ډېټا په ګوته کوي چې ۱۳،۹٪ کورنی د روغتیايي خدمتونو د ترلاسه کولو په پایله کې د بېوزلې لوري ته ورتېل وهل شول.

د روغتیا ملي حسابونو ددغه دورې د موندنو پر بنسټ، لاندې وړاندیزونه تایید شوي دي:

د روغتیا سکتور په برخه کې د دولت لخوا د پانګونې زیاتول: دولت د کورنیو عایداتو هغه بودیجه چې روغتیا ته ځانګړي کيږي له نړیوالو معیارونو څخه ډیره ټیټه ده. خلکو ته وړیا لومړنیو روغتیايي خدمتونو د برابرولو لپاره د روغتیايي خدمتونو اساسي کڅوړې او د روغتیايي خدمتونو اړینې کڅوړې د پراختیا او د ټاکل شوو غیردولتي موسسو د روغتیايي مرکزونو سربېره، د روغتیا په برخه کې د دولت ونډه محدوده ده. په روغتونونو کې د خدمتونو محدودو مالي سرچینو او د ټیټ کیفیت روغتیايي خدمتونو له کبله ناروغان په عامه روغتیايي مرکزونو کې له روغتیايي خدمتونو څخه ناهیلې کيږي او په پایله کې، په خصوصي روغتیايي مرکزونو کې د روغتیايي خدمتونو ترلاسه کولو لپاره د کورنیو لخوا د جیب څخه د شخصي لګښتونه لامل ګرځي. د دې سربېره، افغانستان د دوه ډوله، ساري او غیرساري ناروغيو له بار سره مخ دی. دا ټول عوامل د روغتیا سکتور په برخه کې د دولتي مالي سرچینو پر لویه کچه پانګونې باندې ټینګار کوي. دولت باید د کورنیو لخوا د جیب څخه د لوړو شخصي لګښتونو د مخنیوي او اساسي روغتیايي خدمتونو ته د وګړو د لاسرسۍ ډېرولو په موخه، د روغتیا سکتور لپاره د ډېرو مالي سرچینو ځانګړې کولو ته پام وکړي تر څو په عامه روغتیايي مرکزونو کې روغتیايي خدمتونه پیاوړي کړي. د عامې روغتیا وزارت د روغتیا لپاره د عاید جوړونې سټراتیژیک کاري چوکاټ جوړ کړی دی او داسې لارې چارې یې وړاندیز کړي دي تر څو د روغتیا لپاره د اوسنۍ بودیجې د بشپړتیا په موخه نوي عایدات رامنځته کړي. د عامې روغتیا وزارت لپاره دا مهمه ده تر څو د نویو مالي سرچینو په ګوته کولو سره د سټراتیژي تطبیقولو لپاره کلیدي همکارې ادارې وګماري او ډاډ ترلاسه کړي چې دا مالي سرچینې یوازې د روغتیا لپاره ځانګړي شوي دي.

د کورنیو لپاره د مالي خطر د خوندیتوب میکانیزمونو طرحه او پلي کول: لکه څنګه چې مخکې ذکر شول، د افغانستان اسلامي جمهوري دولت د عامې روغتیا په ټولو مرکزونو کې وړیا روغتیايي خدمتونه وړاندې کوي. سره له دې، لکه څنګه چې د روغتیا ملي حسابونو په ټولو دورو کې ولیدل شول، د کورنیو لخوا د جیب څخه شخصي لګښتونه پورته لور ته روان دي (د اوسنیو روغتیايي لګښتونو له ۷۰٪ څخه زیات). د کورنیو لخوا د جیب څخه شخصي لګښت په بڼه په کورنیو کې د هر کس اوسنی مستقیم لګښت ۶۱ ډالره دی او د خطر د څېړنې او همدارنګه د مالي خطر د خوندیتوب هیڅ داسې میکانیزم شتون نلري تر څو د ناروغيو له کبله کورنیو لخوا د جیب څخه شخصي لګښت کچه راکمه کړي. که څه هم د کورنیو لخوا د جیب څخه شخصي لګښت په خپل ذات کې راکمېدونکی دی، خو دا کار نه یوازې روغتیايي خدمتونو ته د هرې کورنۍ د لاسرسۍ په وړاندې شدید مالي خنډونه زېږوي، بلکې له روغتیايي خدمتونو څخه د ګټې اخیستنې په عدالت او برابري کې ګډوډي

رامنځته کوي. د کورنۍ لخواه د جيب څخه شخصي لگښت په ځانگړې توگه غريب او بېوزله خلک او هغه خلک چې په کليوالي سيمو کې ژوند کوي، ډير اغېزمنوي. د دې تر څنګ، د کورنيو لخواه د جيب څخه لور شخصي لگښتونه د ناورينه ډک روغتيايي لگښتونو لامل گرځي چې کورنۍ نورې هم په پورونو کې ډوبوي او هغوی د پوره کورنيو تر څو خپلې شتمنۍ وپلوري او يا د روغتيايي خدمتونو نه لټون له کبله خپله روغتيا په خطر کې واچوي.

په همدې اساس، دولت بايد د وړاندې ورکړې ميکانيزمونو طرحه کول او پلي کول تر غور لاندې ونيسي لکه روغتيايي بيمه، تر څو د عمومي روغتيايي پوښښ پر لوري د حرکت د يوې وسيلې په توگه مالي خونديتوب ته پراختيا ورکړي. د روغتيا سکتور لپاره د اضافي کورنيو عايداتو رامنځته کولو سربېره، دا ډول ميکانيزمونه د ستراتيژيکي پيرونو له لارې د اغېزمنتيا په ډېرولو کې هم مرسته کولی شي.

د درملو په سمه توگه استعمال ترويجول او د لگښتونو کنټرول لپاره ځانگړي اقدامات: درمل او نور موقتي طبي توکي د کورنيو تر ټولو ډېر لگښت جوړوي، چې د دې لگښت د پام وړ تناسب درملتونونه او پرچون هټي جوړوي. د اصلي اړتياوو تر څنګ، پر درملو د ډېرو لگښتونو لپاره يو شمېر دليلونه موجود دي چې په نوي تاييد شوي ۲۰۱۶-۲۰۲۰ د روغتيا ملي ستراتيژۍ کې ورته اشاره شوې ده. لومړی، نه يوازې دا چې ډاکټران له اړتيا څخه پورته دارو تجويز کوي، بلکې ناروغان هم ډېر ځله د داسې درملو غوښتنه کوي چې له کلينيکي اړخه ورته اړتيا نه ليدل کېږي. دويم، په عام ډول سره ناروغان، درمل يا ډېر زيات کاروي او يا ترې ناوړه گټه پورته کوي، ځکه چې دوی ډيری وختونه د درملو تجويز لپاره له خصوصي درملتونو څخه غوښتنه کوي، که څه هم ډيری درملتونونه وړ فارمسيسټ نلري. درېيم، له خلکو سره د خبرو له لارې دا جوړي چې د پام وړ درمل له غيرقانوني لارو څخه هم پلورل کېږي.

په همدې اساس، د عامې روغتيا وزارت بايد په هېواد کې د درملو د مصرف بهير بياځلي وڅېړي او د پوهاوي کمپاينونو او د ممکنه بېلگو په توگه پر شخصي/خصوصي درملتونو باندې د اغېزمنو مقرراتو وضع کولو له لارې د درملو قانوني او منطقي ډول کارولو ته ترويج ورکړي.

په وفاقوي خدمتونو کې د پانگوني پراختيا: د تېرو دورو په پرتله، د روغتيا ملي حسابونو په دغه دوره کې پر وفاقوي خدمتونو باندې لگښت کې لږ شان ډېروالی راغلی؛ او همداراز پر معافيت/واکسين باندې هم لگښت ډېر شوی دی. د روغتيايي خدمتونو اساسي کڅوړې او د روغتيايي خدمتونو اړينې کڅوړې د چتر لاندې، ډاکټران او نور روغتيايي پرسونل، د عمومي معاييني/مشورې کولو، پر نري رنځ/توبرکلوز اخته ناروغانو لابراتواري معايينو، واکسيناسيون، د وينې فشار د کنټرول/څارلو، او په ټاکلو وگړو کې د کوليسټرول او شکر ناروغيو معاينات ترسره کولو په گډون، ځينې خاص وفاقوي فعاليتونه ترسره کوي. خو سره له دې، هغه وخت او سرچينې چې پر دغو فعاليتونو باندې مصرفيږي، محدود دي او د روغتيا ملي حسابونو له مخې د معالجوي خدمتونو د برخې په توگه په پام کې نيول کېږي. دا خبره، دا مفهوم لېږدوي چې په احتمالي توگه پر وفاقوي روغتيا باندې دولتي لگښتونو ته په ټيټه سترگه کتل کېږي. د دغه ممکنه بې ارزښته گڼلو سربېره، پر وفاقوي درملني باندې د روغتيايي لگښتونو کچه په ټوله کې ټيټه ده. د وفاقوي درملني د راپورونو او وړاندیزونو په پام کې نيولو سره، دولت بايد د وفاقوي لارو چارو لومړيتوب او ترويج ته پام وکړي، په ځانگړې توگه د غيرساري ناروغيو په برخه کې تر څو په هغه صورت کې د درملني له ممکنه لورې کچې لگښتونو څخه مخنيوي وشي که څه هم وفاقوي درملني ته پاملرنه نه کېږي.

د عامې روغتيا وزارت د خصوصي سکتور ستراتيژۍ د پلي کولو له لارې خصوصي سکتور پياوړی کول او منظمول: د خدمتونو او شته سرچينو په پرتله روغتيايي خدمتونو ته د تقاضا ډېرېدو ته په کتو سره، د روغتيايي خدمتونو اساسي کڅوړې او د روغتيايي خدمتونو اړينې کڅوړې کافي وړتياوې نلري تر څو د ټولو وگړو روغتيايي اړتياوې پوره کړي. روغتيا ته د دولت له لوري ځانگړو شوو سرچينو ټيټې کچې ته په پام کې نيولو سره د روغتيايي خدمتونو اساسي کڅوړې او د روغتيايي خدمتونو اړينې کڅوړې د خپل دوام او پايښت لپاره د تمويلونکو پر مالي سرچينو باندې تکيه کوي. په داسې يو حالت کې، د عامې روغتيا وزارت بايد د خصوصي سکتور پر پياوړي کولو باندې پيل وکړي تر څو وگړو ته د اساسي روغتيايي خدمتونو وړاندې کولو ته پراختيا ورکړي. د عامې روغتيا موخي لاسته راوړل به هم له خصوصي سکتور څخه ډېرې گټې اخيستنې ته اړتيا ولري؛ په همدې اساس، د عامې روغتيا وزارت د خصوصي سکتور ستراتيژي بايد پلي شي تر څو د روغتيا په برخه کې د دغه سکتور ټوله ونډه زياته شي. له خصوصي سکتور سره گډ کار او د همکاريو رامنځته کول به په ټول هېواد کې د کيفيت وړ روغتيايي خدمتونو او په روغتيايي مرکزونو کې له تر ټولو غوره کړنلارو څخه په گټه اخيستنې کې د پرمختگونو

لامل وگرځي. دولت بايد يو داسې صميمي چاپيريال رامنځته کړي چې پر مټ يې په خصوصي سکتور کې او يا د عامه او خصوصي سکتور تر منځ سيالي ډېره، او د دواړو سکتورونو له لوري د کيفيت وړ خدمتونو وړاندې کول ترويج او عام شي. د دې سربېره، د خصوصي سکتور ډېره همکاري د عامې روغتيا په سيستم کې د مالي لگښتونو د بار په پورته کولو کې مرسته کولای شي.

د روغتيا ملي حسابونو د بنسټيز کولو په موخه د هڅو دوام: لکه څنګه چې د روغتيا ملي حسابونو د دورو د تحليل په ميتودولوژۍ او د تطبيق د برخې په وروستيو پرمختګونو کې ورته اشاره شوې، د عامې روغتيا وزارت د روغتيا ملي حسابونو د توليد پروسې پياوړي کولو لپاره د پام وړ هڅې کړې دي. د اقتصاد او روغتيا تمويل رياست په دوامداره توګه د ټيټې کچې بهرنيو مرستو په شتون کې وکولی شول تر څو د روغتيا ملي حسابونه توليد کړي – چې دا د بنسټيز کولو په پروسه کې يو کلیدي پرمختګ ګڼل کېږي. د اقتصاد او روغتيا تمويل رياست بايد په دوامداره توګه د روغتيا ملي حسابونو د توليد لپاره د مرستو ترلاسه کولو ته دوام ورکړي، او پر ورځنيو مالوماتي سيستمونو باندې، لکه د لگښتونو د مديريت مالوماتي سيستم (EMIS) او د افغانستان د مالي مالوماتي مديريت سيستم (AFMIS) بايد ډېره تکيه وکړي؛ او د روغتيا ملي حسابونو د ټيم ظرفيت نور هم لوړ کړي. د دې ترڅنګ، د روغتيا ملي حسابونو اړونده کارکوونکو درلودل چې د دولت د کلنۍ عادي بوديجې له لارې يې مالي ملاتړ وشي، ډېر مهم دي تر څو د دوامدار پايښت ډاډ ترلاسه شي. د روغتيا ملي حسابونو تخنیکي ټيم بايد د ډېټا راټولولو او تحليل لپاره د ميتودونو او سيستمونو پراختيا ته دوام ورکړي تر څو ډېرې ناروغۍ تر پوښښ لاندې راوستل شي او په راتلونکو دورو کې د ناروغيو نړيوالې طبقه بندۍ (ICD-10) پلي کولو ته لاره هواره شي.

5. ضميمي

5.1. د روغتيايي خدمتونو د تمويل طرحو د عوايدو له مخي د تمويل طرحي په (HF X FS) امريكايي ډالرو، ۲۰۱۷

پولي واحد: امريكايي ډالر

توتال د تمويل طرحي	د تمويل هغه طرحي چې بل خاصي شخصي شوي نه وي	FS.7	FS.6	FS.2	FS.1	د روغتيايي خدمتونو د تمويل طرحو عوايد			
	د روغتيايي خدمتونو د تمويل طرحو نامالوم عوايد (چې بل خاصي شخصي شوي نه وي)	FS.7.3 د بهرنیو تمويلونکو لخوا نورې مستقيمي مرستي (چې بل خاصي شخصي شوي نه وي)	FS.7.1 د بهرنیو تمويلونکو لخوا مستقيمي مالي مرستي	FS.6.1 له کورنيو څخه نور ترلاسه شوي عوايد چې بل خاصي شخصي شوي نه وي	FS.6 نور کورني عوايد چې بل خاصي شخصي شوي نه وي	FS.2 د دولت له لوري د بهرنیو تمويلونکو د مرستو توزیع	FS.1.1 کورني انتقالات او بلاعرصه مرستي	FS.1 د دولت کورنيو عوايدو څخه توزیع شوي انتقالات (د روغتيايي موخو لپاره ځانگړي شوي)	د تمويل طرحي
247,628,793	35,577				124,201,731	123,391,485	123,391,485	HF.1 د دولت طرحي او د روغتيايي خدمتونو د تمويل اجباري او مشارکتي طرحي	
247,628,793	35,577				124,201,731	123,391,485	123,391,485	HF.1.1 د دولت طرحي	
247,628,793	35,577				124,201,731	123,391,485	123,391,485	HF.1.1.1 د مرکزي حکومت طرحي	
231,600,506					124,201,731	107,398,775	107,398,775	HF.1.1.1.1 د علمي روغتيا وزارت	
6,254,050						6,254,050	6,254,050	HF.1.1.1.2 د دفاع وزارت	
3,209,594						3,209,594	3,209,594	HF.1.1.1.3 د کورنيو چارو وزارت	
6,443,877	35,577					6,408,300	6,408,300	HF.1.1.1.4 د لوړو زده کړو وزارت	
120,766						120,766	120,766	HF.1.1.1.5 د پوهني وزارت	

276,004,472		600,170	257,626,720	258,226,890			17,777,582			د رضاکارانه روغتیايي خدمتونو د ورکړې طرحې	HF.2
276,004,472		600,170	257,626,720	258,226,890			17,777,582			د هغو غیرانتفاعي سازمانونو د تمویل طرحې چې کورنیو ته خدمتونه وړاندې کوي (د پراختیایي سازمانونو په شمول)	HF.2.2
248,461,655		600,170	230,083,904	230,684,074			17,777,582			د هغو غیرانتفاعي سازمانونو د تمویل طرحې چې کورنیو ته خدمتونه وړاندې کوي تمویل طرحې (د HF.2.2.2 پرته)	HF.2.2.1
27,275,682			27,275,682	27,275,682						له هیواد څخه بهر د میشتو سازمانونو طرحې	HF.2.2.2
267,135			267,135	267,135						د هغو غیرانتفاعي سازمانونو د تمویل نامالومي طرحې چې کورنیو ته خدمتونه عرضه کوي (چې بل ځای مشخصي شوي نه وي)	HF.2.2.nec
1,827,754,884				1,827,754,884	1,827,754,884					د کورنیو لخوا د جیب څخه د شخصي لګښت ورکړې	HF.3
1,827,754,884				1,827,754,884	1,827,754,884					د لګښت مرستې پرته د کورنیو لخوا د جیب څخه شخصي لګښت	HF.3.1
70,037,993			70,037,993	70,037,993						د نړۍ د نورو هیوادونو د تمویل طرحې (غیر میشت)	HF.4
68,997,765			68,997,765	68,997,765						رضاکارانو طرحې (غیر میشت)	HF.4.2

68,997,765		68,997,765	68,997,765							نوري طرحي (غير ميشت)	HF.4.2.2
68,844,277		68,844,277	68,844,277							د بهرنيو پراختيايي سازمانونو طرحي	HF.4.2.2.2
153,488		153,488	153,488							د نورو سازمانونو طرحي (لکه، نړيوال سازمانونه يا سفارتونه)	HF.4.2.2.3
1,040,228		1,040,228	1,040,228							د نړۍ د نورو هيوادونو د تمويل طرحي	HF.4.3
2,421,426,142	35,577	600,170	327,664,714	328,264,884	1,827,754,884	1,827,754,884	141,979,313	123,391,485	123,391,485	د روغتيا ټولټال تمويل	

د ډيټا کارول شوي سرچينې:

تمويلونکي
د جاپان د نړيوالي همکارۍ اداره (JICA)، د امريکا متحده ايالتونو د نړيوالي پراختيا اداره (USAID)، اروپايي اتحاديې (EU)، د ملګرو ملتونو د وګړو صندوق (UNFPA)، د روغتيا نړيوال سازمان (WHO)، د ملګرو ملتونو د ماشومانو صندوق (UNICEF)، د خوړو نړيوال پروګرام (WFP)، د ملګرو ملتونو د نشه يي توکو او جرمونو پر وړاندې د مبارزې دفتر (UNODC)، ايمرجنسي، د کاناډا د نړيوالي پراختيا اداره (CIDA)، د ترکيې د پراختيا او همغږۍ اداره (TIKA)، د روغتيايي سيستم پياوړتيا د واکسين او معافيت نړيوال ائتلاف (GAVI HSS)، CIDA1، د سوزو نړيواله موسسه (SOZO Int)، د ايټاليا همکارۍ، د Medair موسسه، GIZ، د اسلامي مرستو موسسه، GIZ1، د پروژې د خدمتونو لپاره د ملګرو ملتونو دفتر (UNOPS)، د ملګرو ملتونو پراختيايي پروګرام (UNDP)، KfW، د ماشومانو د ملاتړ اداره

غير دولتي موسسې
د افغانستان لپاره د سوېډن کميټه (SCA)، د باختر پراختيايي شبکه (BDN)، د PU-AMI موسسه، بشر دوستانه مرستې (CHA)، د خوځښت خپريه سازمان (MOVE)، د افغانو کورنيو د پيوستون موسسه (SAF)، د CAF موسسه، د Cordaid موسسه، د IMC موسسه، د HN-TPO موسسه، د OHPM موسسه، د BRAC موسسه، د AADA1 موسسه، د AFGA موسسه، د عامې روغتيا وزارت د پياوړتيا ميکانيزم يا SM، د ORCD موسسه، د SHRO موسسه، د Mercy عملياتي موسسه، د MSI موسسه، د ARCS موسسه، د TDH موسسه، د هيواد موسسه، د AADA2 موسسه، د AADA3 موسسه، د BARAN موسسه، د AKHS1 موسسه، د AKHS2 موسسه، د MMRCا موسسه، د MSF موسسه، د HN-TPO1 موسسه، د ARCS1 موسسه، د RHDO موسسه، د IAM موسسه

دولتي سرچينې
د دفاع وزارت، د پوهنې وزارت، د لوړو زده کړو وزارت، د کورنيو چارو وزارت، د عامې روغتيا وزارت

کورنی کورنی

5.2. د تمويل طرحو پر بنسټ د روغتيايي خدمتونو عرضه كوونكي (HP X HF) امريكايي ډالر، ۲۰۱۷

پولي واحد: امريكايي ډالر

All HF	HF.4	HF.3.1	HF.3	HF.2.2	HF.2	HF.1.1.1.5	HF.1.1.1.4	HF.1.1.1.3	HF.1.1.1.2	HF.1.1.1.1	HF.1.1	HF.1	د تمويل طرحي	د روغتيايي خدمتونو عرضه كوونكي
	د نوري د نورو هيوادونو د تمويل طرحي (غيرميشن)	د لگښت مرستې پرته د كورنيو لخوا د جيب څخه شخصي لگښت	د كورنيو لخوا د جيب څخه د شخصي لگښت وركړي	د هغو غيرانتقاعي سازمانونو د تمويل طرحي چې كورنيو ته خدمتونه عرضه كوي (د پراختيايي سازمانونو په شمول)	د رضاكارانه روغتيايي خدمتونو د وركړي طرحي	د پوهني وزارت	د لوړو زده كړو وزارت	د كورنيو چارو وزارت	د دفاع وزارت	د عامي روغتيا وزارت	د دولت طرحي	د دولت طرحي او د روغتيايي خدمتونو د تمويل اجباري او مشاركتي طرحي		
190,689,812	35,253,488	19,375,911	19,375,911	60,127,932	60,127,932	5,535,831	3,209,594	6,023,453	61,163,603	75,932,481	75,932,481	75,932,481	روغتونونه	HP.1
189,095,372	35,253,488	19,375,911	19,375,911	60,127,932	60,127,932	4,950,095	3,209,594	6,023,453	60,154,899	74,338,041	74,338,041	74,338,041	عمومي روغتونونه	HP.1.1
165,585,414	35,253,488			59,534,030	59,534,030	4,950,095	3,209,594	6,023,453	56,614,755	70,797,896	70,797,896	70,797,896	عامه روغتونونه	HP.1.1.1
19,375,911		19,375,911	19,375,911										نور عمومي روغتونونه	HP.1.1.nec
1,008,704									1,008,704	1,008,704	1,008,704	1,008,704	د رواني روغتيا روغتونونه	HP.1.2
585,737						585,737				585,737	585,737	585,737	تخصصي روغتونونه (د رواني روغتيا روغتونونو پرته)	HP.1.3

1,560,750				1,560,750	1,560,750				د اوږدمهاله روغتيايي خدمتونو سيمه ييز مرکزونه	HP.2	
353,092,605	4,753,501	183,294,028	183,294,028	58,460,661	58,460,661		106,584,414	106,584,414	106,584,414	د سراپا روغتيايي خدمتونو وړاندې کوونکي	HP.3
256,577							256,577	256,577	256,577	طبي اقدامات	HP.3.1
256,577							256,577	256,577	256,577	نامالوم طبي اقدامات (چې بل ځای مشخص شوي نه وي)	HP.3.1.nec
352,767,941	4,753,501	183,294,028	183,294,028	58,392,575	58,392,575		106,327,837	106,327,837	106,327,837	د سراپا روغتيايي خدمتونو مرکزونه	HP.3.4
9,144,794				9,144,794	9,144,794					د کورنۍ د لارښوونې او تنظيم مرکزونه	HP.3.4.1
245,930				245,930	245,930					د سراپا جراحی مستقل مرکزونه	HP.3.4.3
750,603	750,603									د سراپا روغتيايي خدمتونو غیر تخصصی مرکزونه	HP.3.4.5
342,626,613	4,002,898	183,294,028	183,294,028	49,001,850	49,001,850		106,327,837	106,327,837	106,327,837	نور ټول د سراپا مرکزونه	HP.3.4.9

68,087				68,087	68,087						په کور کې د روغتیایي خدمتونو عرضه کوونکي	HP.3.5
634,097,008		632,922,123	632,922,123	20,000	20,000	381	230,597	923,906	1,154,884	1,154,884	د فرعي مرستندويه خدمتونو وړاندی کوونکي	HP.4
256,969,633		256,969,633	256,969,633								د ناروغانو د ترانسپورت او بیزنی ژغورنی وړاندی کوونکي	HP.4.1
280,440,375		280,420,375	280,420,375	20,000	20,000						طبي او تشخيصيه لابراتوارونه	HP.4.2
96,686,999		95,532,115	95,532,115			381	230,597	923,906	1,154,884	1,154,884	د فرعي مرستندويه خدمتونو نور عرضه کوونکي	HP.4.9
992,162,822		992,162,822	992,162,822								د طبي توکو پرچون پلورونکي او نور عرضه کوونکي	HP.5
985,092,658		985,092,658	985,092,658								درملتونونه	HP.5.1
7,070,164		7,070,164	7,070,164								د مصرفي طبي توکو او وسايلو پرچون پلورونکي او نور عرضه کوونکي	HP.5.2

93,243,263	5,432,085			85,903,463	85,903,463			1,907,715	1,907,715	1,907,715	د وقايوي خدمتونو وړاندې كوونكي	HP.6
144,609,392	23,669,508			59,556,587	59,556,587	120,766	907,664	60,354,867	61,383,298	61,383,298	د روغتيايي سيستم د مديريت او تمويل عرضه كوونكي	HP.7
115,781,285	342,406			59,556,587	59,556,587	120,766	41,659	55,719,867	55,882,292	55,882,292	د روغتيايي مديريت دولتي اداري	HP.7.1
28,828,107	23,327,102						866,005	4,635,000	5,501,005	5,501,005	نور مديريتي سازمانونه	HP.7.9
4,105,350	929,411			2,509,939	2,509,939			666,000	666,000	666,000	نور اقتصادي سازمانونه	HP.8
2,259,638	929,411			683,227	683,227			647,000	647,000	647,000	د روغتيايي خدمتونو د ثانوي عرضه كوونكو په توگه نور تول صنعتونه	HP.8.2
1,845,712				1,826,712	1,826,712			19,000	19,000	19,000	ټولنيز روغتيايي كاركوونكي (يا د كليو روغتيايي كاركوونكي، روغتيايي كاركوونكي، او همداسي نور)	HP.8.3
231,450				231,450	231,450						د نړۍ نور هيوادونه	HP.9

													د روغتيايي خدمتونو نامالوم عرضه كوونكي (چي بل خاى مشخص شوي نه وي)	HP.nec
7,633,689				7,633,689	7,633,689									
2,421,426,142	70,037,993	1,827,754,884	1,827,754,884	276,004,472	276,004,472	120,766	6,443,877	3,209,594	6,254,050	231,600,506	247,628,793	247,628,793	د روغتيايي خدمتونو ټولټال عرضه كوونكي	

د ډيټا كارول شوي سرچيني:

د جاپان د نړيوالې همكارۍ اداره (JICA)، د امريكا متحده ايالتونو د نړيوالې پراختيا اداره (USAID)، اروپايي اتحاديې (EU)، د ملگرو ملتونو د وگړو صندوق (UNFPA)، د روغتيا نړيوال سازمان (WHO)، د ملگرو ملتونو د ماشومانو صندوق (UNICEF)، د خورو نړيوال پروگرام (WFP)، د ملگرو ملتونو د نشه يي توکو او جرمونو پر وړاندې د مبارزې دفتر (UNODC)، ايمرجنسي، د كانادا د نړيوالې پراختيا اداره (CIDA)، د تركيې د پراختيا او همغږۍ اداره (TIKA)، د روغتيايي سيستم پياوړتيا د واکسين او معافيت نړيوال ائتلاف (GAVI HSS)، CIDA1، د سوزو نړيواله موسسه (SOZO Int)، د ايټاليا همكارۍ، د Medair موسسه، GIZ، د اسلامي مرستو موسسه، GIZ1، د پروژې د خدمتونو لپاره د ملگرو ملتونو دفتر (UNOPS)، د ملگرو ملتونو پراختيايي پروگرام (UNDP)، KFW، د ماشومانو د ملاتړ اداره

تمويلوونكي:

غیردولتي موسسي

د افغانستان لپاره د سويډن کميټه (SCA)، د باختري پراختيايي شبکه (BDN)، د PU-AMI موسسه، بشردوستانه مرستې (CHA)، د خوځښت خپريه سازمان (MOVE)، د افغانو کورنيو د پيوستون موسسه (SAF)، د CAF موسسه، د Cordaid موسسه، د IMC موسسه، د HN-TPO موسسه، د OHPM موسسه، د BRAC موسسه، د AADA1 موسسه، د AFGA موسسه، د عامې روغتيا وزارت د پياوړتيا ميکانيزم يا SM، د ORCD موسسه، د SHRO موسسه، د Mercy عملياتي موسسه، د MSI موسسه، د ARCS موسسه، د TDH موسسه، د هيواد موسسه، د AADA2 موسسه، د AADA3 موسسه، د BARAN موسسه، د AKHS1 موسسه، د AKHS2 موسسه، د MMRCA موسسه، د MSF موسسه، د HN-TPO1 موسسه، د ARCS1 موسسه، د RHDO موسسه، د IAM موسسه

د دفاع وزارت، د پوهني وزارت، د لوړو زده کړو وزارت، د کورنيو چارو وزارت، د عامې روغتيا وزارت

دولتي سرچيني

کورنی کورنی

5.3. د تمویل استازي پر بنسټ د تمویل طرحي (HF X FA)، ۲۰۱۷

پولي واحد: امریکایي ډالر

All FA	FA.nec	FA.6.1	FA.6	FA.5	FA.4	FA.1.1					FA.1	د تمویل استازي	د تمویل طرحي	
						FA.1.1.8	FA.1.1.7	FA.1.1.6	FA.1.1.5	FA.1.1.1				
	د تمویل ناملوم استازي (چې بل ځای مشخص شوي نه وي)	نړیوال سازمانونه	د نړی نور هیو اډونه	کورنی	هغه غیر انتفاعي سازمانونه چې کورنیو ته خدمتونه وړاندې کوي (NPISH)	د کورنیو چارو وزارت	د لږو زده کړو وزارت	د پوهني وزارت	د دفاع وزارت	د عامي روغتیا وزارت	مرکزي حکومت	عمومي حکومت		
247,628,793						3,209,594	6,443,877	120,766	6,254,050	231,600,506	247,628,793	247,628,793	د دولت طرحي او د روغتیايي خدمتونو د تمویل اجباري او مشارکتی طرحي	HF.1
247,628,793						3,209,594	6,443,877	120,766	6,254,050	231,600,506	247,628,793	247,628,793	د دولت طرحي	HF.1.1
247,628,793						3,209,594	6,443,877	120,766	6,254,050	231,600,506	247,628,793	247,628,793	د مرکزي حکومت طرحي	HF.1.1.1
231,600,506										231,600,506	231,600,506	231,600,506	د عامي روغتیا وزارت	HF.1.1.1.1
6,254,050									6,254,050		6,254,050	6,254,050	د دفاع وزارت	HF.1.1.1.2
3,209,594						3,209,594					3,209,594	3,209,594	د کورنیو چارو وزارت	HF.1.1.1.3

6,443,877						6,443,877 7	6,443,877	6,443,877	د لورو زده كرو وزارت	HF.1.1.1.4			
120,766						120,766	120,766	120,766	د پوهني وزارت	HF.1.1.1.5			
276,004,472	5,201,186				270,803,286				د رضاكارانه روغتيايي خدمتونو د وركړي طرحي	HF.2			
276,004,472	5,201,186				270,803,286				د هغو غيرانتفاعي سازمانونو د تمويل طرحي چې كورنيو ته خدمتونه عرضه كوي (د پراختيايي سازمانونو په شمول)	HF.2.2			
1,827,754,884				1,827,754,884					د كورنيو لخوا د جيب څخه د شخصي لكښت وركړي	HF.3			
1,827,754,884				1,827,754,884					د لكښت مرستي پرته د كورنيو لخوا د جيب څخه شخصي لكښت	HF.3.1			
70,037,993		156,026	156,026		69,881,968				د نړۍ د نورو هيوادونو د تمويل طرحي (غیرمیشټ)	HF.4			
2,421,426,142	5,201,186	156,026	156,026	1,827,754,884	340,685,254	3,209,594	6,443,877	120,766	6,254,050	231,600,506	247,628,793	247,628,793	د روغتيا ټولټال تمويل سرچيني:

د دینا کارول شوي
سرچینې:

تمويلوونکي: د جاپان د نړيوالې همکارۍ اداره (JICA)، د امريکا متحده ايالتونو د نړيوالې پراختيا اداره (USAID)، اروپايي اتحاديې (EU)، د ملگرو ملتونو د وگړو صندوق (UNFPA)، د روغتيا نړيوال سازمان (WHO)، د ملگرو ملتونو د ماشومانو صندوق (UNICEF)، د خوړو نړيوال پروگرام (WFP)، د ملگرو ملتونو د نشه يي توکو او جرمونو پر وړاندې د مبارزې دفتر (UNODC)، ايمرجنسي، د کاناډا د نړيوالې پراختيا اداره (CIDA)، د ترکيې د پراختيا او همغږۍ اداره (TIKA)، د روغتيايي

سیستم پیاورتیا د واکسین او معافیت نړیوال ائتلاف (GAVI HSS)، CIDAI، د سوزو نړیواله موسسه (SOZO Int)، د ایټالیا همکارۍ، د Medair موسسه، GIZ، د اسلامي مرستو موسسه، GIZI، د پروژې د خدمتونو لپاره د ملګرو ملتونو دفتر (UNOPS)، د ملګرو ملتونو پراختیایي پروګرام (UNDP)، KFW، د ماشومانو د ملاتړ اداره

د افغانستان لپاره د سویډن کمېټه (SCA)، د باختر پراختیایي شبکه (BDN)، د PU-AMI موسسه، بشردوستانه مرستې (CHA)، د خوځښت خپریه سازمان (MOVE)، د افغانو کورنیو د پیوستون موسسه (SAF)، د CAF موسسه، د Cordaid موسسه، د IMC موسسه، د HN-TPO موسسه، د OHPM موسسه، د BRAC موسسه، د AADA1 موسسه، د AFGA موسسه، د عامې روغتیا وزارت د پیاورتیا میکانیزم یا SM، د ORCD موسسه، د SHRO موسسه، د Mercy عملیاتي موسسه، د MSI موسسه، د ARCS موسسه، د TDH موسسه، د هیواد موسسه، د AADA2 موسسه، د AADA3 موسسه، د BARAN موسسه، د AKHS1 موسسه، د AKHS2 موسسه، د MMRCا موسسه، د MSF موسسه، د HN-TPO1 موسسه، د ARCS1 موسسه، د RHDO موسسه، د IAM موسسه

غیردولتي موسسې

د دفاع وزارت، د پوهنې وزارت، د لوړو زده کړو وزارت، د کورنیو چارو وزارت، د عامې روغتیا وزارت

دولتي سرچینې

کورنۍ

کورنۍ

5.4. د روغتیايي خدمتونو پر بنسټ د روغتیا تمویل (HF X HC)، ۲۰۱۷

پولي واحد: امریکایي ډالر

All HF	HF.4 د نړۍ د نورو هیوادونو د تمویل طرحې (غیر میشت)	HF.3 د کورنیو لخوا د جیب څخه د شخصي لګښت ورکړې	HF.2.2 د هغو غیر انتفاعي سازمانونو د تمویل طرحې چې کورنیو ته خدمتونه عرضه کوي (د پر اخیستایي سازمانونو په شمول)	HF.2 د رضاکارانه روغتیايي خدمتونو د ورکړې طرحې	HF.1.1.1.5 د پوهنې وزارت	HF.1.1.1.4 د لوړو زده کړو وزارت	HF.1.1.1.3 د کورنیو چارو وزارت	HF.1.1.1.2 د دفاع وزارت	HF.1.1.1.1 د علمي روغتیا وزارت	HF.1.1 د دولت طرحې	HF.1 د دولت طرحې او د روغتیايي خدمتونو د تمویل اجباري او مشارکتی طرحې	د تمویل طرحې	د روغتیايي پاملرنې خدمتونه
												د معالجي خدمتونه	
499,929,888	39,100,944	202,669,938	87,492,227	87,492,227		5,535,831	3,209,594	6,023,453	155,897,901	170,666,779	170,666,779	د معالجي خدمتونه	HC.1
158,511,827	27,850,256	19,375,911	46,713,945	46,713,945		4,373,307	2,535,579	5,154,345	52,508,485	64,571,716	64,571,716	د بستري ناروغانو معالجي خدمتونه	HC.1.1
157,242,458	27,850,256	19,375,911	46,696,971	46,696,971		4,373,307	2,535,579	5,154,345	51,256,089	63,319,320	63,319,320	د بستري ناروغانو عمومي معالجي خدمتونه	HC.1.1.1
1,269,369			16,973	16,973					1,252,396	1,252,396	1,252,396	د بستري ناروغانو تخصصي معالجي خدمتونه	HC.1.1.2
102,535			102,535	102,535								ورځني معالجي خدمتونه	HC.1.2

5,090			5,090	5,090								ورځني عمومي معالجي خدمتونه	HC.1.2.1
97,112			97,112	97,112								ورځني تخصصي معالجي خدمتونه	HC.1.2.2
334			334	334								نامالوم وړځني معالجي خدمتونه (چې بل ځای مشخص شوي نه وي)	HC.1.2.nec
341,252,301	11,250,689	183,294,028	40,612,522	40,612,522	1,162,525	674,015	869,108	103,389,416	106,095,063		106,095,063	د سراپا معالجي خدمتونه	HC.1.3
339,525,696	11,250,689	183,294,028	39,040,345	39,040,345	1,162,525	674,015	869,108	103,234,988	105,940,635		105,940,635	د سراپا عمومي معالجي خدمتونه	HC.1.3.1
1,173,225			1,018,797	1,018,797				154,428	154,428		154,428	د غاښونو سراپا معالجي خدمتونه	HC.1.3.2
553,380			553,380	553,380								د سراپا تخصصي معالجي خدمتونه	HC.1.3.3
63,225			63,225	63,225								په کورونو کې معالجي خدمتونه	HC.1.4
1,560,750			1,560,750	1,560,750								اوردمهالي خدمتونه (روغتيايي)	HC.3

640,093,677		632,922,123	20,000	20,000	381	230,597	6,920,576	7,151,554	7,151,554	فرعي مرستندويه خدمتونه (چې د خدمت له مخي مشخص شوي نه وي)	HC.4
10,000			10,000	10,000						د لاپراتوار خدمتونه	HC.4.1
10,381			10,000	10,000	381			381	381	د انخوراخيستي خدمتونه	HC.4.2
257,269,633		256,969,633					300,000	300,000	300,000	د ناروغانو ترانسپورت	HC.4.3
382,803,663		375,952,490				230,597	6,620,576	6,851,173	6,851,173	نامالوم فرعي مرستندويه خدمتونه (چې بل ځای مشخص شوي نه وي)	HC.4.nec
994,691,838		992,162,822	64,637	64,637			2,464,380	2,464,380	2,464,380	طبي توکي (چې د خدمت پر بنسټ مشخص شوي نه وي)	HC.5
987,391,357		985,092,658	62,425	62,425			2,236,275	2,236,275	2,236,275	درمل او نور غيرمصرفي طبي توکي	HC.5.1
863,022,124		863,022,124								د نسخي له مخي درمل	HC.5.1.1
122,070,533		122,070,533								د نسخي پرته درمل	HC.5.1.2
2,298,700			62,425	62,425			2,236,275	2,236,275	2,236,275	نور غيرمصرفي طبي توکي	HC.5.1.3

7,070,164		7,070,164							د درملني وسايل او نور طبي توکي	HC.5.2
5,112,731		5,112,731							عينکي او د ليد نور محصولات	HC.5.2.1
1,957,433		1,957,433							د اوريدو يا غورونو خدمتونه	HC.5.2.2
230,317			2,212	2,212		228,105	228,105	228,105	نامالوم طبي توکي (چي بل خای مشخص شوي نه وي)	HC.5.nec
187,202,167	6,338,130		170,614,948	170,614,948		10,249,089	10,249,089	10,249,089	وقايوي خدمتونه	HC.6
1,672,222	1,209,581		452,099	452,099		10,541	10,541	10,541	د تبليغاتي موادو پروگرامونه	HC.6.1
384,851			376,616	376,616		8,235	8,235	8,235	د اعتياد او تبليغاتي موادو پروگرامونه	HC.6.1.1
4,576			4,576	4,576					د نشه بي توکو د تبليغاتي موادو پروگرامونه	HC.6.1.1.3
380,275			372,040	372,040		8,235	8,235	8,235	نور او نامالوم د اعتياد او تبليغاتي موادو پروگرامونه (چي بل خای مشخص شوي نه وي)	HC.6.1.1.nec
612,905	612,905								د تغذيي تبليغاتي پروگرامونه	HC.6.1.2

674,465	596,676		75,483	75,483		2,306	2,306	2,306	نور او نامالوم د تبلیغاتي موادو پروگرامونه (چې بل ځای مشخص شوي نه وي)	HC.6.1.nec
10,604,305			3,694,305	3,694,305		6,910,000	6,910,000	6,910,000	د واکسیناسیون پروگرامونه	HC.6.2
717,686			717,686	717,686					د ناروغیو د زر تشخیص پروگرامونه	HC.6.3
59,447,233			58,602,459	58,602,459		844,774	844,774	844,774	د اپدیمولوژیک او خطر څارنه او د ناروغیو د کنترول پروگرامونه	HC.6.5
254,685			252,801	252,801		1,884	1,884	1,884	څارنه او ارزونه (M&E)	HC.6.5.2
1,753,918			1,245,027	1,245,027		508,890	508,890	508,890	د تهیه او تدارکاتو مدیریت	HC.6.5.3
5,954,564			5,954,564	5,954,564					لاري چاري	HC.6.5.4
5,775,978			5,775,978	5,775,978					د کڼوم ترویج او توزیع	HC.6.5.4.2
178,586			178,586	178,586					نورې او نامالومي لاري چاري (چې بل ځای مشخص شوي نه وي)	HC.6.5.4.nec

51,484,067		51,150,067	51,150,067		334,000	334,000	334,000	د اپډيمولوژیک او خطر څارنه او د ناروغیو د کنټرول نامالوم پروگرامونه (چې بل ځای مشخص شوي نه وي)	HC.6.5.nec	
6,975,980		6,629,221	6,629,221		346,760	346,760	346,760	ناورین او بیرونو حالاتو ته د غبرگون چمتوالي پروگرامونه	HC.6.6	
107,784,741	5,128,549	100,519,178	100,519,178		2,137,014	2,137,014	2,137,014	نامالوم وقایعي خدمتونه (چې بل ځای مشخص شوي نه وي)	HC.6.nec	
73,131,191	2,976,374	13,406,520	13,406,520	120,766	907,664	55,719,867	56,748,298	56,748,298	حکومتداري، د روغتیا سیستم او تمویل مدیریت	HC.7
13,765,451	2,976,374	9,764,805	9,764,805	120,766	903,506		1,024,272	1,024,272	حکومتداري او د روغتیا سیستم مدیریت	HC.7.1
3,788,284	2,976,374	811,910	811,910						پلان او مدیریت	HC.7.1.1
3,952,894		3,952,894	3,952,894						د تهبی او تدارکاتو مدیریت	HC.7.1.3
6,024,272		5,000,000	5,000,000	120,766	903,506		1,024,272	1,024,272	نور د حکومتداري او روغتیا سیستم	HC.7.1.nec

59,365,740			3,641,715	3,641,715	4,158				55,719,867	55,724,025	55,724,025	مدیریت (چی) بل خای مشخص شوي نه وي نامالوم د حکومتداری او روغتیا سیستم او تمویل مدیریت (چی بل خای مشخص شوي نه وي)	HC.7.nec
24,816,629	21,622,545		2,845,391	2,845,391					348,694	348,694	348,694	نور روغتیایی خدمتونه چی بل خای طبقه بندي شوي نه وي	HC.9
2,421,426,142	70,037,993	1,827,754,884	276,004,472	276,004,472	120,766	6,443,877	3,209,594	6,254,050	231,600,506	247,628,793	247,628,793	ټولټال روغتیایی خدمتونه	

5.5. د ناروغۍ له مخې روغتیايي لگښتونه، ۲۰۱۷

د ناروغۍ غیر اړوند راپور شوي لگښتونه؛ پولي واحد: امریکایي ډالر

ټولټال د تمویل استازي	د تمویل استازي	د ناروغیو/حالتونو طبقه بندي
771,590,208	د آنتان او پرازیتي ناروغۍ	DIS.1
11,853,990	ایچ آی وي/ایډز او نورې جنسي لیردېدونکې ناروغۍ	DIS.1.1
45,546,682	نری رنځ یا توبرکلوز	DIS.1.2
30,921,373	ملاریا	DIS.1.3
278,179,740	تنفسي آنتانونه	DIS.1.4
75,301,525	سینه بغل	DIS.1.4.1
130,122,842	فوقاني تنفسي ناروغۍ	DIS.1.4.2
72,755,373	نور تنفسي آنتانونه	DIS.1.4.nec
81,991,988	اسهالات	DIS.1.5
167,584	د گرمسیر سیمو غفلت شوي ناروغۍ	DIS.1.6
117,873,743	د واکسین په واسطه وقایوي ناروغۍ	DIS.1.7
63,974,523	واکسیناسیون	DIS.1.7.1
43,707,624	شری	DIS.1.7.2

6,547,959	د نیتانوس واکسین	DIS.1.7.6	
2,112,843	نوري د واکسین په واسطه وځایوې ناروغی	DIS.1.7.nec	
654,796	زیرى	DIS.1.8	
105,851,696	د پیشاب ناروغی انتانات	DIS.1.9	
98,548,618	نوري او نامالومي أنتاني او پرازيتي ناروغی (چې بل ځای مشخص شوي نه وي)	DIS.1.nec	
695,143,186			
695,143,186	د زیرون روغتیا		DIS.2
292,935,284	د میندو حالتونه	DIS.2.1	
128,879,989	د زیرون وروسته لومړی پاملرنه	DIS.2.1.1	
15,551,402	د زیرون وروسته نوري پاملرنې	DIS.2.1.2	
118,238,417	نورمال ولادت – روغتیايي مرکز	DIS.2.1.3	
13,095,917	نورمال ولادت – کور	DIS.2.1.4	
17,169,559	د ولادت یا سیزارین عملیات خونه	DIS.2.1.5	
307,440,764	له زیرون څخه وړاندې حالتونه	DIS.2.2	
246,872,146	له زیرون څخه وړاندې لومړی پاملرنه	DIS.2.2.1	
60,568,618	له زیرون څخه وړاندې نوري پاملرنې	DIS.2.2.2	
19,040,740	د امیندواری مخنیوي اداره (د کورنی تنظیم)	DIS.2.3	
2,100,225	د امیندواری مخنیوي خوراكي درمل	DIS.2.3.1	
3,664,075	سنتي	DIS.2.3.2	
4,364,150	د رحم دننه آله	DIS.2.3.3	
1,936,526	کندوم	DIS.2.3.4	
1,727,548	دایمي	DIS.2.3.5	
20,227,604	د لکن التهابي ناروغی	DIS.2.6	

55,498,794	د زيرون روغتيا نامالوم حالتونه (چې بل خای مشخص شوي نه وي)	DIS.2.nec	
129,983,899	د خواړخواکی ناروغی		DIS.3
489,060,622	غیرساري ناروغی		DIS.4
11,211,299	د اندوکراین او میتابولیک اختلالات	DIS.4.2	
11,211,299	شکر	DIS.4.2.1	
19,847,224	د زړه او رگونو ناروغی	DIS.4.3	
6,547,959	د وینې لوړ فشار ناروغی	DIS.4.3.1	
6,975,517	د زړه اسکیمیک ناروغی	DIS.4.3.2	
6,323,749	د زړه او رگونو نورې او نامالومي ناروغی (چې بل مشخصې شوي نه وي)	DIS.4.3.nec	
40,662,987	رواني او سلوکي اختلالات، او عصبي حالتونه	DIS.4.4	
17,001,308	روحي (رواني) اختلالات	DIS.4.4.1	
53,829	عصبي حالتونه	DIS.4.4.3	
23,607,850	نامالوم رواني او سلوکي اختلالات، او عصبي حالتونه (چې بل خای مشخص شوي نه وي)	DIS.4.4.nec	
50,484,609	تنفسي ناروغی	DIS.4.5	
10,409,842	د هاضمي ناروغی	DIS.4.6	

1,018,226	د بولی تنانسلی سیستم ناروغی	DIS.4.7
26,105,546	حسي اختلالات	DIS.4.8
22,578,317	د خولي او غاښونو حالتونه	DIS.4.9
24,554,845	جلدي ناروغی	DIS.4.10
1,221,275	د بيارغوني پاملرته	DIS.4.11
53,120,976	د عضلاتي اسکلېټ کسر/ناروغی او ستونزي	DIS.4.13
91,671,421	د پېښتیک اختلال	DIS.4.14
134,233,153	د ویني کمښت	DIS.4.15
1,656,281	وچ سوځېدونه، مرطوب سوځېدنه او يخ وھلي	DIS.4.16
284,622	نوري او نامالومي غيرساري ناروغی (چي بل ځای مشخصي شوي نه وي)	DIS.4.nec
58,559,561	ټپونه	DIS.5
183,351,518	نامالومي ناروغی	DIS.6
93,737,149	نوري او نامالومي ناروغی/حالتونه (چي بل ځای مشخص شوي نه وي)	DIS.nec
2,421,426,142		All DIS

د دینیا کارول شوي سرچیني:

د جاپان د نړیوالې همکاری اداره (JICA)، د امریکا متحده ایالتونو د نړیوالې پراختیا اداره (USAID)، اروپایي اتحادیه (EU)، د ملګرو ملتونو د وګړو صندوق (UNFPA)، د روغتیا نړیوال سازمان (WHO)، د ملګرو ملتونو د ماشومانو صندوق (UNICEF)، د خوړو نړیوال پروګرام (WFP)، د ملګرو ملتونو د نښه یي توکو او جرمنو پر وړاندې د مبارزې دفتر (UNODC)، ایمرجنسي، د کاناډا د نړیوالې پراختیا اداره (CIDA)، د ترکیې د پراختیا او همغږۍ اداره (TIKA)، د روغتیايي سیستم پیاوړتیا د واکسین او معافیت نړیوال ائتلاف (GAVI HSS)، CIDA1، د سوزو نړیواله موسسه (SOZO Int)، د ایټالیا همکاری، د Medair موسسه، GIZ، د اسلامي مرستو موسسه، GIZ1، د پروژې د خدمتونو لپاره د ملګرو ملتونو دفتر (UNOPS)، د ملګرو ملتونو پراختیايي پروګرام (UNDP)، KFW، د ماشومانو د ملاتړ اداره

تمویلوونکي

د افغانستان لپاره د سویډن کمیټه (SCA)، د باختر پراختیايي شبکه (BDN)، د PU-AMI موسسه، بشردوستانه مرستې (CHA)، د خوځښت خیریه سازمان (MOVE)، د افغانو کورنیو د پیوستون موسسه (SAF)، د CAF موسسه، د Cordaid موسسه، د IMC موسسه، د HN-TPO موسسه، د OHPM موسسه، د BRAC موسسه، د AADA1 موسسه، د AFGA موسسه، د علمي روغتیا وزارت د پیاوړتیا میکانیزم یا SM، د

غیردولتي موسسي

ORCD موسسه، د SHRO موسسه، د Mercy عملیاتي موسسه، د MSI موسسه، د ARCS موسسه، د TDH موسسه، د هیواد موسسه، د AADA2 موسسه، د AADA3 موسسه، د BARAN موسسه، د AKHS1 موسسه، د AKHS2 موسسه، د MMRCا موسسه، د MSF موسسه، د HN-TPO1 موسسه، د ARCS1 موسسه، د RHDO موسسه، د IAM موسسه

د دفاع وزارت، د پوهني وزارت، د لوړو زده کړو وزارت، د کورنیو چارو وزارت، د عامي روغتیا وزارت

دولتي سرچینې

کورني

کورني

5.6. د تمويل استازي پر بنسټ د لگښتونو طبقه بندي (FA X Dis)

All FA	FA.nec	FA.6.1	FA.6	FA.5	FA.4	FA.1.1.8	FA.1.1.7	FA.1.1.6	FA.1.1.5	FA.1.1.1	FA.1.1	FA.1	د تمويل استازي	د ناروغو/حالتونو طبقه بندي
	د تمويل نامعلوم استازي (چې بل ځای مشخص شوي نه وي)	نړيوال سازمانونه	د نړۍ نور هېوادونه	کورنۍ	غیر انتقاصي سازمانونه چې کورنيو ته خدمتونه وړاندې کوي (NPISH)	د کورنيو چارو وزارت	د لویو زده کړو وزارت	د پوهنې وزارت	د دفاع وزارت	د علمي روغتيا وزارت	مرکزي حکومت	عمومي حکومت		
771,590,208	5,000,000			554,990,823	150,680,121	1,665,779	2,502,123		3,126,172	53,625,190	60,919,264	60,919,264	د آنتان او پرازيټي ناروغی	DIS.1
11,853,990				4,566,082	6,567,880		5			720,022	720,027	720,027	ايچ آی وي/ايډز او نوري جنسي ليريدونکي ناروغی	DIS.1.1
45,546,682				27,670,455	14,793,137		33			3,083,057	3,083,090	3,083,090	نړۍ رنځ يا تویرکلوز	DIS.1.2
30,921,373				17,698,004	11,803,172	25,677	38,579		48,188	1,307,754	1,420,197	1,420,197	ملاريا	DIS.1.3
278,179,740				251,583,607	1,691,921	1,129,777	1,696,891		2,120,255	19,957,288	24,904,212	24,904,212	تنفسي آنتان	DIS.1.4
75,301,525				70,013,253	438,153		83			4,850,036	4,850,119	4,850,119	سینه بغل	DIS.1.4.1
130,122,842				120,689,264	872,766	22,467	33,880		42,164	8,462,301	8,560,812	8,560,812	فوقاني تنفسي ناروغی	DIS.1.4.2
72,755,373	0	0	0	60,881,090	381,002	1,107,310	1,662,928	0	2,078,091	6,644,951	11,493,281	11,493,281	نور تنفسي آنتانونه	DIS.1.4.nec
81,991,988	5,000,000			71,082,672	526,722	64,192	96,480		120,469	5,101,453	5,382,594	5,382,594	اسهالات	DIS.1.5

167,584					167,584								د گرمسیر سیمو غفلت شوي ناروغی	DIS.1.6
117,873,743				46,726,236	60,932,423	55			10,215,028	10,215,084	10,215,084	10,215,084	د واکسین په واسطه وځایوي ناروغی	DIS.1.7
63,974,523					56,996,367				6,978,157	6,978,157	6,978,157	6,978,157	واکسیناسیون	DIS.1.7.1
43,707,624				40,638,127	254,319	48			2,815,129	2,815,178	2,815,178	2,815,178	شری	DIS.1.7.2
6,547,959				6,088,109	38,100	7			421,742	421,749	421,749	421,749	د تیتانوس واکسین	DIS.1.7.6
2,112,843					2,112,843								نوری د واکسین په واسطه وځایوي ناروغی	DIS.1.7.nec
654,796				608,811	3,810	1			42,174	42,175	42,175	42,175	زیری	DIS.1.8
105,851,696				97,409,743	609,604	12,838	19,395	24,094	7,776,021	7,832,348	7,832,348	7,832,348	د پیشاب ناروغی انتانات	DIS.1.9
98,548,618				37,645,212	53,583,868	433,295	650,684	813,166	5,422,392	7,319,538	7,319,538	7,319,538	نوری او نامالومی انتانی او پرازیتی ناروغی (چې بل ځای مشخص شوي نه وي)	DIS.1.nec
695,143,186	0	153,488	153,488	589,906,056	61,200,099	9,629	139,103	0	18,070	43,716,741	43,883,542	43,883,542		
695,143,186		153,488	153,488	589,906,056	61,200,099	9,629	139,103	18,070	43,716,741	43,883,542	43,883,542	43,883,542	د زیږون روغتیا	DIS.2
292,935,284	0	65,079	65,079	248,024,220	26,627,934	0	52,856	0	0	18,165,194	18,218,050	18,218,050	د میندو حالتونه	DIS.2.1
128,879,989		26,247	26,247	112,630,016	8,125,364		21,337			8,077,026	8,098,363	8,098,363	د زیږون وروسته لومړی پاملرنه	DIS.2.1.1
15,551,402				14,459,259	90,488		17			1,001,638	1,001,655	1,001,655	د زیږون وروسته نوري پاملرنی	DIS.2.1.2

118,238,417		25,326	25,326	97,409,743	13,769,744	20,575			7,013,028	7,033,603	7,033,603	نورمال ولادت - روغتيابي مرکز	DIS.2.1.3	
13,095,917				12,176,218	76,200	14			843,484	843,499	843,499	نورمال ولادت - کور	DIS.2.1.4	
17,169,559		13,507	13,507	11,348,984	4,566,138	10,912			1,230,018	1,240,930	1,240,930	د ولادت يا سيزارين عمليات خونه	DIS.2.1.5	
307,440,764	0	32,233	32,233	277,008,958	10,846,467	0	26,368	0	0	19,526,739	19,553,107	19,553,107	له زيرون څخه وراندې حالتونه	DIS.2.2
246,872,146		32,233	32,233	220,693,950	10,494,040	26,301			15,625,623	15,651,924	15,651,924	له زيرون څخه وراندې لومړی پاملرنه	DIS.2.2.1	
60,568,618				56,315,008	352,427	67			3,901,116	3,901,182	3,901,182	له زيرون څخه وراندې نوري پاملرنې	DIS.2.2.2	
19,040,740	0	2,916	2,916	12,024,015	6,147,965	0	2,370	0	0	863,474	865,844	865,844	د حمل مخنيوي اداره (د کورنۍ تنظيم)	DIS.2.3
2,100,225		460	460	1,826,433	141,614	374			131,344	131,718	131,718	د حمل مخنيوي خوراكي درمل	DIS.2.3.1	
3,664,075		767	767	3,196,257	236,977	624			229,450	230,073	230,073	سنتي	DIS.2.3.2	
4,364,150		921	921	3,805,068	284,181	748			273,231	273,979	273,979	د رحم دننه آله	DIS.2.3.3	
1,936,526		460	460	1,674,230	140,662	374			120,800	121,174	121,174	کنډوم	DIS.2.3.4	
1,727,548		307	307	1,522,027	96,315	250			108,650	108,899	108,899	دايمي	DIS.2.3.5	
20,227,604				18,712,313	143,803	9,629	14,481	18,070	1,329,307	1,371,487	1,371,487	د لکن التهابي ناروغی	DIS.2.6	
55,498,794		53,260	53,260	34,136,550	17,433,930	43,027			3,832,027	3,875,055	3,875,055	د زيرون روغتيا نامالوم حالتونه (چې بل ځای مشخص شوي نه وي)	DIS.2.nec	

129,983,899	201,186			62,403,117	62,096,058	74		5,283,464	5,283,538	5,283,538	د خوارخواکي ناروغی	DIS.3
489,060,622				427,023,388	11,209,700	304,911	1,047,173	572,228	48,903,221	50,827,534	غیرساري ناروغی	DIS.4
11,211,299				9,377,845	617,586	48,144	72,298	90,352	1,005,075	1,215,868	د اندوکراین او میتابولیک اختلالات	DIS.4.2
11,211,299				9,377,845	617,586	48,144	72,298	90,352	1,005,075	1,215,868	شکر	DIS.4.2.1
19,847,224				17,317,630	777,629	38,515	57,846	72,281	1,583,322	1,751,964	د زره او رگونو ناروغی	DIS.4.3
6,547,959				6,088,109	38,100		7		421,742	421,749	د وینې لور فشار ناروغی	DIS.4.3.1
6,975,517				5,913,418	389,433	16,048	24,099	30,117	602,401	672,666	د زره اسکمیک ناروغی	DIS.4.3.2
6,323,749				5,316,103	350,096	22,467	33,739	42,164	559,179	657,549	د زره او رگونو نوري او نامالومی ناروغی (چې بل مشخصې شوي نه وي)	DIS.4.3.nec
40,662,987				23,166,262	2,345,251	3,210	4,836	6,023	15,137,405	15,151,475	رواني او سلوکي اختلالات، او عصبي حالتونه	DIS.4.4
17,001,308				13,698,245	1,345,423		16		1,957,624	1,957,640	روحي (رواني) اختلالات	DIS.4.4.1
53,829				30,441	191	3,210	4,820	6,023	9,145	23,198	عصبي حالتونه	DIS.4.4.3
23,607,850				9,437,576	999,637				13,170,636	13,170,636	نامالوم رواني او سلوکي اختلالات، او عصبي حالتونه (چې بل خای مشخص شوي نه وي)	DIS.4.4.nec

50,484,609				43,454,663	2,861,742				4,168,204	4,168,204	4,168,204	تنفسي ناروغی	DIS.4.5
10,409,842				8,452,007	556,614	89,869	134,956	168,657	1,007,740	1,401,221	1,401,221	د هاضمې ناروغی	DIS.4.6
1,018,226				836,241	101,772				80,213	80,213	80,213	د بولي تناسلي سيستم ناروغی	DIS.4.7
26,105,546	0	0	0	24,499,376	150,013	1,605	9,342	0	3,012	1,442,198	1,456,157	حسي اختلالات	DIS.4.8
22,578,317				19,786,354	123,826		582,030		2,086,107	2,668,137	2,668,137	د خولي او غاښونو حالتونه	DIS.4.9
24,554,845				22,830,409	142,876		27		1,581,533	1,581,560	1,581,560	جلدي ناروغی	DIS.4.10
1,221,275									1,221,275	1,221,275	1,221,275	د بيارغوني پاملرنه	DIS.4.11
53,120,976				45,918,883	1,844,805	109,126	163,899	204,797	4,879,465	5,357,288	5,357,288	د عضلاتي اسكلېټ كسر/ناروغی او ستونزې	DIS.4.13
91,671,421				85,233,526	533,403		101		5,904,391	5,904,492	5,904,492	د پېټېك اختلال	DIS.4.14
134,233,153				124,806,234	781,055		148		8,645,716	8,645,864	8,645,864	د ويني كمېنت	DIS.4.15
1,656,281				1,343,959	88,507	14,443	21,689	27,106	160,577	223,815	223,815	وچ سوخيدونه، مرطوب سوخيدنه او يخ وھلي	DIS.4.16
284,622					284,622							نورې او نامالومي غيرساري ناروغی (چې بل ځای مشخصې شوي نه وي)	DIS.4.nec
58,559,561				35,817,505	18,910,015	60,982	91,612	114,446	3,565,001	3,832,041	3,832,041	ټپونه	DIS.5
183,351,518		2,537	2,537	93,688,851	20,097,772		1,618	120,766	230,597	69,209,377	69,562,358	نامالومي ناروغی	DIS.6

93,737,149				63,925,144	16,491,489	1,168,292	2,662,174	2,192,537	7,297,512	13,320,515	13,320,515	نوري او نامالومي ناروغی/حالتونه (چی بل خای مشخص شوي نه وي)	DIS.nec
2,421,426,142	5,201,186	156,026	156,026	1,827,754,884	340,685,254	3,209,594	6,443,877	120,766	6,254,050	231,600,506	247,628,793		All DIS

د دیتا کارول شوي سرچینې:

د جاپان د نړیوالې همکارۍ اداره (JICA)، د امریکا متحده ایالتونو د نړیوالې پراختیا اداره (USAID)، اروپایي اتحادیه (EU)، د ملګرو ملتونو د وګړو صندوق (UNFPA)، د روغتیا نړیوال سازمان (WHO)، د ملګرو ملتونو د ماشومانو صندوق (UNICEF)، د خورو نړیوال پروګرام (WFP)، د ملګرو ملتونو د نښه یي توکو او جرمنو پر وړاندې د مبارزې دفتر (UNODC)، ایمرجنسي، د کاناډا د نړیوالې پراختیا اداره (CIDA)، د ترکیې د پراختیا او همغږۍ اداره (TIKA)، د روغتیايي سیستم پیاوړتیا د واکسین او معافیت نړیوال ائتلاف (GAVIHSS)، CIDA1، د سوزو نړیواله موسسه (SOZO Int)، د ایټالیا همکارۍ، د Medair موسسه، GIZ، د اسلامي مرستو موسسه، GIZ1، د پروژې د خدمتونو لپاره د ملګرو ملتونو دفتر (UNOPS)، د ملګرو ملتونو پراختیايي پروګرام (UNDP)، KFW، د ماشومانو د ملاتړ اداره

تمویلونکي

د افغانستان لپاره د سویډن کمیټه (SCA)، د باختر پراختیايي شبکه (BDN)، د PU-AMI موسسه، بشر دوستانه مرستې (CHA)، د خوځښت خبریه سازمان (MOVE)، د افغانو کورنیو د پیوستون موسسه (SAF)، د CAF موسسه، د Cordaid موسسه، د IMC موسسه، د HN-TPO موسسه، د OHPM موسسه، د BRAC موسسه، د AADA1 موسسه، د AFGA موسسه، د عامې روغتیا وزارت د پیاوړتیا میکانیزم یا SM، د ORCD موسسه، د SHRO موسسه، د Mercy عملیاتي موسسه، د MSI موسسه، د ARCS موسسه، د TDH موسسه، د هیواد موسسه، د AADA2 موسسه، د AADA3 موسسه، د BARAN موسسه، د AKHS1 موسسه، د AKHS2 موسسه، د MMRCA موسسه، د MSF موسسه، د HN-TPO1 موسسه، د ARCS1 موسسه، د RHDO موسسه، د IAM موسسه

غیردولتي موسسي

EMP

INS

د دفاع وزارت، د پوهنې وزارت، د لوړو زده کړو وزارت، د کورنیو چارو وزارت، د عامې روغتیا وزارت

دولتي سرچینې

6. د روغتیا په سکتور کې مهم مالی مرسته کونکی

روغتیایي لگښتونه		د مالی مرسته کونکو نوملړ
مقدار (امریکايي ډالر)	فیصدي (%)	
1,827,754,884	71.89%	د کورنیو لگښتونه
161,209,915	6.34%	د امریکا د متحده ایالتونو د نړیوالې پراختیا اداره
127,481,119	5.01%	اروپایي اتحادیه
123,391,485	4.85%	د عامې روغتیا وزارت
82,743,022	3.25%	د ملګرو ملتونو د ماشومانو صندوق
68,868,483	2.71%	د روغتیا نړیوال سازمان
35,920,572	1.41%	د خوړو نړیوال پروګرام
30,336,900	1.19%	د کاناډا د نړیوالې پراختیا اداره (سیدا)
26,534,084	1.04%	د ملګرو ملتونو پراختیایي پروګرام
11,553,820	0.45%	د ترکیې د پراختیا او همغږۍ اداره
10,129,320	0.40%	ایمرجنسي
9,929,139	0.39%	GIZ
8,336,008	0.34%	KFW
6,754,538	0.27%	د ملګرو ملتونو د وګړو صندوق
4,486,990	0.18%	د واکسین او معافیت نړیوال ائتلاف
3,457,642	0.14%	SAVETHE CHILDREN
1,387,853	0.05%	UNOPS
994,226	0.04%	MEDIAR
617,425	0.02%	د ملګرو ملتونو د نشه یي توکو او جرمونو پر وړاندې د مبارزې دفتر
498,954	0.02%	د ایټالیا همکارۍ
462,322	0.02%	د اسلامي مرستو موسسه
342,406	0.01%	د جاپان د نړیوالې همکارۍ اداره
61,675	0.002%	د سوزو نړیواله موسسه

ⁱ Afghanistan Living Conditions Survey 2016-17. Kabul : Central Statistics Organization.

ⁱⁱ *Afghanistan Statistical Yearbook*. Kabul: National Statistical and Information Authority (2017-18).

ⁱⁱⁱ Afghanistan Demographic Health Survey 2015.

^{iv} *Basic Package of Health Services (BPHS) 2010*. Kabul: Ministry of Public Health. MoPH. (2010).

^v National Health Accounts Production Guide to produce National Health Accounts with special

applications for low and middle- income countries . Geneva, Switzerland WHO. (2003).

^{vi} A System of Health Accounts,. OECD. OECD, E. W. (2011).

