



وزارت صحت عامه
ریاست مرکز رسیدگی به حالات اضطرار و کرونا
گزارش کووید 19 از جهان، کشورهای همسایه و افغانستان

(16 جنوری 2021)

آخرین وضعیت بیماری کووید 19 به سطح جهان

ارقام زیر نشاندهنده آخرین آمار از مصابیت، شفایافته گان، وفيات و واقعات فعال کوید 19 و همچنان تعداد واقعات کوید 19 در یک میلیون نفوس جهان میباشد که هر یک بطور جداگانه نشان داده شده اند:

- تعداد مجموعی بیماران کووید-19: 94,324,566
- تعداد واقعات شفایافته: 67,358,926
- تعداد واقعات فعال: 24,947,537
- تعداد وفيات: 2,018,103
- تعداد واقعات مثبت کووید 19 در یک میلیون نفوس: 12,101

نوع جدید کوید-19 در جهان:

گونه‌های جدیدی که اخیراً از ویروس کرونا کشف شده است نسبت به نخستین نوع این ویروس که در دنیا همه‌گیر شد سرایت بیشتری دارند.

آیا واکسین‌ها همچنان موثر خواهند بود؟
این گونه‌ها در حال حاضر تحت بررسی قرار دارند و دانشمندان می‌خواهند از خطرات احتمالی آن‌ها آگاه شوند
واکسین‌های فعلی بر اساس گونه‌های قدیمی‌تر ویروس طراحی شده‌اند، اما دانشمندان اطمینان دارند که در برابر گونه‌های جدیدتر نیز موثر خواهند بود، هر چند که شاید کمتر. آزمایش‌هایی برای بررسی این مساله در جریان است.

البته واکسین به بدن یاد می‌دهد که به بخش‌های مختلف ویروس حمله کند، نه فقط به این قسمت‌های پروتئین اسپایک.

در آینده ممکن است انواع متفاوت دیگری پدیدار شوند.

حتی در بدترین حالت هم می‌توان این واکسین‌ها را باز طراحی و تغییر داد تا موثرتر از قبل شوند - کاری که به گفته کارشناسان در صورت

نیاز ظرف چند هفته یا چند ماه قابل انجام است.

در حال حاضر واکسین آنفلوآنزا هر سال تغییر داده می‌شود تا در برابر انواع جدید ویروس آنفلوآنزا موثر باشد، و این اتفاق ممکن است برای

واکسین‌های کووید-19 نیز بیفتد.

آیا خطرناک‌ترند؟

در حال حاضر هیچ مدرکی که نشان دهد بیماری ناشی از این گونه‌ها شدیدتر است وجود ندارد. کارهایی نظیر شستن دست‌ها، حفظ فاصله با

دیگران و پوشاندن صورت همچنان به جلوگیری از ابتلا کمک خواهد کرد، و افزایش سرایت این گونه‌های جدید به این معنی است که باید بیش از

پیش مراقب بود.

چه اقداماتی در جریان است؟

شکی نیست که گونه‌های بیشتری در راه است.

دانشمندان در سراسر دنیا اوضاع را بررسی می‌کنند و گونه های جدید با دقت مطالعه و رویت خواهند شد. برای نمونه، گفته می‌شود که محققان موسسه تحقیقات صحتی کنیا دارند گونه ای را بررسی می‌کنند که با گونه بریتانیا و آفریقای جنوبی متفاوت است.

دولت بریتانیا می‌گوید که تمهیدات لازم برای تولید واکسن جدید را در نظر گرفته شده است که در صورت نیاز عملیاتی خواهد شد.

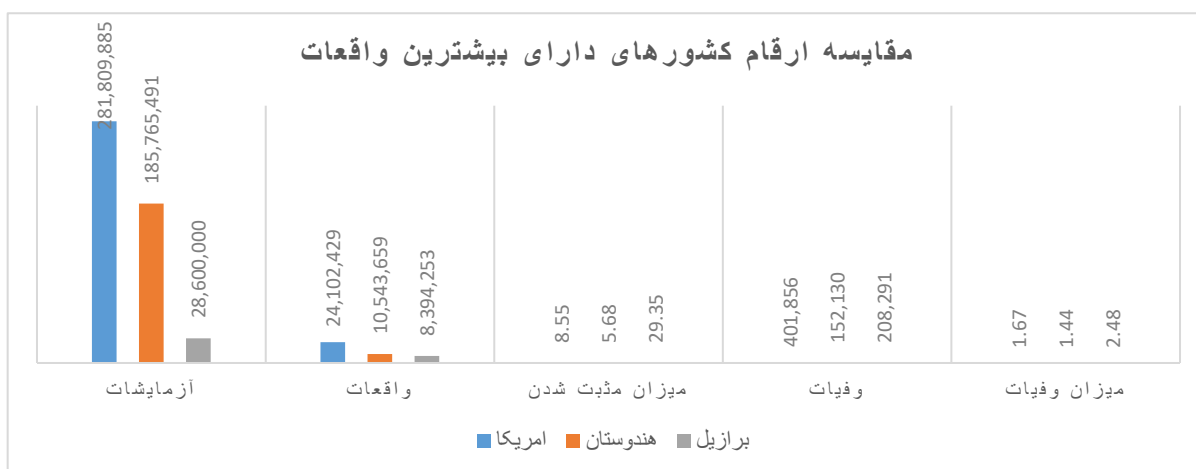
نگرانی از گونه برزیلی کرونا؛ بریتانیا ورود مسافران از آمریکای جنوبی را ممنوع کرد

دولت بریتانیا به دلیل نگرانی از نوع جدید ویروس کرونا که در برزیل شناسایی شده ورود مسافران را از آمریکای جنوبی را ممنوع کرده است. دولت بریتانیا می‌گوید به دلیل نگرانی از نوع جدید ویروس کرونا که در برزیل شناسایی شده است ورود مسافران از آمریکای جنوبی و همچنین پرتغال و دماغه سبز را ممنوع می‌کند. گونه جهشیافته ویروس در برزیل همانند گونه جهشیافته در بریتانیا سرایت بالاتری دارد.

واقعات در سطح جهان نظر به کشورهای دارای بیشترین تعداد واقعات

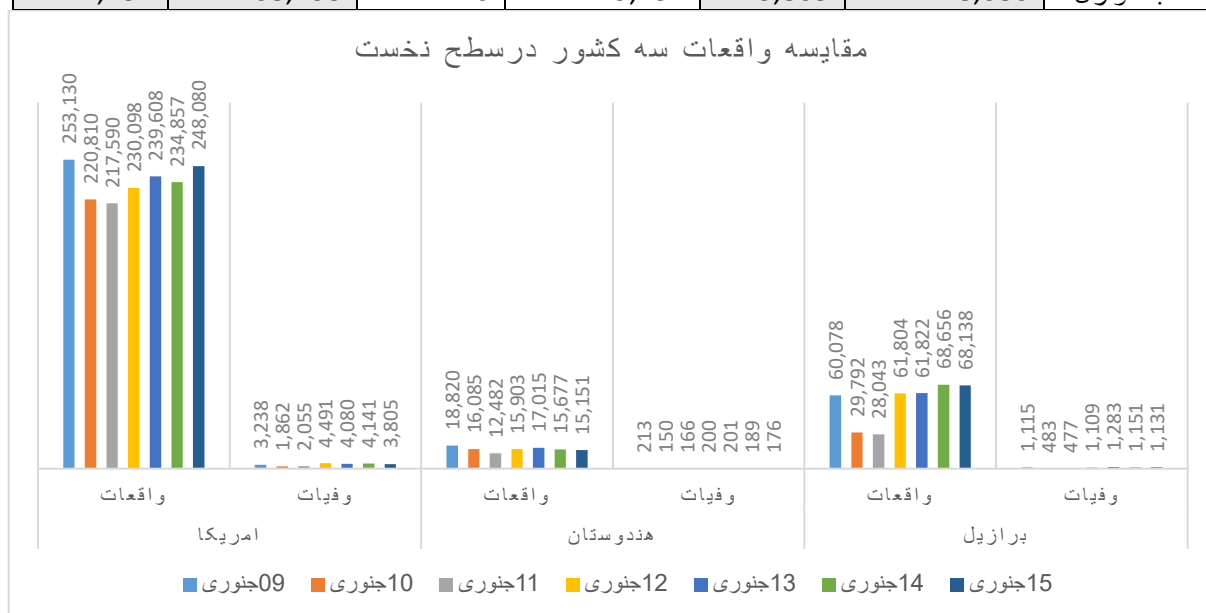
- امریکا با داشتن 19 میلیون مبتلان از نگاه تعداد مصابین در راس قرار دارد
- بعد از امریکا هندوستان نیز بیشترین تعداد مصابین را دارد
- این در حالیست که تعداد مرگ میر در برازیل با میزان وفیات 2.54 بیشتر از امریکا و هندوستان میباشد

میزان وفیات	میزان مثبت شدن	واقعات	آزمایشات	میزان وفیات
1.67	8.55	24,102,429	281,809,885	امریکا
1.44	5.68	10,543,659	185,765,491	هندوستان
2.48	29.35	8,394,253	28,600,000	برازیل



سیر واقعات در سطح جهان در کشورهای دارای بیشترین واقعات در هفت روز گذشته (09 الی 15 جنوری)

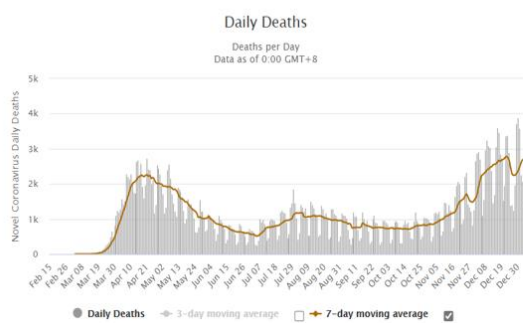
تاریخ	امریکا		هندوستان		برازیل	
	واقعات	وفیات	واقعات	وفیات	واقعات	وفیات
09 جنوری	253,130	3,238	18,820	213	60,078	1,115
10 جنوری	220,810	1,862	16,085	150	29,792	483
11 جنوری	217,590	2,055	12,482	166	28,043	477
12 جنوری	230,098	4,491	15,903	200	61,804	1,109
13 جنوری	239,608	4,080	17,015	201	61,822	1,283
14 جنوری	234,857	4,141	15,677	189	68,656	1,151
15 جنوری	248,080	3,805	15,151	176	68,138	1,131



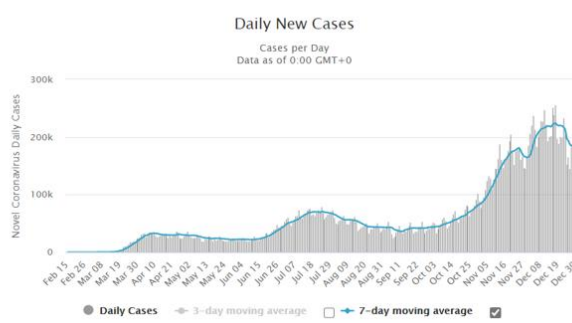
سیر روزانه واقعات و وفیات در امریکا:

- سیر مثبت شدن واقعات در امریکا بعد از ماه جولای رو به افزایش میباشد
- سیر وفیات بعد از ماه اکتوبر و نوامبر افزایش را نشان میدهد

Daily New Deaths in the United States



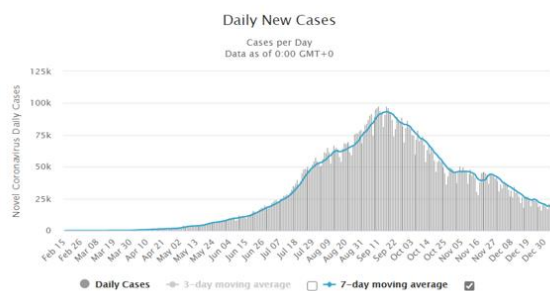
Daily New Cases in the United States



سیر روزانه واقعات و وفیات در هندوستان

- سیر مثبت شدن واقعات در هندوستان بعد از ماه دسمبر شکل نزولی را داشته است
- سیر وفیات نیز در هندوستان بشکل نزولی میباشد

Daily New Cases in India



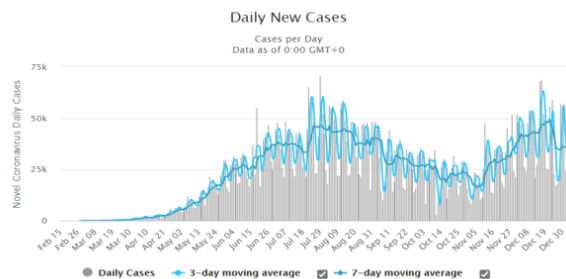
Daily New Deaths in India



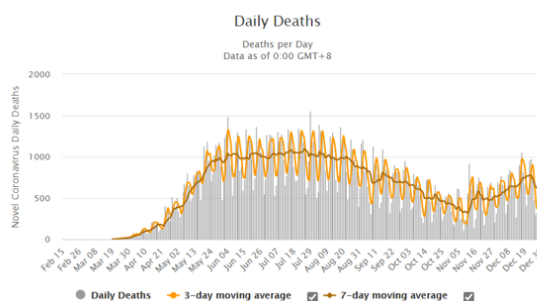
سیر روزانه واقعات و وفیات در برازیل

- سیر مثبت شدن واقعات در برازیل بعد از 28 اکتوبر شکل سعودی گرفته است
- آمار وفیات نیز در برازیل شکل سعودی را بخود گرفته است

Daily New Cases in Brazil



Daily New Deaths in Brazil



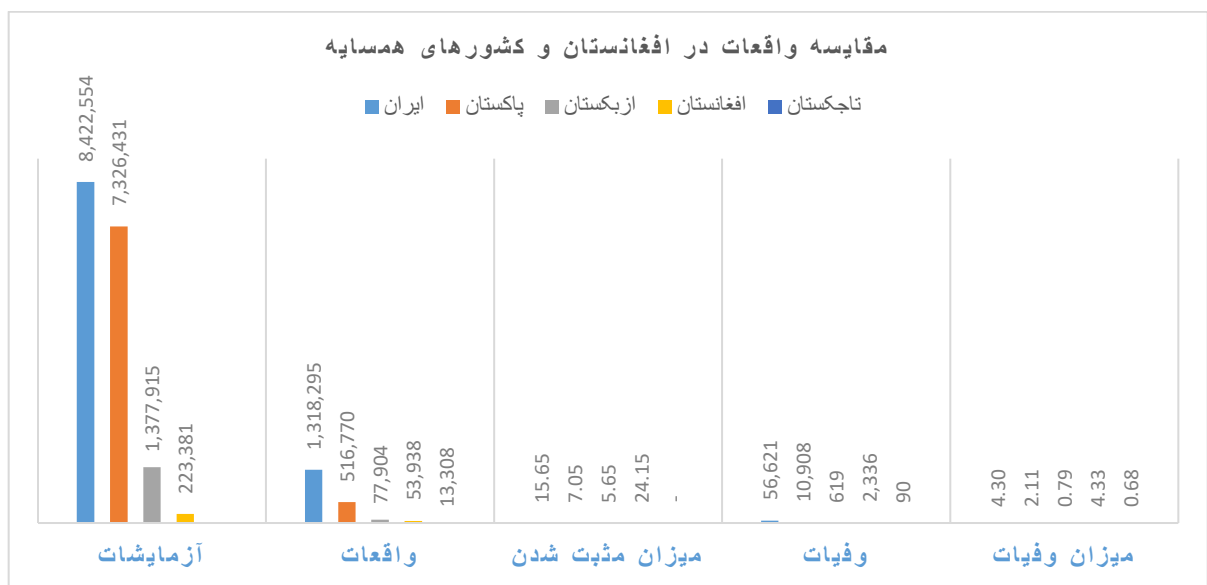
واقعات در کشورهای همسایه

- ایران با داشتن بیشترین مبتلایان در راس کشورهای همجوار قرار داشته که بعد از آن پاکستان و ادبکستان میباشند

- این درحالیست که فیصدی مثبت شدن واقعات در افغانستان نشان دهنده میزان بلند مصابیت میباشد (علت آن تعداد بیشتر مصابین در مقابل نمونه های کم آزمایش شده است)
- تعداد وفیات نیز در ایران بلند بوده که به تعقیب آن پاکستان قرار دارد

مقایسه واقعات کووید-19 در افغانستان و کشورهای همسایه

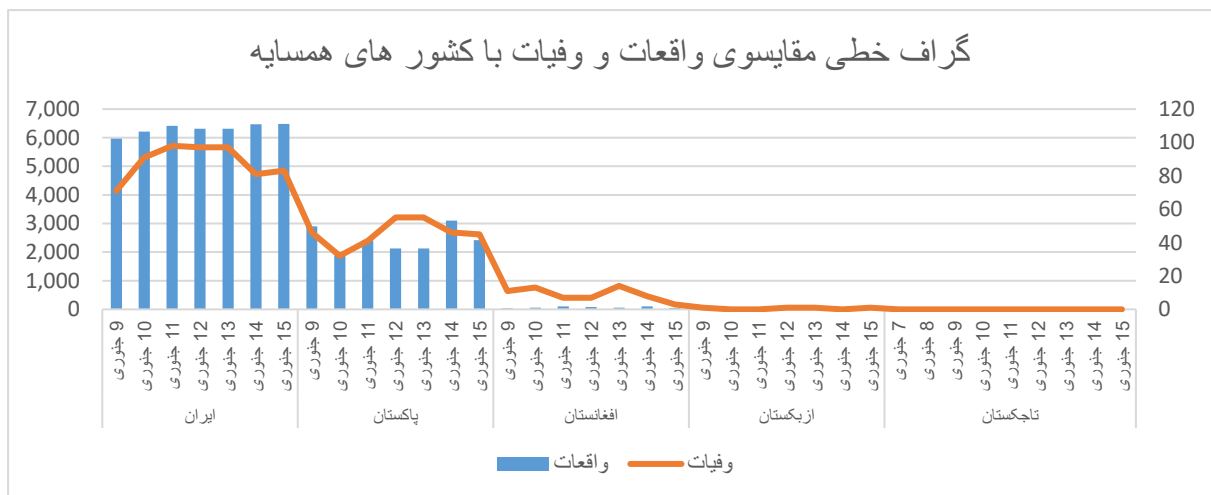
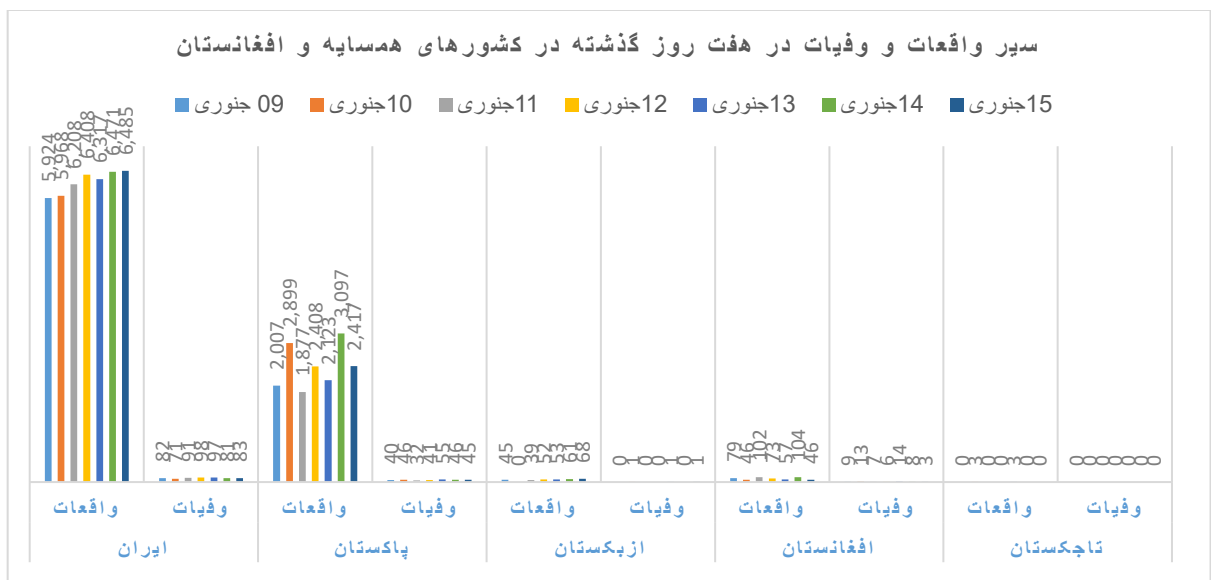
کشورها	آزمایشات	واقعات	میزان مثبت شدن	وفیات	میزان وفیات
ایران	8,422,554	1,318,295	15.65	56,621	4.30
پاکستان	7,326,431	516,770	7.05	10,908	2.11
ازبکستان	1,377,915	77,904	5.65	619	0.79
افغانستان	223,381	53,938	24.15	2,336	4.33
تاجکستان	-	13,308	-	90	0.68



سیر واقعات در افغانستان و کشورهای همسایه در هفت روز گذشته (09 الی 15 جنوری)

	ایران		پاکستان		ازبکستان		افغانستان		تاجکستان	
	واقعات	وفیات	واقعات	وفیات	واقعات	وفیات	واقعات	وفیات	واقعات	وفیات
09 جنوری	5,924	82	2,007	40	45	0	79	9	0	0
10 جنوری	5,968	71	2,899	46	42	1	46	13	3	0
11 جنوری	6,208	91	1,877	32	39	0	102	7	0	0

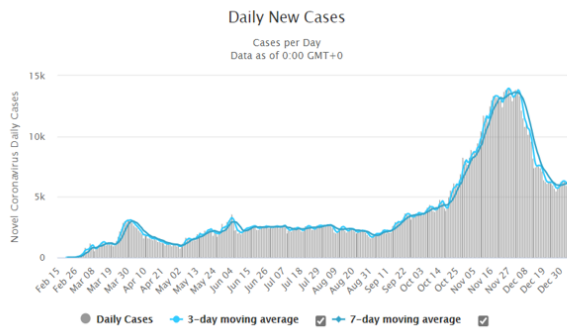
0	0	6	73	0	52	41	2,408	98	6,408	12 جنوری
0	3	14	57	1	53	55	2,123	97	6,317	13 جنوری
0	0	8	104	0	61	46	3,097	81	6,471	14 جنوری
0	0	3	46	1	68	45	2,417	83	6,485	15 جنوری



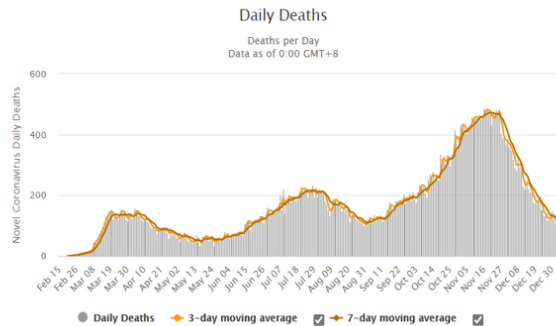
سیر واقعات در ایران

- سیر مثبت شدن واقعات در ایران بعد از 12 سپتامبر بشکل صعودی افزایش را نشان می‌دهد ولی در ماه دسمبر دوباره رو به کاهش است
- سیر وفیات بعد از 21 نومبر در حالت نزول در ایران میباشد

Daily New Cases in Iran



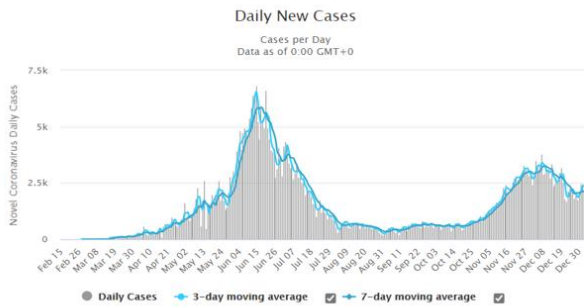
Daily New Deaths in Iran



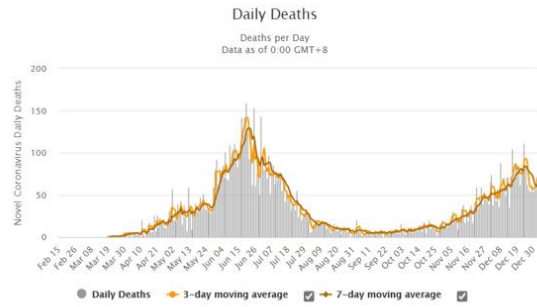
سیر واقعات در پاکستان

- سیر مثبت شدن واقعات در پاکستان با بلند رفتن اندک در تعداد واقعات، افزایش را نشان میدهد
- سیر وفیات نیز در پاکستان با بلند رفتن اندک در وفیات افزایش را نشان میدهد

Daily New Cases in Pakistan



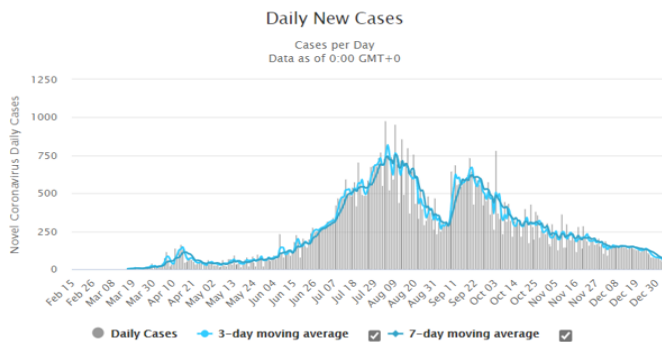
Daily New Deaths in Pakistan



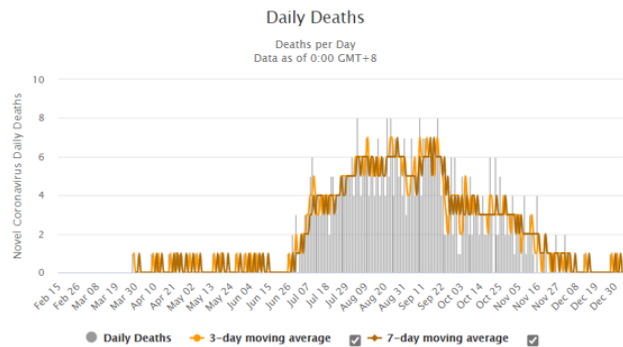
سیر واقعات در ازبکستان

- سیر مثبت شدن واقعات در ازبکستان بعد از ماه سپتامبر سیر نزول داشته
- سیر وفیات نیز چون واقعات کدام افزایش قابل ملاحظه را بعد از سپتامبر شاهد نبوده است بلکه سیر نزول داشته

Daily New Cases in Uzbekistan



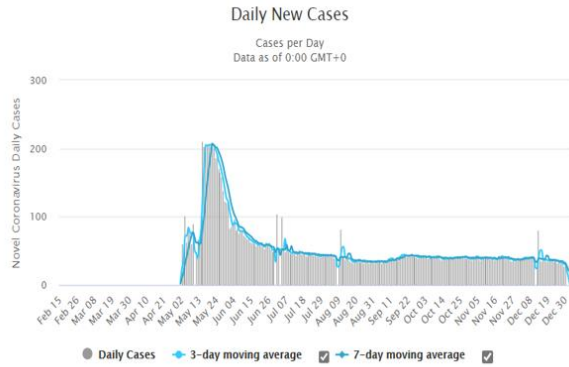
Daily New Deaths in Uzbekistan



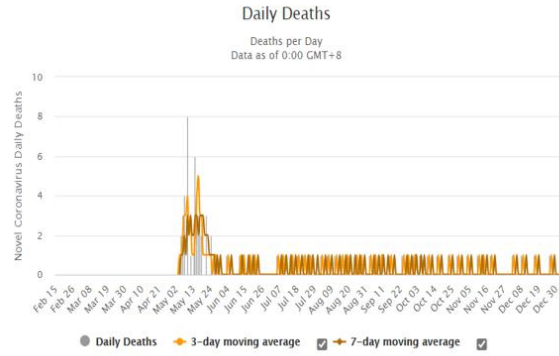
سیر واقعات در تاجکستان

- سیر مثبت شدن واقعات در تاجکستان بعد از ماه جون بشکل یکنواخت بوده و کدام افزایش و یا کاهش قابل ملاحظه ای را نشان نمیدهد
- سیر وفیات نیز چون واقعات کدام افزایش قابل ملاحظه را نداشته است

Daily New Cases in Tajikistan

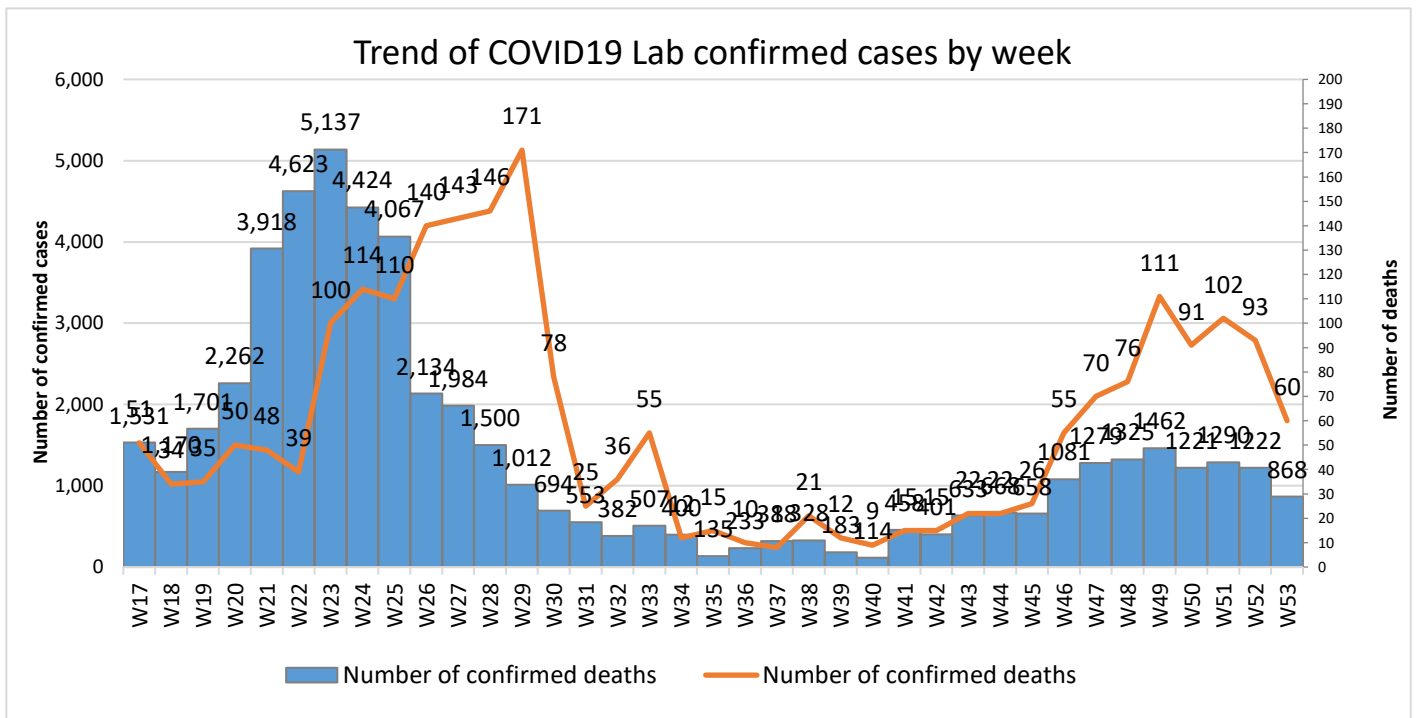


Daily New Deaths in Tajikistan



سیر واقعات به اساس هفته در افغانستان

- اوج واقعات در ماه های جون در افغانستان به ثبت رسیده است
- بعد از آن واقعات سیر نزولی را بخود داشته است الی هفته 40
- بعد از هفته 40 واقعات بطور اند افزایش را نشان میدهد که میتوان هفته ها 47 و 48 را مقایسه نمود
- هفته 49 با داشتن 1462 واقعه در مقابل هفته 48 با 1325 واقعه تأیید شده لبراتواری افزایش واقعات را نشان میدهد.



آخرین ارقام عمومی واقعات کوید 19 به سطح افغانستان (15 جنوری 2021)

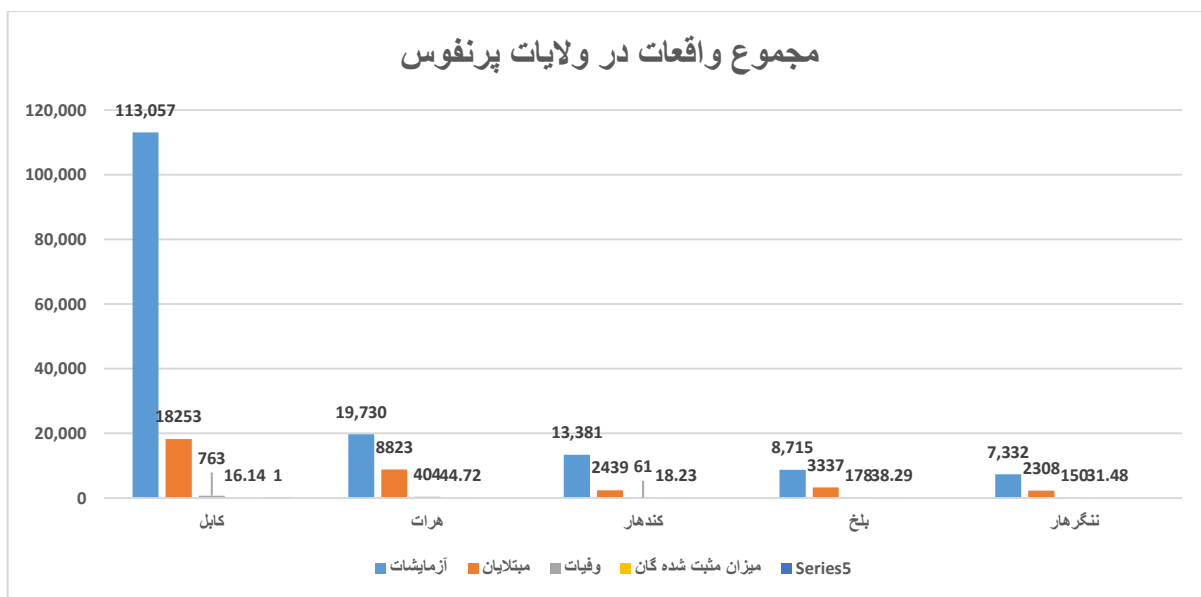
جدول زیر نشاندهنده آخرین آمار به روز شده از واقعات کوید 19 به سطح کشور میباشد که مشمول تعداد مجموعی مصاب شده گان، شفایافته گان، مرگ و میر و همچنان میزان شفایافته و مرگ و میر ناشی از کوید 19 در کشور میباشد که در گراف زیر نیز نشان داده شده است

شماره	شاخص	تعداد
1	تعداد واقعات مثبت کوید 19	53,981
2	تعداد شفایاب شده گان کوید 19	45,465
3	تعداد وفیات از باعث کوید 19	2,339
4	تعداد واقعات فعال کوید 19	7,622
5	تعداد واقعات درصد هراز نفوس	343
6	تعداد معاینات دریک صد هزار نفوس	1430
7	میزان شفایاب شده گان کوید 19	84.22
8	میزان وفیات کوید 19	4.43

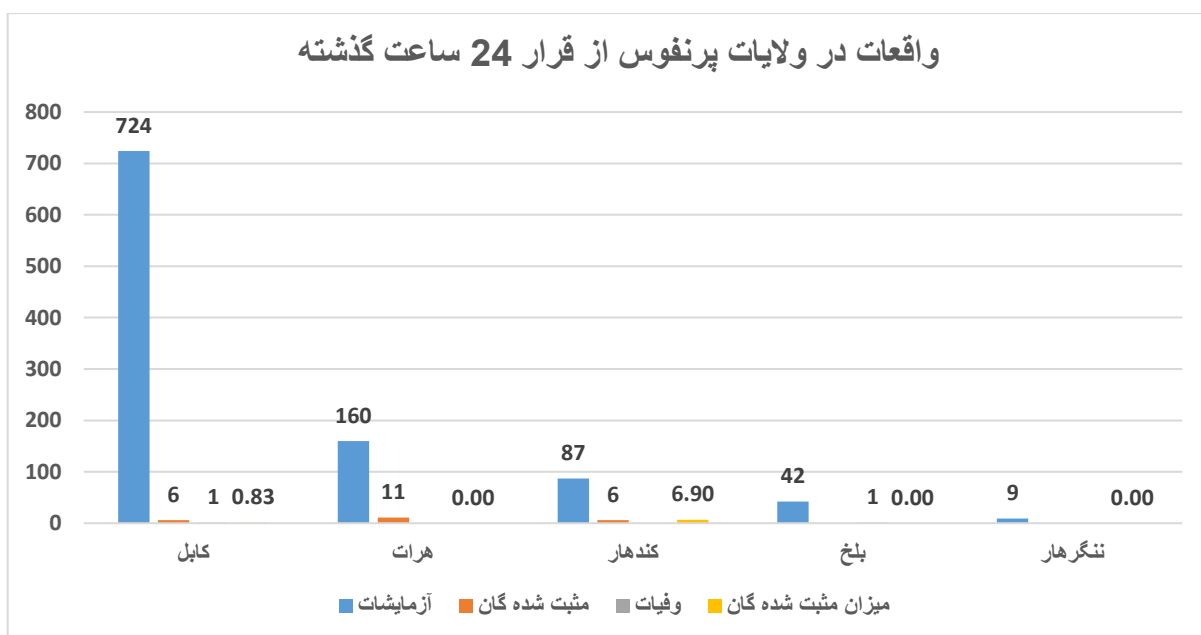
گزارش واقعات براساس 24 ساعت گذشته

شماره	شاخص	تعداد	تاریخ
1	تعداد تست های انجام شده	1,341	15.01.2021
2	تعداد واقعات مثبت	46	15.01.2021
3	میزان مثبت شدن	3.43	15.01.2021
4	مرگ و میر	3	15.01.2021
5	شفایافته گان	31	15.01.2021
6	مریضان کلینکی سراپا (OPD)	210	15.01.2021
7	مریضان کلینیکی داخل بستر (IPD)	18	15.01.2021
8	مریضان دارای حالت شدید (Severe cases)	37	15.01.2021
9	مریضان دارای حالت بحرانی / وخیم (Critical)	15	15.01.2021

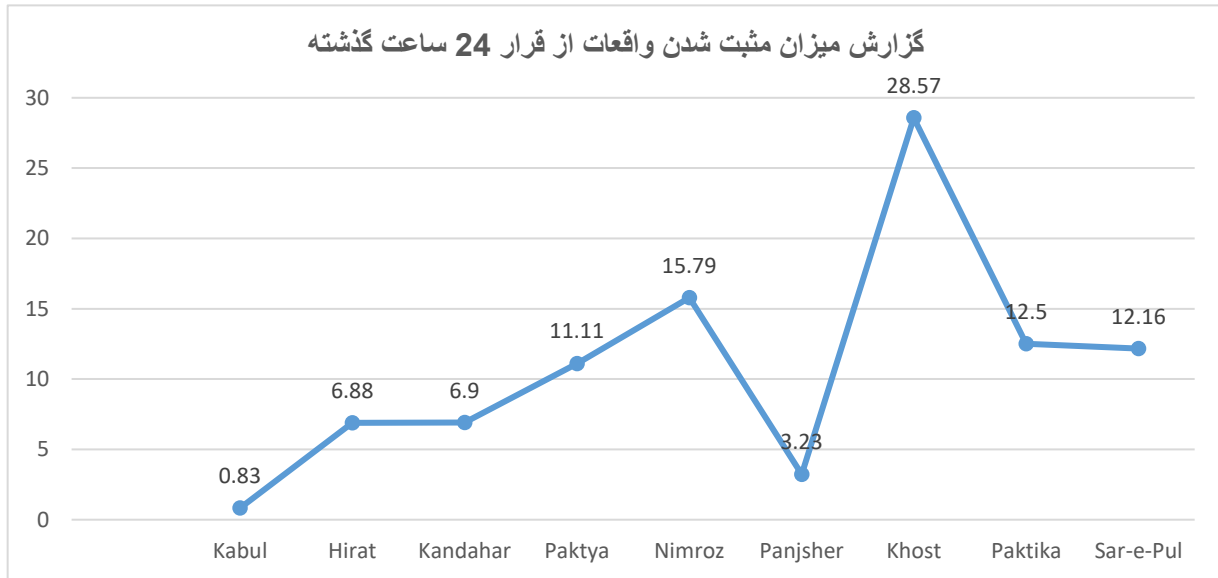
گراف ذیل مجموع واقعات را در ولایات پرنفوس نشان میدهد



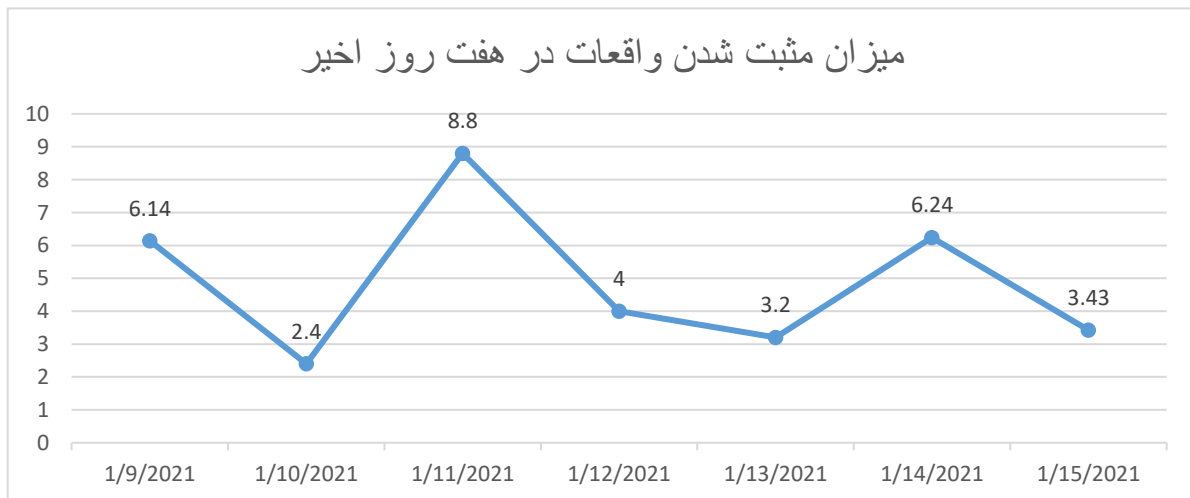
گراف ذیل واقعات کویید-19 را در 24 ساعت گذشته در ولایت پرنفوس نشان میدهد



گزارش میزان مثبت شدن واقعات از قرار 24 ساعت گذشته



میزان مثبت شدن واقعات در یک هفته (positivity rate)



جدول ذیل تعداد تست کوید-19 در لابراتوار های دولتی و خصوصی را که مجوز تست کوید-19 دارد نشان میدهد

گزارش تست کرونا در لابراتوارهای کشور در 24 ساعت گذشته			
تعداد تست مثبت تایید شده کوید-19	تست کوید-19 در لابراتوار به هدف غیر صبحی(سفر/کار)	تست کوید-19 در لابراتوار به هدف صبحی	لابراتوار های کشور که مجوز برای تست کوید-19 دارد
	4		Adei Curative Hospital
			Afghan Aria Hospital
	14	1	Alfalah Clinic
	37		American Medical Center Laboratory
			Asia Lab Medical Laboratory
			Balkh Regional Laboratory
			Biotech 1 Medical Laboratory
	13		Blossom Health Care Center
	2		City Health Complex
2	190	8	City Medical Complex
			CVDRL Laboratory
	10	5	DK German Laboratory
	13	3	French Medical Institute for Children
			Hirat Regional Laboratory
			Human Laboratory
			Kandahar Regional Laboratory
	50	1	Khair khwa Medical Complex
			KhairKhaw Medical Complex Laboratory
	9		Maiwand Medical Laboratory
	39	2	Mawla Ali Hospital
	6		Melat Hospital
	9		Mir Ansary Medical Laboratory
			Mohmand International 200Beds Hospital
			MoPH Central Laboratory
			Nangarhar Regional Laboratory
			Paktya Regional Laboratory
			Police Hospital Laboratory
			Royal Medical Center Laboratory
	2		Royal Medical Complex
	10		Sana Medical Complex
			Sardar Mohammad Dawood Khan Laboratory
	124		Wahaj Hospital
	36		Zain Nabi Noshier Medical Laboratory
			Zulaikha Clinic
	7	25	Zwan OPD Clinic
3	575	45	Total

جدول: جدول زیر واقعات به سطح کشور از قرار 24 ساعت گذشته و مجموع تعداد مصاب شده گان، تعداد شفایافته گان، تعداد وفیات، واقعات فعال، میزان ابتلا و آزمایش در صد هزار نفوس کشور را در ذیل تشریح میکند

#	Province	Samples Tested	Total cases COVID-19 date up to 15 Jan 2021					Last 24 Hours (15 Jan 2021)				
			Surveillance MoPH					Tested	Confirmed	Deaths	Recovered	Positive Rate
			Confirmed	Active	Deaths	Recovered	Severe					
1	Kabul	113,057	18253	2377	763	16509	10	724	6	1	5	0.83
2	Hirat	19,730	8823	300	404	8119	10	160	11			6.88
3	Kandahar	13,381	2439	197	61	2180	122	87	6		8	6.9
4	Balkh	8,715	3337	614	178	2598	133	42		1	10	
5	Nangarhar	7,332	2308	668	150	1490	93	9				
6	Takhar	5,565	2040	669	67	1304	13					
7	Paktya	4,683	1471	48	48	1375	46	9	1			11.11
8	Baghlan	3,941	1069	213	36	820	8					
9	Parwan	3,493	840	237	29	574		44				
10	Kunduz	3,457	918	361	45	511	5					
11	Bamyan	3,438	985	162	16	807	2					
12	Nimroz	3,430	640	34	22	584	77	38	6			15.79
13	Dykundi	2,603	935	26	20	889	1	14				
14	Ghazni	2,508	883	58	75	750	3					
15	Wardak	2,467	489	42	27	420		31				
16	Badakhshan	2,416	599	32	23	544	20					
17	Logar	2,364	689	94	30	564	2	12				
18	Badghis	2,358	805	104	14	687	1					
19	Kapisa	2,079	555	158	18	379	6	22				
20	Helmand	1,943	358	-2	34	326	45					
21	Laghman	2,082	609	369	14	225	2					
22	Kunar	1,676	555	88	29	438	2					
23	Ghor	1,554	642	215	13	414						
24	Panjsher	1,550	403	74	19	310	2	31	1			3.23
25	Khost	1,233	643	55	68	520	29	14	4	1	4	28.57
26	Zabul	1,157	359	56	19	284	9	8			4	
27	Farah	1,152	587	120	37	430						
28	Urozgan	1,020	148	17	6	125	1	6				
29	Paktika	1,009	315	11	15	289	38	16	2			12.5
30	Faryab	946	363	60	23	280	13					
31	Samangan	671	349	21	17	311						
32	Sar-e-Pul	626	215	62	6	147	18	74	9			12.16
33	Nooristan	529	114	61	1	52						
34	Jawzjan	507	243	21	12	210	11					
	Total	224,672	53,981	7,622	2,339	45,465	722	1,341	46	3	31	3.43

ارقام کلینکی مریضان کووید 19 در بخش مریضان سراپا (OPD) و در بخش مریضان داخل بستر (IPD) در شفاخانه های کووید 19 در 34 ولایت افغانستان:

- در مجموع در تمامی شفاخانه های کووید-19، به تعداد 324 مریض کووید-19 بستری می باشند 204 نفر تحت مداوی اکسیجن با ماسک، 5 مریض تحت مداوی با BPAP، 32 نفر تحت مداوی با CPAP قرار داشته و 3 مریض با ونتلاتور وصل میباشند
- میزان اشغال بستر در مجموع 32 فیصد است
- 68 فیصد بستر در سراسر افغانستان بدون مریض میباشد
- در مجموع 41 نفر رخصت شده اند که شامل 32 بهبود یافته، 2 رجعت داده شده و 7 ترک بستر میباشند
- ولایات های کنر و دایکندی بلندی ترین میزان اشغال بستر دارا میباشند