



امارت اسلامی افغانستان  
وزارت صحت عامه  
ریاست عمومی نظارت و بازرسی  
ریاست تحلیل و تجزیه ارقام  
دیپارتمنت سیستم اداره معلومات صحت

پروفایل صحت ولایتی

## مقدمه

افغانستان، کشوری با مناظر جغرافیایی متنوع و میراث فرهنگی غنی، شامل ۳۴ ولایت است که هر یک با چالش‌ها و فرصت‌های خاص خود در حوزه سلامت روبه‌رو هستند. پروفایل صحت ولایتی ۲۰۲۵ با هدف ارائه تصویری جامع از وضعیت صحتی در سطح کشور، تحلیل دقیقی از منابع صحتی، زیرساخت‌ها، نیروی انسانی و شاخص‌های کلیدی صحتی ارائه می‌دهد. این گزارش با گردآوری ارقام مربوط به کارکنان صحتی جامعه، تسهیلات صحتی و امراض شایع، منبع ارزشمند برای پلان گذاران، ارائه‌دهندگان خدمات صحتی و سایر ذینفعان در راستای بهبود عرضه خدمات صحتی در افغانستان خواهد بود.

هدف از ایجاد پروفایل ولایتی سیستم اداره معلومات صحتی (HMIS) ریاست عمومی نظارت و بازرسی وزارت صحت عامه، ارائه خلاصه‌ای از فعالیت‌های بخش صحت در سطح ولایت برای تصمیم‌گیرندگان بخش صحت، تیم‌های ولایتی، مدیران برنامه‌ها و کارکنان صحتی است تا تصمیمات مبتنی بر شواهد اتخاذ کنند که منجر به بهبود نتایج صحتی جمعیت شود. این اطلاعات به تیم‌های ولایتی امکان می‌دهد تا عملکرد تمامی ولایات را تحلیل کنند. انتظار می‌رود که تیم‌های ولایتی از این اطلاعات برای درک بهتر عواملی که در بخش صحت مؤثر واقع شده‌اند استفاده کنند و همچنین این پروفایل سبب هماهنگی بین ولایت‌ها خواهد گردید.

ساختار گزارش پروفایل صحتی ولایتی از یک قالب استاندارد پیروی می‌کند که با مقدمه ای کوتاه و نقشه ولایت مربوطه آغاز می‌شود تا زمینه معلومات جغرافیایی را فراهم کند. بخش‌های بعدی شامل ارقام و معلومات‌های تفصیلی درباره شاخص‌های کلیدی صحتی است که عبارتند از:

1. نفوس (CSO):
  - تعداد نفوس ولسوالی‌ها با تفکیک جنسیت، شهری و دهاتی.
  - 2. معلومات صحتی در سطح جامعه:
    - تعداد کارکنان صحتی جامعه (CHW) به اساس جنسیت نظر به ولسوالی‌ها.
    - تعداد پوسته‌های صحتی (HPS) نظر به ولسوالی‌ها
    - تعداد پوسته‌های صحتی در هر ۱۰۰۰ نفر
  - 3. منابع بشری:
    - تعداد کارمندان صحتی در سطح ولایت به تفکیک جنسیت و نوعیت کارمندان صحتی.
    - 4. موجودیت وسایل و تجهیزات:
      - تعداد وسایل و تجهیزات ضروری طبی فعال در سطح ولایت
    - 5. لست موسسات تطبیق‌کننده خدمات صحتی:
      - لست موسسات تطبیق‌کننده خدمات صحتی به سطح ولایت
    - 6. امراض شایع:
      - ده مرض شایع در بخش سراپا (OPD)
      - ده مرض شایع در بخش بستر (IPD)
    - 7. تعداد مراکز صحتی به اساس نوعیت و موسسات تطبیق‌کننده:
      - تعداد مراکز صحتی بر اساس نوعیت و موسسات تطبیق‌کننده
    - 8. حالت ساختاری تسهیلات صحتی:
      - شامل دسترسی به برق، موجودیت آمبولانس، آب آشامیدنی صحتی و نوعیت ساختمان مراکز صحتی
    - 9. نفوس به اساس کتگوری‌های سنی:
      - نفوس بر اساس ولسوالی‌ها
    - 10. شاخص‌های صحتی اساسی

### شامل شاخص‌های مهم صحتی از قبیل

- مجموعه مراقبت‌های قبل از ولادت
- مجموعه مراقبت‌های بعد از ولادت
- فیصدی ولادت‌های مصون
- فیصدی مراکز صحتی دارای حداقل یک کارمند صحتی زنانه
- پوشش واکسین پنتا 3
- پوشش واکسین دوز اول سرخکان
- تناسب مرگ و میر نوزادان در هزار ولادت زنده
- میزان مرگ و میر مادران در صد هزار ولادت
- فیصدی مصابیت اطفال زیر پنج سال به سوتغذی شدید
- میزان دریافت واقعات مثبت توبرکلوز در صد هزار نفوس
- میزان مصابیت امراض صحت روانی در مجموع مراجعین مراکز صحتی
- OPD Per Capita
- Crude Birth Rate
- Growth Monitoring
- میزان اشغال بستر
- حد اوسط مدت اقامت مریضان در بستر
- تناسب بستر بر داکتر

- تناسب بستر بر نرس
- تناسب بستر بر قابله
- تناسب بستر در هر ده هزار نفوس
- تناسب داکتر در هر ده هزار نفوس
- تعداد کمپاین های واکسین
- تعداد اوت بریک ها

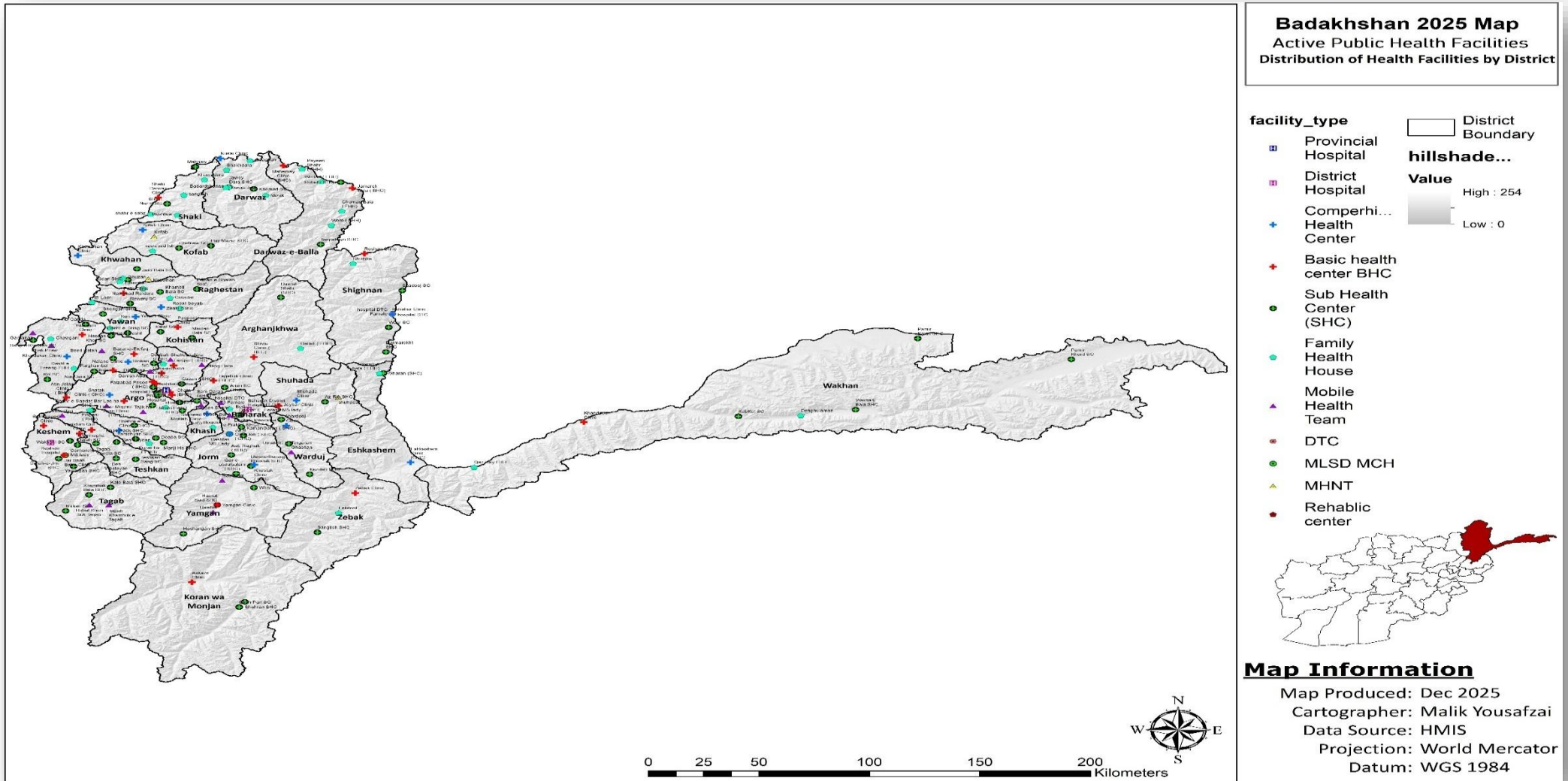
با ارائه تحلیل جامع از وضعیت صحتی در سطح ولایات، این گزارش بر علاوه بر نشان دادن پیشرفت های حاصل شده در عرضه خدمات صحتی در نقاط مختلف کشور و مناطق نیازمند را نیز شناسایی می کند. امید است که یافته های این گزارش در توسعه و مداخلات صحتی و مؤثر برای ارتقای سلامت مردم افغانستان نقش مؤثری ایفا کند.

## فهرست مندرجات

1	ولایت ( بدخشان )
7	ولایت ( بادغیس )
12	ولایت ( بغلان )
17	ولایت ( بلخ )
23	ولایت ( بامیان )
28	ولایت ( دایکندی )
33	ولایت ( فراه )
38	ولایت ( فاریاب )
43	ولایت ( غزنی )
49	ولایت غور
54	ولایت ( هلمند )
60	ولایت ( جوزجان )
65	ولایت ( کابل )
72	ولایت ( کندهار )
78	ولایت ( کاپیسا )
83	ولایت ( خوست )
89	ولایت ( کونړ )
94	ولایت ( لغمان )
99	ولایت ( لوگر )
104	ولایت ( ننگرهار )
110	ولایت ( نیمروز )
115	ولایت ( نورستان )
120	ولایت ( پکتیا )
126	ولایت ( پکتیکا )
132	ولایت ( پنجشیر )
137	ولایت ( پروان )
142	ولایت سمنگان
147	ولایت ( سرپل )
152	ولایت ( تخار )
158	ولایت ( ارزگان )
163	ولایت ( وردک )
168	ولایت ( زابل )

# ولایت ( بدخشان )

## نقشه موقعیت مراکز صحتی در ولایت بدخشان



نفوس ولسوالی ها به اساس جنسیت ، شهری و دهاتی

S.No	Administrative Unit	Rural , کھیوالی , دهاتی			Urban , بنیاری , شهری			Total , مجموع			اداری واحد واحد اداری	شمبره شماره
		بئخینه زن Female	نارینه مرد Male	دوآره جنسونه هردو جنس Both Sexes	بئخینه زن Female	نارینه مرد Male	دوآره جنسونه هردو جنس Both Sexes	بئخینه زن Female	نارینه مرد Male	دوآره جنسونه هردو جنس Both Sexes		
	<b>Total</b>	<b>540,362</b>	<b>561,681</b>	<b>1,102,043</b>	<b>24,019</b>	<b>24,280</b>	<b>48,299</b>	<b>564,381</b>	<b>585,961</b>	<b>1,150,342</b>	ٲول / مجموع	
1	Provincial Capital (Faizabad)	20,694	21,297	41,991	21,650	21,836	43,486	42,344	43,133	85,477	د ولایت مرکز / مرکز ولایت (فیض آباد)	۱
2	Argo	46,887	49,692	96,579	-	-	-	46,887	49,692	96,579	ارگو	۲
3	Arghanchkhwah	9,841	9,996	19,837	-	-	-	9,841	9,996	19,837	ارغنجخواه	۳
4	Yaftal	32,271	32,742	65,013	-	-	-	32,271	32,742	65,013	یفتل	۴
5	Khash	23,010	23,904	46,914	-	-	-	23,010	23,904	46,914	خاش	۵
6	Baharak	17,655	17,820	35,475	-	-	-	17,655	17,820	35,475	بهارک	۶
7	Darayem	37,337	38,536	75,873	-	-	-	37,337	38,536	75,873	درایم	۷
8	Kohistan	9,840	10,576	20,416	-	-	-	9,840	10,576	20,416	کوهستان	۸
9	Yawan	19,392	20,572	39,964	-	-	-	19,392	20,572	39,964	یوان	۹
10	Jurm	20,695	21,151	41,846	2,369	2,444	4,813	23,064	23,595	46,659	جرم	۱۰
11	Teshkan	17,800	18,978	36,778	-	-	-	17,800	18,978	36,778	تشان	۱۱
12	Shohada	20,694	21,876	42,570	-	-	-	20,694	21,876	42,570	شهداء	۱۲
13	Shahr-e- Buzorg	31,837	32,597	64,434	-	-	-	31,837	32,597	64,434	شهر بزرگ	۱۳
14	Raghistan	23,733	25,063	48,796	-	-	-	23,733	25,063	48,796	راغستان	۱۴
15	Keshm	48,623	50,997	99,620	-	-	-	48,623	50,997	99,620	کشم	۱۵
16	Warduj	13,169	13,763	26,932	-	-	-	13,169	13,763	26,932	وردوج	۱۶
17	Tagab	16,932	17,674	34,606	-	-	-	16,932	17,674	34,606	تگاب	۱۷
18	Yamgan	15,339	16,371	31,710	-	-	-	15,339	16,371	31,710	یمگان	۱۸
19	Shighnan	16,642	17,675	34,317	-	-	-	16,642	17,675	34,317	شغنان	۱۹
20	Khwahan	10,130	10,287	20,417	-	-	-	10,130	10,287	20,417	خواهان	۲۰
21	Kofab	13,748	13,763	27,511	-	-	-	13,748	13,763	27,511	کوف آب	۲۱
22	Darwaz	16,063	16,516	32,579	-	-	-	16,063	16,516	32,579	درواز	۲۲
23	Eshkashem	8,393	8,693	17,086	-	-	-	8,393	8,693	17,086	اشکاشم	۲۳
24	Shakai	16,063	16,371	32,434	-	-	-	16,063	16,371	32,434	شکی	۲۴
25	Zibak	4,631	5,071	9,702	-	-	-	4,631	5,071	9,702	زیباک	۲۵
26	Keran-o-Monjan	5,789	5,940	11,729	-	-	-	5,789	5,940	11,729	کران و منجان	۲۶
27	Darwaz-e- Bala	14,182	14,343	28,525	-	-	-	14,182	14,343	28,525	درواز بالا	۲۷
28	Wakhan	8,411	8,802	17,213	-	-	-	8,411	8,802	17,213	واخان	۲۸
29	Pamir	561	615	1,176	-	-	-	561	615	1,176	پامیر	۲۹

فیصدی نفوس ولایت به اساس کتگوری های سن و جنس

65+	60-64	55-59	50-54	45-49	40-44	35-39	30-34	25-29	20-24	15-19	10-14	5-9	0-4	گروپ سن
2	2	2	2	3	4	4	5	7	9	12	14	16	17	زن
4	2	2	3	3	3	4	5	6	8	12	14	16	17	مرد
3	2	2	3	3	4	4	5	7	9	12	14	16	17	هر دو جنس

کارکنان صبحی جامعه و پوسته های صبحی

تناسب پوسته های صبحی در هر یک هزار نفر	مجموع کارکنان صبحی جامعه	تعداد کارکنان صبحی جامعه (زن)	تعداد کارکنان صبحی جامعه (مرد)	تعداد پوسته های صبحی	نام ولسوالی	شماره
0.7	28	14	14	14	ارغنجخواه	۱
0.5	94	47	47	47	ارگو	۲
0.4	26	13	13	13	بهارک	۳
0.2	36	18	18	18	درایم	۴
0.5	34	17	17	17	درواز بالا (ماهی)	۵
0.7	40	20	20	20	درواز پایین (نسی)	۶
0.8	26	13	13	13	اشکاشم	۷
0.5	78	39	39	39	فیض آباد	۸
0.5	48	24	24	24	جرم	۹
0.6	14	7	7	7	کران و منجان	۱۰
0.3	58	29	29	29	کشم	۱۱
0.2	16	8	8	8	خاش	۱۲
0.5	22	11	11	11	خواهان	۱۳
0.4	20	10	10	10	کوفاب	۱۴
0.6	26	13	13	13	کوهستان	۱۵
0	0	0	0	0	پامیر	۱۶
0.5	48	24	24	24	راغستان	۱۷
0.4	52	26	26	26	شهر بزرگ	۱۸
0.2	16	8	8	8	شکی	۱۹
0.4	30	15	15	15	شغنان	۲۰
0.4	30	15	15	15	شهدا	۲۱
0.3	20	10	10	10	نگاب	۲۲
0.4	26	13	13	13	تشان	۲۳
1.0	34	17	17	17	واخان	۲۴
0.4	22	11	11	11	وردوج	۲۵
0.5	42	21	21	21	یاوان	۲۶
0.4	48	24	24	24	یفتل سفلا	۲۷
0.5	32	16	16	16	یمگان (گریوان)	۲۸

0.8	16	8	8	8	زیبک	۲۹
0.4	982	491	491	491	مجموع	

موجودیت تجهیزات طبی در سطح ولایت			منابع بشری در سطح ولایت				
تعداد موجود فعال	اسم وسایل و تجهیزات طبی	شماره	مجموع	مؤنث	مذکر	نوع کارمند صبحی	شماره
0	ماشین سی تی سکن	1	9		9	متخصص جراح عمومی	1
7	ماشین اکسری	2	7	6	1	متخصص نسایی ولادی	2
27	ماشین التراساوند	3	1	0	1	متخصص ارتوپیدی	3
4	ماشین اندسکوی	4	2	0	2	متخصص داخله	4
1	ماشین لابراسکوی	5	6	0	6	متخصص اطفال	5
14	ماشین گراف قلب	6	0	0	0	متخصص جلدی	6
3	ماشین CBC Analyzer	7	0	0	0	متخصص چشم	7
12	وینتلاتور	8	0	0	0	متخصص گوش و گلو	8
11	ماشین انسٹیزی	9	0	0	1	متخصص صحت روانی	9
7	ماشین فوتوتراپی	10	0	0	0	متخصص انتانی	10
2	ماشین پی سی آر	11	0	0	0	متخصص انسٹیزی	11
7	ماشین جینی اکسپرت	12	0	0	0	متخصص رادیولوژی	12
22	امبولانس	13	0	0	0	متخصص ستوماتولوژی	13
4	ماشین CPAP	14	1	1	0	قابلہ لیسانس	14
2	ماشین هیمودیالیز	15	195	195	0	قابلہ جامعہ	15
48	مانیٹور قلبی	16	202	55	147	نرس	16
			9	1	8	فارمسست	17
			31	0	31	لبرانت	18
			75	32	43	داکتر MD	19
			3	2	1	ستوماتولوگ MD	20

شماره	10 مرض شایع سراپا (OPD- Top 10 disease)	مجموعه	شماره	10 مرض شایع داخل بستر (IPD- Top 10 disease)	مجموعه
1	Cough and Cold (ARI)	15%	1	Diarrhea (Except Dysentery)	28%
2	Acute Watery Diarrhea	14%	2	Respiratory tract infections	20%
3	ENT (ARI)	12%	3	Acute abdomen	10%
4	Gastro-intestinal Disorder	12%	4	Sepsis	6%
5	New Urinary Tract Infections	9%	5	Poisoning	5%
6	Musculoskeletal	5%	6	Urinary Tract Infections	4%
7	Oro-Dental Conditions	4%	7	Anemia	4%
8	Pneumonia (ARI)	4%	8	Peptic disorders	3%
9	Skin Infection	3%	9	Hernia	3%
10	Skin Other	3%	10	Chronic obstructive pulmonary disease	2%

### لیست مراکز صحتی به اساس نوعیت و موسسات تطبیق کننده

مجموع	نوعیت مراکز صحتی																		موسسات تطبیق کننده
	سایر	مرکز صحتی زندان	مرکز تداوی مواد مخدر	کلینیک چشم	مرکز تداوی معتادین	مرکز حمایه طفل و مادر	مرکز تداوی ملاریا	آشپانه صحتی	تیم موبایل	مرکز صحتی فرعی	مرکز صحتی اساسی	مرکز صحتی جامع	مرکز صحتی جامع پیشرفته	شفابخانه ولسوالی	شفابخانه ولایتی	شفابخانه تخصصی ثالثی	شفابخانه تدریسی	شفابخانه حوزوی	
4	0	0	0	0	0	0	0	1	0	3	0	0	0	0	0	0	0	0	AAH
5	0	0	0	0	0	0	0	0	5	0	0	0	0	0	0	0	0	0	ACHRO
25	0	0	0	0	0	0	0	21	1	3	0	0	0	0	0	0	0	0	AKF/AKHS
3	0	0	0	0	0	0	0	0	2	0	1	0	0	0	0	0	0	0	ARCS
8	0	0	0	0	0	0	0	0	8	0	0	0	0	0	0	0	0	0	AWRO
14	0	0	0	0	0	0	0	0	0	14	0	0	0	0	0	0	0	0	BDN
4	0	0	0	0	0	0	0	4	0	0	0	0	0	0	0	0	0	0	CWW
115	1	0	0	0	0	0	0	0	0	66	30	1	2	5	1	0	0	0	HSDO
6	0	0	0	0	5	0	0	0	0	0	0	0	0	0	0	1	0	0	MoPH
5	5	0	0	0	0	0	0	0	0	0	0	0	0	0	0	0	0	0	MSI
1	1	0	0	0	0	0	0	0	0	0	0	0	0	0	0	0	0	0	NAC
2	0	0	0	0	0	0	0	0	0	1	1	0	0	0	0	0	0	0	OCCD
2	0	0	0	0	0	0	0	0	2	0	0	0	0	0	0	0	0	0	ORCD
0	0	0	0	0	0	0	0	0	0	0	0	0	0	0	0	0	0	0	Wadan

تسهیلات عمومی در مراکز صحتی

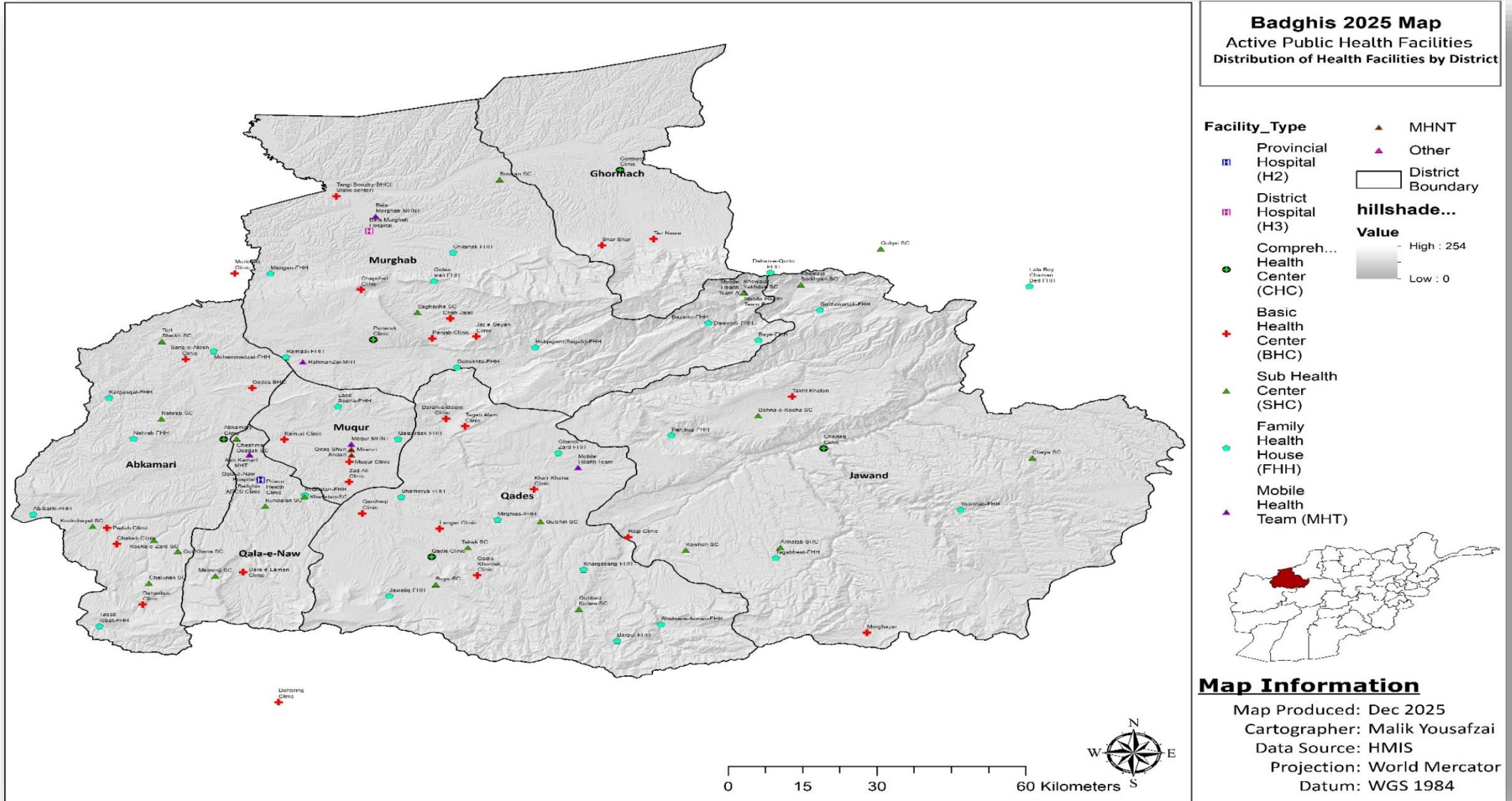
نوعیت مرکز صحتی	تعداد مراکز صحتی که HSR و FSR گزارش راپور کرده اند	تعمیر دائمی	تعمیر موقتی	موجودیت حد اقل یک امبولانس	آب آشامیدنی مصون	برق	محل برای محو کردن کثافات و مواد فضله	تشناب جداگانه برای مریضان
شفاخانه تخصصی ثالثی	1	1	0	0	1	1	1	1
شفاخانه ولایتی	1	1	0	1	1	1	1	1
شفاخانه ولسوالی	2	2	0	2	2	2	2	2
مرکز صحتی جامع پیشرفته	5	5	0	5	5	5	5	5
مرکز صحتی جامع	10	10	1	9	10	10	10	10
مرکز صحتی اساسی	32	31	1	8	30	31	32	32
مرکز صحتی فرعی	86	65	26	0	64	65	61	61
آشپانه صحتی	26	24	19	2	24	24	22	22

### شاخص های صحتی

شماره	شاخص ها	2021	2022	2023	2024	2025
1	OPD Per Capita	2.7	2.8	3.3	2.9	3
2	فیصدی خانم های که مراقبت سوم قبل از ولادت را دریافت نموده اند	58	70	81	77	73
3	فیصدی خانم های که مراقبت دوم بعد از ولادت را دریافت نموده اند	46	51	60	58	55
4	فیصدی ولادت های مصون	67	65	71	73	80
5	فیصدی پوشش واکسین پنتا 3	101	107	112	110	110
6	فیصدی پوشش واکسین سرخکان دوز اول	94	99	100	99	101
7	فیصدی اطفال کمتر از 5 سال که از نظر سوتغذی ارزیابی گردیده اند	59.43	68.6	71.85	74.2	70.42
8	فیصدی مصابیت اطفال زیر پنج سال به سوتغذی شدید	3.56	3.59	3.46	4.16	4.06
9	میزان دریافت واقعات مثبت توبرکلوز در صد هزار نفوس	55	55	51	55	47
10	فیصدی مصابیت امراض صحت روانی در مجموع مراجعین مراکز صحتی	1.8	1.76	1.92	1.82	1.59
11	تعداد واقعات مثبت ملاریا گزارش شده از مراکز صحتی عامه	374	226	306	108	174
12	تعداد واقعات مثبت HIV گزارش شده از مراکز صحتی عامه					3
13	فیصدی واقعات جدید فرط فشار خون در هر 1000 مراجعین بالاتر از 5 سال	27	24	27	31	24
14	میزان شفایات شده گان در شفاخانه ها	91.15	91.75	88.56	88.16	92.67
15	میزان فوتی در شفاخانه ها	0.9	0.88	1.02	1	0.87
16	تناسب مرگ و میر نوزادان در هزار ولادت زنده (مراکز صحتی و جامعه)	3	4	4	6	4
17	میزان مرگ و میر مادران در صد هزار ولادت (مراکز صحتی و جامعه)	143.95	128.96	259.24	432.17	349.72
18	حد اوسط مدت اقامت مریضان در بستر (ALOS)	8	7	8	7	7
19	تناسب بستر در هر ده هزار نفوس	5.21	6.38	6.1	5.24	5.93
20	تناسب داکتر در هر ده هزار نفوس	1.69	2.04	2.28	1.9	1.77

# ولایت ( بادغیس )

## نقشه موقعیت مراکز صحتی در ولایت بادغیس



نفوس ولسوالی ها به اساس جنسیت ، شهری و دهاتی

S.No	Administrative Unit	Rural دهاتی کلیوالی			Urban شهری بنباری			Total مجموع ټول			اداري واحد واحد اداری	شمبره شماره
		بښځينه زن Female	نارينه مرد Male	دواړه جنسونه هر دو جنس Both Sexes	بښځينه زن Female	نارينه مرد Male	دواړه جنسونه هر دو جنس Both Sexes	بښځينه زن Female	نارينه مرد Male	دواړه جنسونه هر دو جنس Both Sexes		
	<b>Total</b>	<b>276,578</b>	<b>289,589</b>	<b>566,167</b>	<b>9,473</b>	<b>9,614</b>	<b>19,087</b>	<b>286,051</b>	<b>299,203</b>	<b>585,254</b>	ټول / مجموع	
1	Provincial Capital (Qalah-e- Now)	31,114	32,596	63,710	9,473	9,614	19,087	40,587	42,210	82,797	د ولايت مرکز / مرکز ولايت (قلعه نو)	۱
2	Abkamari	30,865	32,312	63,177	-	-	-	30,865	32,312	63,177	آب کمري	۲
3	Muqur	13,329	13,882	27,211	-	-	-	13,329	13,882	27,211	مقر	۳
4	Qades	46,754	49,803	96,557	-	-	-	46,754	49,803	96,557	قادس	۴
5	Bala Murghab	45,592	47,790	93,382	-	-	-	45,592	47,790	93,382	بالامرغاب	۵
6	Jawand	31,862	32,766	64,628	-	-	-	31,862	32,766	64,628	جوند	۶
7	Ghormach	33,284	34,625	67,909	-	-	-	33,284	34,625	67,909	غورماچ	۷
8	Darah-e-Bom	15,209	16,064	31,273	-	-	-	15,209	16,064	31,273	دره بوم	۸
9	Sang-e-Atash	13,587	14,225	27,812	-	-	-	13,587	14,225	27,812	سنگ آتش	۹
10	Tagab Alam	14,982	15,526	30,508	-	-	-	14,982	15,526	30,508	تگاب عالم	۱۰

فیصدي نفوس ولایت به اساس کتگوری های سن و جنس

65+	60-64	55-59	50-54	45-49	40-44	35-39	30-34	25-29	20-24	15-19	10-14	5-9	0-4	گروپ سن
1.8	1.2	1.3	1.8	3.1	4.2	5.0	6.1	8.1	9.5	9.9	11.8	15.9	20.5	زن
2.8	1.2	1.8	2.4	3.2	3.9	4.7	5.8	7.7	9.2	10.1	12.1	15.6	19.3	مرد
2.3	1.2	1.5	2.1	3.1	4.0	4.8	6.0	7.9	9.4	10.0	11.9	15.7	19.9	هر دو جنس

کارکنان صحتی جامعه و پوسته های صحتی

شماره	نام ولسوالی	تعداد پوسته های صحتی	تعداد کارکنان صحتی جامعه (مرد)	تعداد کارکنان صحتی جامعه (زن)	مجموع کارکنان صحتی جامعه	تناسب پوسته های صحتی در هر یک هزار نفر
۱	آب کمري	51	51	51	102	0.8
۲	دره بوم	0	0	0	0	0.0
۳	غورماچ	27	27	27	54	0.3
۴	جوند	48	48	48	96	0.7
۵	مقر	50	50	50	100	1.83
۶	مرغاب (بالا مرغاب)	73	73	73	146	0.78
۷	قادس	99	99	99	198	1.03
۸	قلعه نو	14	14	14	28	0.2
۹	سنگ آتش	0	0	0	0	0.0

0.0	0	0	0	0	تکاپ علم	۱۰
0.6	724	362	362	362	مجموع	

موجودیت تجهیزات طبی در سطح ولایت			منابع بشری در سطح ولایت				
تعداد موجود فعال	اسم وسایل و تجهیزات طبی	شماره	مجموع	مؤنث	مذکر	نوع کارمند صبحی	شماره
0	ماشین سی تی سکن	1	3	0	3	متخصص جراح عمومی	1
2	ماشین اکسری	2	3	3	0	متخصص نسایی ولادی	2
6	ماشین التراساوند	3	1	0	1	متخصص ارتوپیدی	3
0	ماشین اندسکوی	4	2	0	2	متخصص داخله	4
0	ماشین لاپراسکوی	5	3	0	3	متخصص اطفال	5
4	ماشین گراف قلب	6	0	0	0	متخصص جلدی	7
2	ماشین CBC Analyzer	7	0	0	0	متخصص چشم	8
0	وینتلاتور	8	0	0	0	متخصص گوش و گلو	9
2	ماشین انستیزی	9	1	0	1	متخصص صحت روانی	10
0	ماشین فوتوتراپی	10	0	0	0	متخصص انتانی	11
2	ماشین بی سی آر	11	0	0	0	متخصص انستیزی	12
2	ماشین جینی اکسپرت	12	0	0	0	متخصص رادیولوژی	13
17	امبولانس	13	0	0	0	متخصص ستوماتولوژی	14
7	ماشین CPAP	14	0	0	0	قابله لیسانس	15
0	ماشین هیمودیالیز	15	117	117	0	قابله جامعه	16
15	مانیتور قلبی	16	113	35	78	نرس	17
			0	0	0	فارمسست	18
			16	0	16	لبرانت	19
			40	13	27	داکتر MD	20
			1	0	1	ستوماتولوگ MD	21

شماره	10 مرض شایع سراپا (OPD- Top 10 disease)	مجموعه	شماره	۱۰ مرض شایع داخل بستر (IPD- Top 10 disease)	مجموعه
1	Cough and Cold (ARI)	18%	1	Sepsis	23%
2	Gastro-intestinal Disorder	12%	2	Diarrhea (Except Dysentery)	18%
3	Acute Watery Diarrhea	11%	3	Acute abdomen	12%
4	ENT (ARI)	10%	4	Respiratory tract infections	8%
5	HMIS-MIAR-OPD New Urinary Tract Infections	6%	5	Anemia	6%
6	Musculoskeletal	5%	6	Dysentery (All Types)	5%
7	Oro-Dental Conditions	5%	7	Peptic disorders	5%
8	Anemia	5%	8	Ischemic Heart Diseases	3%
9	Gastro-Intestinal Worms	3%	9	Typhoid	2%
10	Pneumonia (ARI)	3%	10	Epilepsy	2%

### لیست مراکز صحتی به اساس نوعیت و موسسات تطبیق کننده

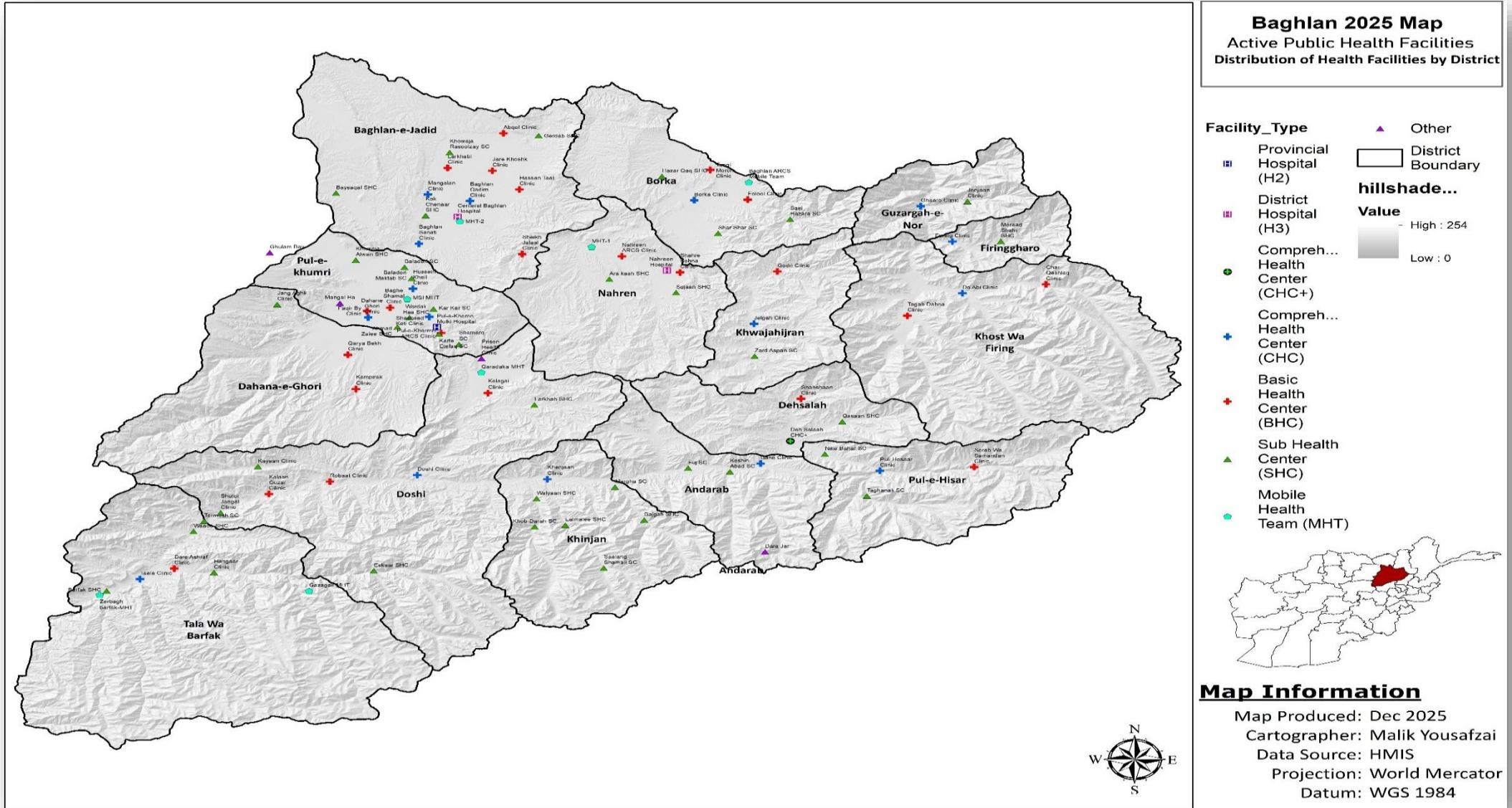
مجموع	نوعیت مراکز صحتی																	موسسات تطبیق کننده	
	سایر	مرکز صحتی زندان	مرکز تداوی مواد مخدر جامعه	کلینیک چشم	مرکز تداوی معتادین	مرکز حمایتی طفل و مادر	مرکز تداوی ملاریا	آشیانه صحتی	تیم موبایل	مرکز صحتی فرعی	مرکز صحتی اساسی	مرکز صحتی جامع	مرکز صحتی جامع پیشرفته	شفاخانه ولسوالی	شفاخانه ولایتی	شفاخانه تخصصی ثالثی	شفاخانه تدریسی		شفاخانه حوزوی
0	0	0	0	0	0	0	0	0	0	0	0	0	0	0	0	0	0	0	AADA
2	0	0	0	0	0	0	0	0	1	0	1	0	0	0	0	0	0	0	ARCS
54	1	0	0	0	0	0	0	3	2	21	20	5	0	1	1	0	0	0	ARDHO
0	0	0	0	0	0	0	0	0	0	0	0	0	0	0	0	0	0	0	AYSO
0	0	0	0	0	0	0	0	0	0	0	0	0	0	0	0	0	0	0	IFRC
0	0	0	0	0	0	0	0	0	0	0	0	0	0	0	0	0	0	0	IRC
0	0	0	0	0	0	0	0	0	0	0	0	0	0	0	0	0	0	0	MMRC-A
2	0	0	1	0	0	0	0	0	1	0	0	0	0	0	0	0	0	0	MoPH
27	0	0	0	0	0	0	0	25	2	0	0	0	0	0	0	0	0	0	Move
0	0	0	0	0	0	0	0	0	0	0	0	0	0	0	0	0	0	0	OCCD
12	0	0	0	0	0	0	0	2	2	0	2	0	0	0	0	0	0	0	WVI-A

تسهیلات عمومی در مراکز صحتی								
نوعیت مرکز صحتی	تعداد مراکز صحتی که گزارش داده اند	تعمیر دایمی	تعمیر موقتی	موجودیت حد اقل یک امبولانس	آب آشامیدنی مصون	برق	محل برای محو کردن کثافات ومواد فضله	تشناب جداگانه برای مریضان
شفاخانه ولایتی	1	1	0	1	1	1	1	1
شفاخانه ولسوالی	1	1	0	1	1	1	1	1
مرکز صحتی جامع	5	5	0	0	4	5	5	5
مرکز صحتی اساسی	23	20	3	3	18	22	23	22
مرکز صحتی فرعی	21	13	8	0	12	21	18	18
آشپانه صحتی	30	25	5	2	8	28	30	21

شاخص های صحتی						
شماره	شاخص ها	2021	2022	2023	2024	2025
1	OPD Per Capita	3.3	3.3	3.1	2.6	2.8
2	فیصدی خانم های که مراقبت سوم قبل از ولادت را دریافت نموده اند	131	122	115	94	90
3	فیصدی خانم های که مراقبت دوم بعد از ولادت را دریافت نموده اند	111	94	90	75	62
4	فیصدی ولادت های مصبون	152	100	89	80	82
5	فیصدی پوشش واکسین پنتا 3	140	148	126	110	113
6	فیصدی پوشش واکسین سرخکان دوز اول	125	133	110	97	94
7	فیصدی اطفال کمتر از 5 سال که از نظر سوتغذی ارزیابی گردیده اند	74.02	72.99	80	69.43	76.55
8	فیصدی مصابیت اطفال زیر پنج سال به سوتغذی شدید	2.35	3.28	2.69	4.81	3.83
9	میزان دریافت واقعات مثبت توبرکلوز در صد هزار نفوس	197	190	176	179	193
10	فیصدی مصابیت امراض صحت روانی در مجموع مراجعین مراکز صحتی	2.09	2.59	2.25	1.4	2.11
11	تعداد واقعات مثبت ملاریا گزارش شده از مراکز صحتی عامه	198	508	507	129	43
12	تعداد واقعات مثبت HIV گزارش شده از مراکز صحتی عامه	0	0	0	0	0
13	فیصدی واقعات جدید فرط فشار خون در هر 1000 مراجعین بالاتر از 5 سال	50	52	47	39	39
14	میزان شفایات شده گان در شفاخانه ها	80.08	80.72	80.51	85.43	85.81
15	میزان فوتی در شفاخانه ها	1.25	1.17	1.13	1.01	1.17
16	تناسب مرگ و میر نوزادان در هزار ولادت زنده (مراکز صحتی و جامعه)	1	2	4	11	4
17	میزان مرگ و میر مادران در صد هزار ولادت (مراکز صحتی و جامعه)	51.71	116.47	20.01	165.22	78.35
18	حد اوسط مدت اقامت مریضان در بستر (ALOS)	8	7	12	7	6
19	تناسب بستر در هر ده هزار نفوس	4.81	4.72	6.89	4.98	5.62
20	تناسب داکتر در هر ده هزار نفوس	1.25	1.78	1.93	2.14	1.91

# ولایت ( بغلان )

## نقشه موقعیت مراکز صحتی در ولایت بغلان



نفوس ولسوالی ها به اساس جنسیت ، شهری و دهاتی

S.No	Administrative Unit	Rural دهاتی کلیوالی			Urban شهری ښاري			Total مجموع ټول			اداري واحد واحد اداری	شماره شماره
		ښځينه زن Female	نارينه مرد Male	دواړه جنسونه هر دو جنس Both Sexes	ښځينه زن Female	نارينه مرد Male	دواړه جنسونه هر دو جنس Both Sexes	ښځينه زن Female	نارينه مرد Male	دواړه جنسونه هر دو جنس Both Sexes		
	<b>Total</b>	<b>425,890</b>	<b>449,836</b>	<b>875,726</b>	<b>118,883</b>	<b>118,791</b>	<b>237,674</b>	<b>544,773</b>	<b>568,627</b>	<b>1,113,400</b>	ټول / مجموع	
1	Baghlan-e- Markazi)	63,385	66,063	129,448	45,466	44,159	89,625	108,851	110,222	219,073	بغلان مرکزی	۱
2	Dahana-e-Ghori	34,296	36,219	70,515	1,017	1,141	2,158	35,313	37,360	72,673	دهنه غوری	۲
3	Doshi	40,230	42,159	82,389	-	-	-	40,230	42,159	82,389	دوشي	۳
4	Nahrin	38,494	40,565	79,059	3,217	3,422	6,639	41,711	43,987	85,698	نهرين	۴
5	Pul-e-Khumri	43,917	46,943	90,860	69,183	70,069	139,252	113,100	117,012	230,112	پلخمری	۵
6	Khenjan	18,379	19,123	37,502	-	-	-	18,379	19,123	37,502	خنجان	۶
7	Andarab	15,340	16,081	31,421	-	-	-	15,340	16,081	31,421	اندراب	۷
8	Dehsalah	18,957	20,428	39,385	-	-	-	18,957	20,428	39,385	دهصلاح	۸
9	Jolga	14,182	15,212	29,394	-	-	-	14,182	15,212	29,394	جلگه	۹
10	Borka	31,548	33,321	64,869	-	-	-	31,548	33,321	64,869	برکه	۱۰
11	Tala-o-Barfak	17,944	19,268	37,212	-	-	-	17,944	19,268	37,212	تاله و بر فک	۱۱
12	Pul-e Hesar	16,352	17,675	34,027	-	-	-	16,352	17,675	34,027	پلحصار	۱۲
13	Khost wa Fereng	37,770	39,985	77,755	-	-	-	37,770	39,985	77,755	خوست و فرنگ	۱۳
14	Guzargah-e- Noor	5,933	6,519	12,452	-	-	-	5,933	6,519	12,452	گذرگاه نور	۱۴
15	Fereng-o-Gharu	9,985	10,431	20,416	-	-	-	9,985	10,431	20,416	فرنگ و غارو	۱۵
16	Dand-e- Ghori	19,178	19,844	39,022	-	-	-	19,178	19,844	39,022	دند غوری	۱۶

نفوس ولایت به اساس کتگوری های سن و جنس

65+	60-64	55-59	50-54	45-49	40-44	35-39	30-34	25-29	20-24	15-19	10-14	5-9	0-4	گروپ سن
10,132	9,115	13,281	16,661	19,022	21,776	23,239	28,896	43,875	53,491	56,551	65,765	82,416	100,553	زن
23,565	10,357	13,245	16,027	18,985	22,321	25,692	31,597	43,477	52,727	59,771	69,624	83,363	97,876	مرد
33,697	19,472	26,526	32,688	38,007	44,097	48,931	60,493	87,352	106,218	116,322	135,389	165,779	198,429	هر دو جنس

کارکنان صبحی جامعه و پوسته های صبحی

شماره	نام ولسوالی	تعداد پوسته های صبحی	تعداد کارکنان صبحی جامعه (مرد)	تعداد کارکنان صبحی جامعه (زن)	مجموع کارکنان صبحی جامعه	تناسب پوسته های صبحی در هر یک هزار نفر
۱	اندراب	24	24	24	48	0.7
۲	بغلان جدید	192	178	206	384	0.9
۳	بورکه	48	48	48	96	0.7

0.7	98	49	49	49	دهنه غوری	۴
0.8	64	32	32	32	دند غوری	۵
0.8	62	31	31	31	ده صلاح	۶
0.7	116	58	58	58	دوشی	۷
0.8	32	16	16	16	فرنگ و غارو	۸
0.9	22	11	11	11	گذرگاه نور	۹
0.6	42	23	19	21	خنجان	۱۰
0.6	96	48	48	48	خوست و فرنگ	۱۱
1.1	64	32	32	32	خواجه هجران ( جلگه)	۱۲
0.4	66	33	33	33	نهرین	۱۳
0.8	52	26	26	26	پل حصار	۱۴
0.3	120	64	56	60	پلخمیری	۱۵
1.2	88	44	44	44	تاله و برفک	۱۶
0.7	1450	745	705	725	مجموع	

موجودیت تجهیزات طبی در سطح ولایت				منابع بشری در سطح ولایت			
تعداد موجود فعال	اسم وسایل و تجهیزات طبی	شماره	مجموع	مؤنث	مذکر	نوع کارمند صحی	شماره
0	ماشین سی تی سکن	1	10	0	10	متخصص جراح عمومی	1
7	ماشین اکسری	2	5	5	0	متخصص نسایی ولادی	2
16	ماشین التراساوند	3	1	0	1	متخصص ارتوپیدی	3
2	ماشین اندسکوی	4	3	0	3	متخصص داخله	4
0	ماشین لاپراسکوی	5	4	0	4	متخصص اطفال	5
18	ماشین گراف قلب	6	0	0	0	متخصص جلدی	6
3	ماشین CBC Analyzer	7	0	0	0	متخصص چشم	7
12	وینتلاتور	8	1	0	0	متخصص گوش و گلو	8
6	ماشین انسٹیزی	9	0	0	0	متخصص صحت روانی	9
6	ماشین فوتوتراپی	10	0	0	0	متخصص انتانی	10
1	ماشین بی سی آر	11	0	0	0	متخصص انسٹیزی	11
4	ماشین جینی اکسپرت	12	0	0	0	متخصص رادیولوژی	12
8	امبولانس	13	0	0	0	متخصص ستوماتولوژی	13
0	ماشین CPAP	14	19	19	0	قابلہ لیسانس	14
0	ماشین هیمودیالیز	15	221	221	0	قابلہ جامعہ	15
63	مانیتور قلبی	16	202	59	143	نرس	16
			13	0	13	فارمسست	17
			41	0	42	تکنالوجست (لیسانس)	18

		44	10	34	MD داکتر	19
		3	0	3	MD ستوماتولوگ	20

شماره	10 مرض شایع سراپا (OPD- Top 10 disease)	مجموعه	شماره	10 مرض شایع داخل بستر (IPD- Top 10 disease)	مجموعه
1	Cough and Cold (ARI)	25%	1	Obstetric & pregnancy related	42%
2	ENT (ARI)	14%	2	Respiratory tract infections	15%
3	Gastro-intestinal Disorder	9%	3	Diarrhea (Except Dysentery)	11%
4	Acute Watery Diarrhea	7%	4	Neonatal conditions (1-28 days)	6%
5	Pneumonia (ARI)	6%	5	Acute abdomen	5%
6	Musculoskeletal	6%	6	New Sepsis	3%
7	Urinary Tract Infections	4%	7	Anemia	2%
8	Oro-Dental Conditions	4%	8	Chronic obstructive pulmonary disease	2%
9	Acute Bloody Diarrhea	3%	9	Hernia	2%
10	Mental Disorders	3%	10	Ischemic Heart Diseases	2%

### لیست مراکز صحتی به اساس نوعیت و موسسات تطبیق کننده

مجموع	نوعیت مراکز صحتی																	موسسات تطبیق کننده	
	سایر	مرکز صحتی زندان	مرکز تداوی مواد مخدر جامعه	کلینیک چشم	مرکز تداوی معتادین	مرکز حمایتی طفل و مادر	مرکز تداوی ملاریا	آشیانه صحتی	تیم موبایل	مرکز صحتی فرعی	مرکز صحتی اساسی	مرکز صحتی جامع	مرکز صحتی جامع پیشرفته	شفاخانه ولسوالی	شفاخانه ولایتی	شفاخانه تخصصی ثالثی	شفاخانه تدریسی		شفاخانه حوزوی
80	1	0	0	0	0	0	0	0	0	40	20	16	1	2	0	0	0	0	AADA
23	0	0	0	0	0	0	0	21	0	2	0	0	0	0	0	0	0	0	AKF/AKHS
3	0	0	0	0	0	0	0	0	1	0	2	0	0	0	0	0	0	0	ARCS
5	1	0	0	0	2	0	0	0	0	0	1	0	0	0	1	0	0	0	MoPH
6	3	0	0	0	0	1	0	0	2	0	0	0	0	0	0	0	0	0	MSI
1	0	0	0	0	0	0	0	0	0	0	1	0	0	0	0	0	0	0	BDN
3	0	0	0	0	0	0	0	0	3	0	0	0	0	0	0	0	0	0	ORCD
2	0	0	0	0	0	0	0	0	0	2	0	0	0	0	0	0	0	0	WCC
2	2	0	0	0	0	0	0	0	0	0	0	0	0	0	0	0	0	0	IMC

### تسهیلات عمومی در مراکز صبحی

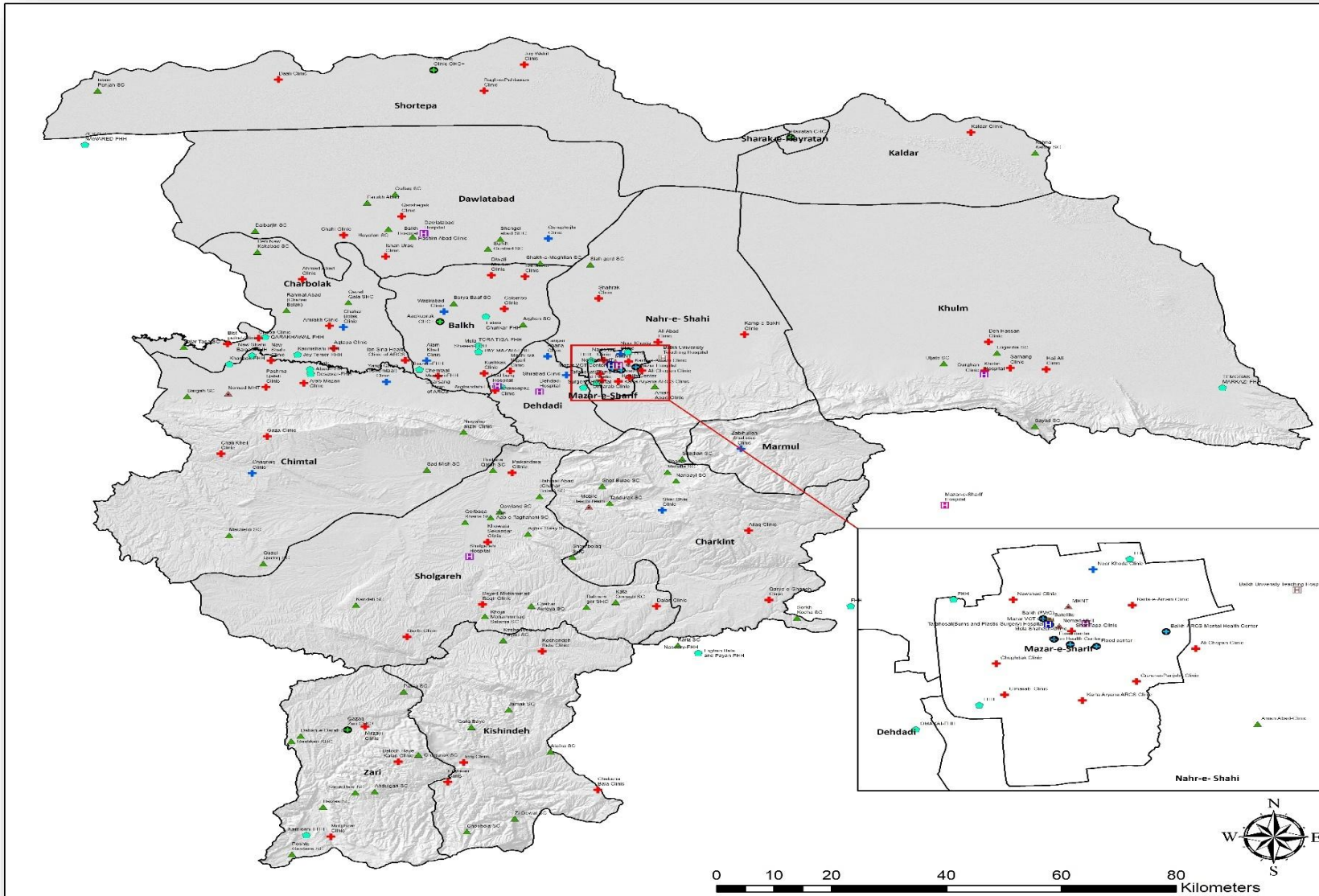
نوعیت مرکز صبحی	تعداد مراکز صبحی که گزارش داده اند	تعمیر دائمی	تعمیر موقتی	موجودیت حد اقل یک امبولانس	آب آشامیدنی مصون	برق	محل برای محو کردن کثافات و مواد فضله	تشناب جداگانه برای مریضان
شفاخانه ولایتی	1	1	0	1	1	0	1	1
شفاخانه ولسوالی	2	2	0	2	2	2	2	2
مرکز صبحی جامع پیشرفته	1	1	0	1	1	1	1	1
مرکز صبحی جامع	16	15	1	16	15	16	16	15
مرکز صبحی اساسی	24	20	3	1	14	14	24	20
مرکز صبحی فرعی	44	27	17	0	26	40	44	40
آشپانه صبحی	21	0	20	1	16	20	20	19

### شاخص های صبحی

شماره	شاخص ها	2021	2022	2023	2024	2025
1	OPD Per Capita	2.2	2.6	2.9	2.7	2.7
2	فیصدی خانم های که مراقبت سوم قبل از ولادت را دریافت نموده اند	40	45	51	53	49
3	فیصدی خانم های که مراقبت دوم بعد از ولادت را دریافت نموده اند	36	35	45	47	42
4	فیصدی ولادت های مصؤون	78	78	80	78	74
5	فیصدی پوشش واکسین پنتا 3	125	120	118	110	107
6	فیصدی پوشش واکسین سرخکان دوز اول	96	100	100	94	93
7	فیصدی اطفال کمتر از 5 سال که از نظر سوتغذی ارزیابی گردیده اند	59.78	55.48	56.64	66.59	63.48
8	فیصدی مصابیت اطفال زیر پنج سال به سوتغذی شدید	3.1	4.24	3.66	3.22	3.4
9	میزان دریافت واقعات مثبت توبرکلوز در صد هزار نفوس	60	69	424	92	69
10	فیصدی مصابیت امراض صحت روانی در مجموع مراجعین مراکز صبحی	1.83	2.38	3.01	2.41	2.58
11	تعداد واقعات مثبت ملاریا گزارش شده از مراکز صبحی عامه	14	48	40	57	93
12	تعداد واقعات مثبت HIV گزارش شده از مراکز صبحی عامه	0	0	0	3	7
13	فیصدی واقعات جدید فرط فشار خون در هر 1000 مراجعین بالاتر از 5 سال	31	31	28	27	24
14	میزان شفایات شده گان در شفاخانه ها	94.9	99.32	95.86	92.58	95.89
15	میزان فوتی در شفاخانه ها	1.16	0.94	0.97	0.87	1.01
16	تناسب مرگ و میر نوزادان در هزار ولادت زنده (مراکز صبحی و جامعه)	1	2	1	2	2
17	میزان مرگ و میر مادران در صد هزار ولادت (مراکز صبحی و جامعه)	39.62	35.72	553.5	92.85	20.26
18	حد اوسط مدت اقامت مریضان در بستر (ALOS)	9	9	10	12	8
19	تناسب بستر در هر ده هزار نفوس	5.44	8.04	5.86	7.01	10.01
20	تناسب داکتر در هر ده هزار نفوس	1.06	1.32	1.54	2.38	2.08

# ولایت ( بلخ )

## نقشه موقعیت مراکز صحتی در ولایت بلخ



**Balkh 2025 Map**  
Active Public Health Facilities  
Distribution of Health Facilities by District

**Facility\_Type**

- Basic Health Center (BHC) +
- Compreh... Health Center (CHC) +
- Compreh... Health Center (CHC+) ●
- District Hospital (H3) ■
- Family Health House (FHH) ●
- Mobile Health Team (MHT) ▲
- Other ●
- Provincial Hospital (H2) ■
- Regional Hospital (H1) ■
- Satellite +
- Special Hospital (SH) ■
- Sub Health Center (SHC) ▲
- Teaching Hospital ■
- District Boundary

**hillshade...**  
**Value**  
High : 254  
Low : 0

**Map Information**  
Map Produced: Dec 2025  
Cartographer: Malik Yousafzai  
Data Source: HMIS  
Projection: World Mercator  
Datum: WGS 1984

نفوس ولسوالی ها به اساس جنسیت ، شهری و دهاتی

S.No	Administrative Unit	Rural دهاتی کلیوالی			Urban شهری بهاری			Total مجموع تول			اداری واحد واحد اداری	شماره شماره
		بنخینه زن Female	نارینه مرد Male	دواړه جنسونه هر دو جنس Both Sexes	بنخینه زن Female	نارینه مرد Male	دواړه جنسونه هر دو جنس Both Sexes	بنخینه زن Female	نارینه مرد Male	دواړه جنسونه هر دو جنس Both Sexes		
	Total	479,436	500,399	979,835	305,621	310,358	615,979	785,057	810,757	1,595,814	تول / مجموع	
1	Provincial Capital (Mazar-e- sharif)	-	-	-	281,935	286,078	568,013	281,935	286,078	568,013	د ولایت مرکز / مرکز ولایت (مزار شریف)	۱
2	Nahr-e-Shahi	27,061	28,251	55,312	-	-	-	27,061	28,251	55,312	نهرشاهی	۲
3	Dehdadi	40,519	42,594	83,113	-	-	-	40,519	42,594	83,113	دهدادی	۳
4	Charkent	26,627	28,106	54,733	-	-	-	26,627	28,106	54,733	چارکنت	۴
5	Marmal	6,946	7,099	14,045	-	-	-	6,946	7,099	14,045	مارمل	۵
6	Balkh	63,240	65,484	128,724	9,982	10,266	20,248	73,222	75,750	148,972	بلخ	۶
7	Sholgarah	62,372	65,338	127,710	6,766	6,844	13,610	69,138	72,182	141,320	شولگره	۷
8	Chemtal	36,223	38,030	74,253	-	-	-	36,223	38,030	74,253	چمتال	۸
9	Dawlat Abad	33,697	36,028	69,725	6,938	7,170	14,108	40,635	43,198	83,833	دولت آباد	۹
10	Chaharbolak	48,913	50,852	99,765	-	-	-	48,913	50,852	99,765	چار بولک	۱۰
11	Shortepa	23,733	25,063	48,796	-	-	-	23,733	25,063	48,796	شورتیپه	۱۱
12	Kaldar	12,011	12,604	24,615	-	-	-	12,011	12,604	24,615	کلدار	۱۲
13	Kushenda	29,377	30,569	59,946	-	-	-	29,377	30,569	59,946	کشنده	۱۳
14	Zari	26,483	27,526	54,009	-	-	-	26,483	27,526	54,009	زاری	۱۴
15	Chahi	23,031	23,370	46,401	-	-	-	23,031	23,370	46,401	چاهی	۱۵
16	Kohi-e-Alborz	19,203	19,485	38,688	-	-	-	19,203	19,485	38,688	کوه البرز	۱۶

نفوس ولایت به اساس کتگوری های سن و جنس

65+	60-64	55-59	50-54	45-49	40-44	35-39	30-34	25-29	20-24	15-19	10-14	5-9	0-4	گروپ سن
3.0	1.7	1.9	2.5	3.6	4.3	4.4	5.4	7.8	9.7	11.8	13.6	14.7	15.6	زن
3.6	1.7	2.1	2.6	3.2	3.8	4.3	5.2	6.8	8.7	12.0	14.3	15.4	16.3	مرد
3.3	1.7	2.0	2.5	3.4	4.0	4.3	5.3	7.3	9.2	11.9	13.9	15.1	16.0	هر دو جنس

کارکنان صحتی جامعه و پوسته های صحتی						
شماره	نام ولسوالی	تعداد پوسته های صحتی	تعداد کارکنان صحتی جامعه (مرد)	تعداد کارکنان صحتی جامعه (زن)	مجموع کارکنان صحتی جامعه	تناسب پوسته های صحتی در هر یک هزار نفر
1	بلخ	134	74	194	268	0.9
2	چهار بولک	74	72	76	148	0.7
3	چهار کنت	40	32	48	80	0.7
4	چاهی	0	0	0	0	0
5	چمتال	74	57	91	148	0.9
6	دولت آباد	90	50	130	180	1.073
7	دهدادی	58	19	97	116	0.7
8	کلدار	22	16	28	44	0.9
9	کشنده	65	63	67	130	1.1
10	کوه البرز	0	0	0	0	0
11	مارمل	8	9	7	16	0.6
12	مزار شریف	238	200	276	476	0.4
13	نهر شاهی	45	17	73	90	0.8
14	شولگره	97	74	120	194	0.7
15	شورتیبه	27	27	27	54	0.6
16	زاری	58	55	61	116	1.1
	مجموع	1030	765	1295	2060	0.69

موجودیت تجهیزات طبی در سطح ولایت				منابع بشری در سطح ولایت			
شماره	نوع کارمند صحتی	مذکر	مؤنث	مجموع	شماره	اسم وسایل و تجهیزات طبی	تعداد موجود فعال
1	متخصص جراح عمومی	22	3	25	1	ماشین سی تی سکن	1
2	متخصص نسایی ولادی	0	10	10	2	ماشین اکسری	11
3	متخصص ارتوپیدی	7	0	7	3	ماشین التراساوند	46
4	متخصص داخله	10	0	10	4	ماشین اندسکوی	5
5	متخصص اطفال	13	2	15	5	ماشین لاپراسکوی	0
6	متخصص جلدی	1	0	1	6	ماشین گراف قلب	37
7	متخصص چشم	4	0	4	7	ماشین CBC Analyzer	12
8	متخصص گوش وگلو	2	0	2	8	وینتلاتور	23
9	متخصص صحت روانی	6	0	6	9	ماشین انستیزی	20
10	متخصص انتانی	1	0	1	10	ماشین فوتوترایی	15
11	متخصص انستیزی	1	0	1	11	ماشین بی سی آر	2
12	متخصص رادیولوژی	1	0	1	12	ماشین جینی اکسپرت	5

0	ماشین CPAP	13	4	0	4	متخصص ستوماتولوژی	13
10	ماشین هیمودیالیز	14	26	26	0	قابلہ لیسانس	14
85	مانیتور قلبی	15	229	229	0	قابلہ جامعہ	15
			530	135	395	نرس	16
			19	3	16	فارمسٹ	17
			47	3	44	لبرانت	18
			120	45	75	داکتر MD	19
			1	0	1	ستوماتولوگ MD	20

مجموعه	10 مرض شایع داخل بستر (IPD- Top 10 disease)	شماره	مجموعه	10 مرض شایع سرپا (OPD- Top 10 disease)	شماره
17%	Diarrhea (Except Dysentery)	1	17%	Cough and Cold (ARI)	1
15%	Respiratory tract infections	2	11%	ENT (ARI)	2
11%	Acute abdomen	3	10%	Acute Watery Diarrhea	3
5%	Hepatic and Biliary Diseases	4	9%	Gastro-intestinal Disorder	4
5%	Eye Diseases	5	6%	Musculoskeletal	5
5%	Sepsis	6	5%	Pneumonia (ARI)	6
4%	Dysentery (All Types)	7	5%	Oro-Dental Conditions	7
3%	Peptic disorders	8	4%	Skin Infection	8
3%	Cerebro-Vascular accidents	9	4%	Anemia	9
3%	Meningitis/encephalitis	10	4%	Urinary Tract Infections	10

### لیست مراکز صحتی به اساس نوعیت و موسسات تطبیق کننده

#### نوعیت مراکز صحتی

مجموع	سایر	مرکز صحتی زندان	مرکز تداوی مواد مخدر جامعہ	کلینیک چشم	مرکز تداوی معتادین	مرکز حمایتہ طفل و مادر	مرکز تداوی ملاریا	آشپانہ صحتی	تیم موبایل	مرکز صحتی فرعی	مرکز صحتی اساسی	مرکز صحتی جامع	مرکز صحتی جامع پیشرفتنہ	شفاخانہ ولسوالی	شفاخانہ ولایتی	شفاخانہ تخصصی ثالثی	شفاخانہ تدریسی	شفاخانہ حوزوی	موسسات تطبیق کننده
25	0	0	0	0	0	0	0	25	0	0	0	0	0	0	0	0	0	0	AFGA
7	1	0	0	0	0	0	0	0	1	0	5	0	0	0	0	0	0	0	ARCS
110	0	1	0	0	0	0	0	0	2	48	40	11	4	4	0	0	0	0	BDN
3	0	0	0	0	0	0	0	0	0	0	3	0	0	0	0	0	0	0	CARE

1	0	0	0	0	0	0	0	0	0	0	0	0	0	0	0	1	0	0	IAM
1	0	0	0	0	0	1	0	0	0	0	0	0	0	0	0	0	0	0	MF
1	0	0	0	0	0	0	0	0	0	0	0	0	0	0	0	0	1	0	MoHE
7	0	0	0	0	3	0	1	0	0	0	0	0	1	1	0	0	1	1	MoPH
1	0	0	0	0	1	0	0	0	0	0	0	0	0	0	0	0	0	0	IMC
1	1	0	0	0	0	0	0	0	0	0	0	0	0	0	0	0	0	0	IEPCO
10	6	0	0	0	0	2	0	1	1	0	0	0	0	0	0	0	0	0	MSI
8	0	0	0	0	0	0	0	0	3	5	0	0	0	0	0	0	0	0	SCI
1	0	0	0	0	0	0	0	0	0	0	1	0	0	0	0	0	0	0	IRW
6	0	0	0	0	0	0	0	0	0	0	6	0	0	0	0	0	0	0	UNION AID
1	1	0	0	0	0	0	0	0	0	0	0	0	0	0	0	0	0	0	NAC
183	9	1	0	0	4	3	1	26	7	53	55	11	4	5	1	1	1	1	Total

#### معلومات عمومی مراکز صحتی

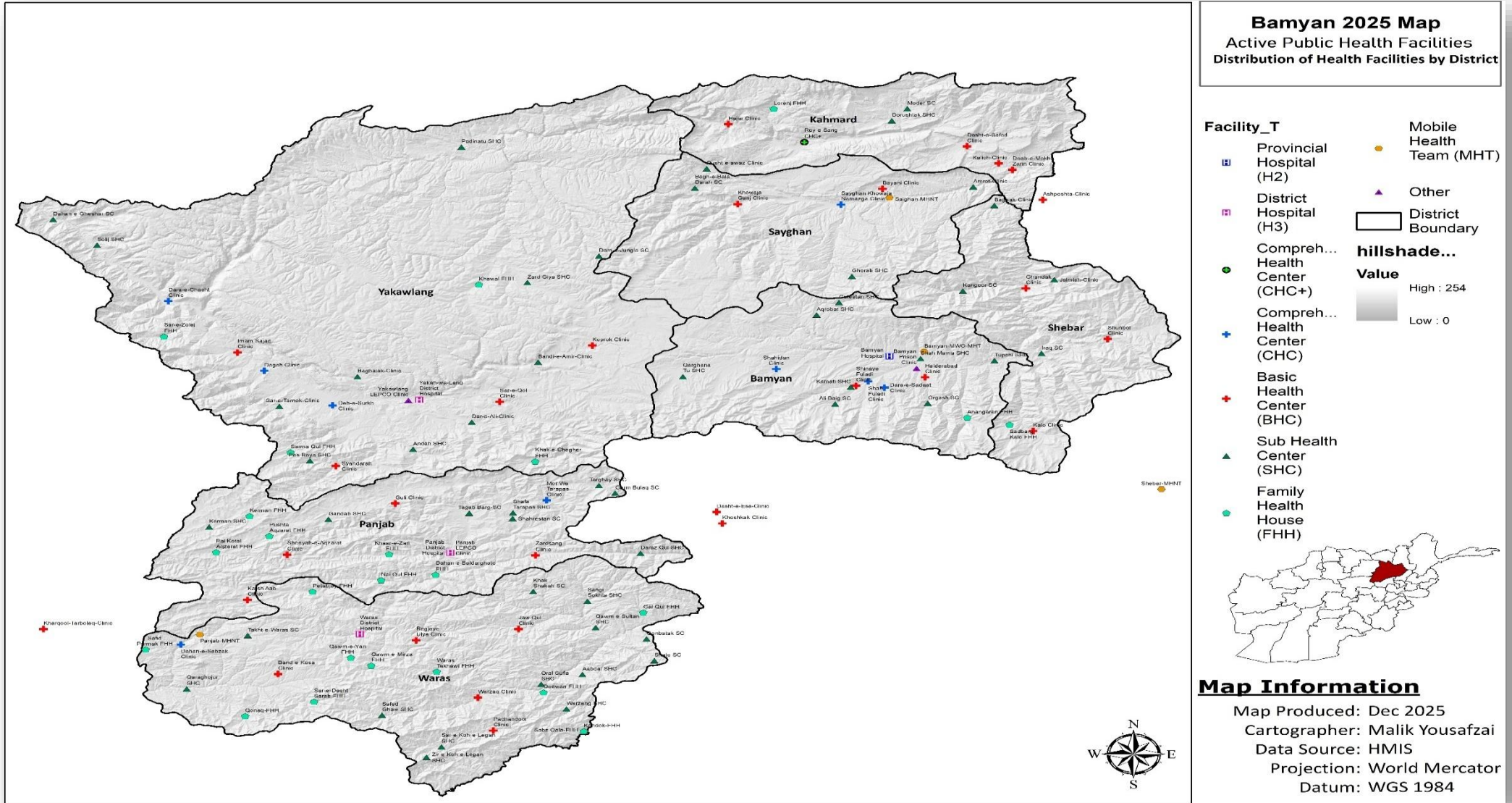
تشناب جداگانه برای مریضان	محل برای محو کردن کثافات و مواد فضله	برق	آب آشامیدنی مصون	امبولانس	تعمیر موقتی	تعمیر دائمی	تعداد مراکز صحتی	نوعیت مرکز صحتی
0	0	0	0	0	0	0	0	شفاخانه تدریسی
1	1	1	1	1	0	1	1	شفاخانه حوزوی
2	2	2	2	1	2	0	2	شفاخانه تخصصی نالی / چشم
0	0	0	0	0	0	0	0	شفاخانه ولایتی
5	5	5	5	5	0	5	5	شفاخانه ولسوالی
4	4	4	4	4	0	4	4	مرکز صحتی جامع پیشرفته
11	11	11	10	11	0	11	11	مرکز صحتی جامع
43	54	54	46	3	14	40	54	مرکز صحتی اساسی
40	54	54	26	0	30	24	54	مرکز صحتی فرعی
2	5	4	4	0	7	0	7	موبایل تیم
2	26	26	4	0	22	4	26	آشپانه صحتی

### شاخص های صحت

شماره	شاخص ها	2021	2022	2023	2024	2025
1	OPD Per Capita	2.3	2.9	3.3	2.9	3
2	فیصدهای خانم های که مراقبت سوم قبل از ولادت را دریافت نموده اند	66	72	80	68	65
3	فیصدهای خانم های که مراقبت دوم بعد از ولادت را دریافت نموده اند	65	65	68	57	54
4	فیصدهای ولادت های مصون	80	85	87	57	57
5	فیصدهای پوشش واکسین بنتا 3	124	122	130	121	117
6	فیصدهای پوشش واکسین سرخکان دوز اول	117	116	120	115	110
7	فیصدهای اطفال کمتر از 5 سال که از نظر سوتغذی ارزیابی گردیده اند	31.93	52.12	55.57	60.45	74.67
8	فیصدهای مصابیت اطفال زیر پنج سال به سوتغذی شدید	3.8	4.37	3.52	2.77	2.45
9	میزان دریافت واقعات مثبت توپرکلوز در صد هزار نفوس	92	100	91	95	83
10	فیصدهای مصابیت امراض صحت روانی در مجموع مراجعین مراکز صحتی	4.24	4.38	3.47	2.71	2.55
11	تعداد واقعات مثبت ملاریا گزارش شده از مراکز صحتی عامه	43	57	152	23	96
12	تعداد واقعات مثبت HIV گزارش شده از مراکز صحتی عامه				65	51
13	فیصدهای واقعات جدید فرط فشار خون در هر 1000 مراجعین بالاتر از 5 سال	25	33	35	28	24
14	میزان شفایات شده گان در شفاخانه ها	93.15	93.61	95.88	96.97	96.05
15	میزان فوتی در شفاخانه ها	1.78	1.6	1.76	1.83	2.21
16	تناسب مرگ و میر نوزادان در هزار ولادت زنده (مراکز صحتی و جامعه)	0	0	6	1	4
17	میزان مرگ و میر مادران در صد هزار ولادت (مراکز صحتی و جامعه)	52.6	14.94	35.82	45.43	41.56
18	حد اوسط مدت اقامت مریضان در بستر (ALOS)	10	9	10	10	9
19	تناسب بستر در هر ده هزار نفوس	2.05	14.68	2.28	4.1	14.81
20	تناسب داکتر در هر ده هزار نفوس	1.22	3.28	1.5	1.68	2.95

# ولایت ( بامیان )

## نقشه موقعیت مراکز صحتی در ولایت بامیان



نفوس ولسوالی ها به اساس جنسیت ، شهری و دهاتی

S.No	Administrative Unit	Rural دهاتی کیوالی			Urban شهری بناری			Total مجموع ټول			اداري واحد واحد اداری	شمبره شماره
		بشخینه زن Female	نارینه مرد Male	دواړه جنسونه هر دو جنس Both Sexes	بشخینه زن Female	نارینه مرد Male	دواړه جنسونه هر دو جنس Both Sexes	بشخینه زن Female	نارینه مرد Male	دواړه جنسونه هر دو جنس Both Sexes		
	<b>Total</b>	<b>258,172</b>	<b>265,845</b>	<b>524,017</b>	<b>8,450</b>	<b>8,147</b>	<b>16,597</b>	<b>266,622</b>	<b>273,992</b>	<b>540,614</b>	ټول / مجموع	
1	Provincial Capital (Bamyan)	43,705	43,607	87,312	8,450	8,147	16,597	52,155	51,754	103,909	د ولایت مرکز / مرکز ولایت (بامیان)	۱
2	Shibarr	17,510	18,834	36,344	-	-	-	17,510	18,834	36,344	شیر	۲
3	Sayghan	14,471	15,067	29,538	-	-	-	14,471	15,067	29,538	سیغان	۳
4	Kahmard	21,852	22,890	44,742	-	-	-	21,852	22,890	44,742	کهمرد	۴
5	Yakawlang	37,047	37,957	75,004	-	-	-	37,047	37,957	75,004	یکه ولنگ	۵
6	Panjab	41,534	42,448	83,982	-	-	-	41,534	42,448	83,982	پنجاب	۶
7	Waras	66,135	68,236	134,371	-	-	-	66,135	68,236	134,371	ورس	۷
8	Yakawlang Dowm	15,918	16,806	32,724	-	-	-	15,918	16,806	32,724	یکه ولنگ دوم	۸

فیصدی نفوس ولایت به اساس کتگوری های سن و جنس

65+	60-64	55-59	50-54	45-49	40-44	35-39	30-34	25-29	20-24	15-19	10-14	5-9	0-4	گروپ سن
2.4	1.3	1.7	2.4	3.9	4.7	4.5	5.4	8.2	10.3	12.5	14.0	14.3	14.4	زن
3.4	2.3	2.1	2.5	3.6	4.1	3.8	4.6	7.3	9.6	12.9	14.8	14.8	14.4	مرد
2.9	1.8	1.9	2.4	3.7	4.4	4.1	5.0	7.7	9.9	12.7	14.4	14.5	14.4	اوسط هر دو جنس

کارکنان صبحی جامعه و پوسته های صبحی

شماره	نام ولسوالی	تعداد پوسته های صبحی	تعداد کارکنان صبحی جامعه (مرد)	تعداد کارکنان صبحی جامعه (زن)	مجموع کارکنان صبحی جامعه	تناسب پوسته های صبحی در هر یک هزار نفر
۱	بامیان	77	52	63	115	0.7
۲	کهمرد	35	42	41	83	0.8
۳	پنجاب	97	87	136	223	1.2
۴	سیغان	42	42	41	83	1.4
۵	شیر	25	24	26	50	0.7
۶	ورس	167	125	166	291	1.2
۷	یکاولنگ	93	76	82	158	1.2
۸	یکاولنگ ۲	23	28	28	56	0.7
	مجموع	559	476	583	1059	1

موجودیت تجهیزات طبی در سطح ولایت				منابع بشری در سطح ولایت			
تعداد موجود فعال	اسم وسایل و تجهیزات طبی	شماره	مجموع	مؤنث	مذکر	نوع کارمند صحی	شماره
0	ماشین سی تی سکن		6	0	6	متخصص جراح عمومی	1
8	ماشین اکسری	2	3	3	0	متخصص نسائی ولادی	2
11	ماشین الٹراساوند	3	0	0	0	متخصص ارتوپیدی	3
1	ماشین اندسکوپی	4	2	0	2	متخصص داخله	4
0	ماشین لاپراسکوپی	5	7	0	7	متخصص اطفال	5
10	ماشین گراف قلب	6	0	0	0	متخصص جلدی	6
2	ماشین CBC Analyzer	7	0	0	0	متخصص چشم	7
5	وینتلاتور	8	0	0	0	متخصص گوش و گلو	8
6	ماشین انسٹیزی	9	1	0	1	متخصص صحت روانی	9
12	ماشین فونوتراپی	10	0	0	0	متخصص انتانی	10
2	ماشین بی سی آر	11	0	0	0	متخصص انسٹیزی	11
5	ماشین جینی اکسپرت	12	0	0	0	متخصص رادیولوژی	12
23	امبولانس	13	0	0	0	متخصص ستوماتولوژی	13
3	ماشین CPAP	14	18	18	0	قابلہ لیسانس	14
0	ماشین همودیالیز	15	133	133	0	قابلہ جامعہ	15
52	مانیٹور قلبی	16	181	59	122	نرس	16
			3	0	3	فارمسٹ	17
			23	2	21	لبرانت	18
			46	18	28	داکتر MD	19
			1	0	1	ستوماتولوگ MD	20
مجموعہ	10 مرض شایع داخل بستر (IPD- Top 10 disease)	شماره	مجموعہ	10 مرض شایع سراپا (OPD- Top 10 disease)	شماره		
22%	Diarrhea (Except Dysentery)	1	18%	Cough and Cold (ARI)	1		
19%	Respiratory tract infections	2	12%	ENT (ARI)	2		
8%	Peptic disorders	3	11%	Gastro-intestinal Disorder	3		
8%	Acute abdomen	4	10%	Acute Watery Diarrhea	4		
8%	ENT	5	7%	Musculoskeletal	5		
6%	Dysentery (All Types)	6	5%	Pneumonia (ARI)	6		
6%	Chronic obstructive pulmonary disease	7	4%	Anemia	7		
5%	Urinary Tract Infections	8	4%	Oro-Dental Conditions	8		
4%	Sepsis	9	4%	Urinary Tract Infections	9		
3%	Micronutrient Disorders	10	3%	Acute Bloody Diarrhea	10		

لیست مراکز صحتی به اساس نوعیت و موسسات تطبیق کننده

نوعیت مراکز صحتی

مجموع	سایر	مرکز صحتی زندان	مرکز تداوی مواد مخدر جامعه	کلینیک چشم	مرکز تداوی معتادین	مرکز حمایتی طفل و مادر	مرکز تداوی ملاریا	آشپانه صحتی	تیم موبایل	مرکز صحتی فرعی	مرکز صحتی اساسی	مرکز صحتی جامع	مرکز صحتی جامع پیشرفته	شفاخانه ولسوالی	شفاخانه ولایتی	شفاخانه تخصصی ثالثی	شفاخانه تدریسی	شفاخانه حوزوی	موسسات تطبیق کننده
1	0	0	0	0	0	0	0	0	0	0	0	0	0	0	1	0	0	0	AKF
74	0	1	0	0	0	0	0	0	0	39	21	9	1	3	0	0	0	0	AKF/AKHS
2	0	0	0	0	0	0	0	0	1	0	1	0	0	0	0	0	0	0	ARCS
1	0	0	0	0	0	0	0	0	0	0	1	0	0	0	0	0	0	0	CAI
3	0	0	0	0	0	0	0	0	0	3	0	0	0	0	0	0	0	0	IRW
4	1	0	0	0	3	0	0	0	0	0	0	0	0	0	0	0	0	0	MoPH
25	0	0	0	0	0	0	0	24	1	0	0	0	0	0	0	0	0	0	MOVE
8	0	0	0	0	0	0	0	0	0	8	0	0	0	0	0	0	0	0	MSF
4	4	0	0	0	0	0	0	0	0	0	0	0	0	0	0	0	0	0	MSI
3	0	0	0	0	0	0	0	0	0	3	0	0	0	0	0	0	0	0	SHUHADA
125	5	1	0	0	3	0	0	24	2	53	23	9	1	3	1	0	0	0	Total

معلومات عمومی مراکز صحتی

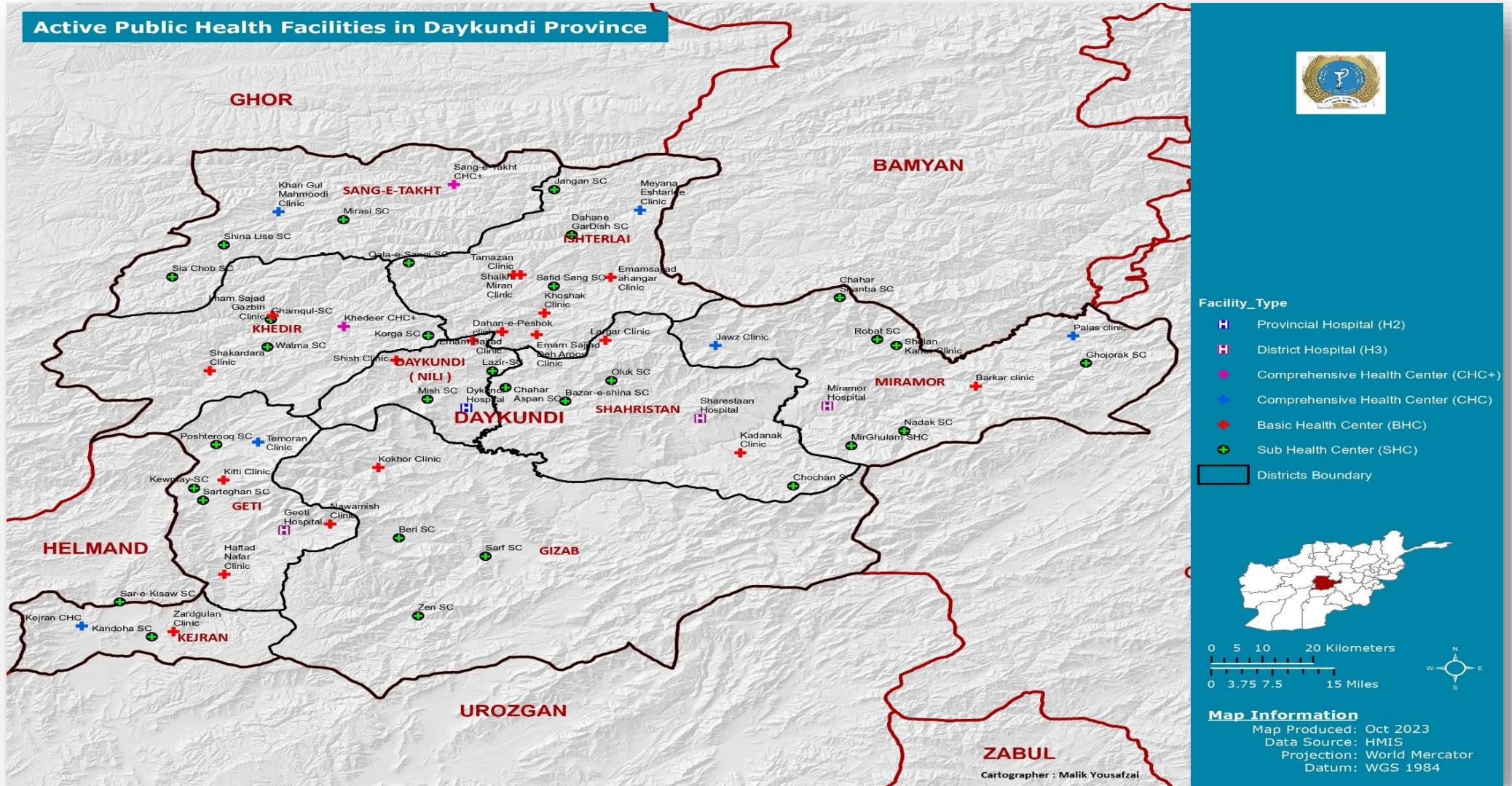
تشناب جداگانه برای مریضان	محل برای محو کردن کثافات و مواد فضله	برق	آب آشامیدنی مصون	موجودیت حد اقل یک امبولانس	تعمیر موقتی	تعمیر دایمی	تعداد مراکز صحتی که گزارش داده اند	نوعیت مرکز صحتی
1	1	1	1	2	0	1	1	شفاخانه ولایتی
3	3	3	3	3	0	3	3	شفاخانه ولسوالی
1	1	1	1	1	0	1	1	مرکز صحتی جامع پیشرفته
9	9	9	9	9	0	9	9	مرکز صحتی جامع
22	22	22	22	1	2	22	23	مرکز صحتی اساسی
33	53	53	33	0	20	33	53	مرکز صحتی فرعی
11	24	23	14	1	0	24	24	آشپانه صحتی

### شاخص های صحت

2025	2024	2023	2022	2021	شاخص ها	شماره
3.8	3.7	4.1	3.7	3.4	OPD Per Capita	1
59	58	69	62	58	فیصدی خانم های که مراقبت سوم قبل از ولادت را دریافت نموده اند	2
40	41	50	50	45	فیصدی خانم های که مراقبت دوم بعد از ولادت را دریافت نموده اند	3
51	52	58	57	56	فیصدی ولادت های مصون	4
62	64	76	81	80	فیصدی پوشش واکسین پنتا 3	5
60	64	73	73	72	فیصدی پوشش واکسین سرخکان دوز اول	6
61.84	63.39	77.02	68.07	52.97	فیصدی اطفال کمتر از 5 سال که از نظر سوتغذی ارزیابی گردیده اند	7
2.72	2.5	1.94	1.79	1.55	فیصدی مصابیت اطفال زیر پنج سال به سوتغذی شدید	8
51	75	60	55	51	میزان دریافت واقعات مثبت توپرکلوز در صد هزار نفوس	9
1.77	1.7	2.22	2.25	1.94	فیصدی مصابیت امراض صحت روانی در مجموع مراجعین مراکز صحتی	10
16	38	115	114	173	تعداد واقعات مثبت ملاریا گزارش شده از مراکز صحتی عامه	11
2		94			تعداد واقعات مثبت HIV گزارش شده از مراکز صحتی عامه	12
25	28	37	36	34	فیصدی واقعات جدید فرط فشار خون در هر 1000 مراجعین بالاتر از 5 سال	13
96.25	92.7	95.96	95.4	99.15	میزان شفایات شده گان در شفاخانه ها	14
0.6	0.63	0.69	0.71	0.93	میزان فوتی در شفاخانه ها	15
6	11	6	6	6	تناسب مرگ و میر نوزادان در هزار ولادت زنده (مراکز صحتی و جامعه )	16
37.92	343.49	214.68	64.85	75.59	میزان مرگ و میر مادران در صد هزار ولادت (مراکز صحتی و جامعه )	17
5	7	6	5	5	حد اوسط مدت اقامت مریضان در بستر (ALOS)	18
9.56	8.5	5.35	9.73	9.18	تناسب بستر در هر ده هزار نفوس	19
2.62	2.92	2.14	3.18	3.05	تناسب داکتر در هر ده هزار نفوس	20

# ولایت (دایکندی)

## نقشه موقعیت مراکز صحتی در ولایت دایکندی



نفوس ولسوالی ها به اساس جنسیت ، شهری و دهاتی

S.No	Administrative Unit	Rural دهاتی کیوالی			Urban شهری بنیاری			Total مجموع ټول			اداري واحد واحد اداری	شمبره شماره
		بښځينه زن Female	نارينه مرد Male	دواړه جنسونه هردو جنس Both Sexes	بښځينه زن Female	نارينه مرد Male	دواړه جنسونه هردو جنس Both Sexes	بښځينه زن Female	نارينه مرد Male	دواړه جنسونه هردو جنس Both Sexes		
	<b>Total</b>	<b>274,002</b>	<b>288,911</b>	<b>562,913</b>	-	-	-	<b>274,002</b>	<b>288,911</b>	<b>562,913</b>	ټول / مجموع	
1	Provincial Capital (Nili)	22,866	23,815	46,681	-	-	-	22,866	23,815	46,681	د ولایت مرکز / مرکز ولایت (نیلی)	۱
2	Shahristan	42,918	45,077	87,995	-	-	-	42,918	45,077	87,995	شهرستان	۲
3	Ashtarlay	32,610	34,061	66,671	-	-	-	32,610	34,061	66,671	اشترلی	۳
4	Khedir	28,613	29,623	58,236	-	-	-	28,613	29,623	58,236	خدیر	۴
5	kiti	29,836	31,670	61,506	-	-	-	29,836	31,670	61,506	کیتی	۵
6	Miramor	45,585	48,168	93,753	-	-	-	45,585	48,168	93,753	میرامور	۶
7	Sang-e-Takht	31,729	32,618	64,347	-	-	-	31,729	32,618	64,347	سنگ تخت	۷
8	Kejran	19,635	20,757	40,392	-	-	-	19,635	20,757	40,392	کجران	۸
9	pato	20,210	23,122	43,332	-	-	-	20,210	23,122	43,332	پاتو	۹

فیصدی نفوس ولایت به اساس کتگوری های سن و جنس

65+	60-64	55-59	50-54	45-49	40-44	35-39	30-34	25-29	20-24	15-19	10-14	5-9	0-4	گروپ سن
2.7	1.9	2.0	2.4	3.1	3.8	4.9	5.9	6.5	8.2	12.5	15.0	15.5	15.6	زن
3.8	1.6	1.8	2.3	3.4	4.2	4.3	5.0	6.1	8.0	12.1	14.7	15.9	16.8	مرد
3.2	1.7	1.9	2.3	3.3	4.0	4.6	5.4	6.3	8.1	12.3	14.8	15.7	16.2	هردو جنس

کارکنان صبحی جامعه و پوسته های صبحی

شماره	نام ولسوالی	تعداد پوسته های صبحی	تعداد کارکنان صبحی جامعه (مرد)	تعداد کارکنان صبحی جامعه (زن)	مجموع کارکنان صبحی جامعه	تناسب پوسته های صبحی در هر یک هزار نفر
۱	اشترلی	50	40	60	100	0.7
۲	گیتی	31	29	33	62	0.5
۳	کجران	41	39	43	82	1.0
۴	خدیر	48	39	57	96	0.8
۵	میرامور	66	41	91	132	0.7
۶	نیلی	41	21	61	82	0.9
۷	پاتو	31	26	36	62	0.7
۸	سنگ تخت	40	14	66	80	0.6
۹	شهرستان	64	46	82	128	0.7
	مجموع	412	295	529	824	6.7

موجودیت تجهیزات طبی در سطح ولایت				منابع بشری در سطح ولایت			
تعداد موجود فعال	اسم وسایل و تجهیزات طبی	شماره	مجموع	مؤنث	مذکر	نوع کارمند صبحی	شماره
0	ماشین سی تی سکن	1	7	0	7	متخصص جراح عمومی	1
6	ماشین اکسری	2	2	2	0	متخصص نسایی ولادی	2
14	ماشین التراساوند	3	1	0	1	متخصص ارتوپیدی	3
0	ماشین اندسکوی	4	2	0	2	متخصص داخله	4
0	ماشین لایراسکوی	5	5	0	5	متخصص اطفال	5
7	ماشین گراف قلب	6	0	0	0	متخصص جلدی	6
3	ماشین CBC Analyzer	7	1	0	1	متخصص چشم	7
5	وینتلاتور	8	0	0	0	متخصص گوش و گلو	8
10	ماشین انستیزی	9	0	0	0	متخصص صحت روانی	9
7	ماشین فوتوتراپی	10	0	0	0	متخصص انتانی	10
1	ماشین بی سی آر	11	0	0	0	متخصص انستیزی	11
3	ماشین جینی اکسپرت	12	0	0	0	متخصص رادیولوژی	12
9	ماشین CPAP	13	0	0	0	متخصص ستوماتولوژی	13
1	ماشین هیمودیالیز	14	15	15	0	قابلہ لیسانس	14
34	مانیتور قلبی	15	119	119	0	قابلہ جامعہ	15
			126	33	93	نرس	16
			4	0	4	فارمسست	4
			15	5	10	تکنیشن لابراتوار	10
			28	11	17	داکتر MD	13
			2	0	2	ستوماتولوگ MD	2

مجموعه	10 مرض شایع داخل بستر (IPD- Top 10 disease)	شماره	مجموعه	10 مرض شایع سراپا (OPD- Top 10 disease)	شماره
21%	Diarrhea (Except Dysentery)	1	19%	Cough and Cold (ARI)	1
10%	Sepsis	2	13%	ENT (ARI)	2
8%	Urinary Tract Infections	3	12%	Acute Watery Diarrhea	3
8%	Acute abdomen	4	9%	Gastro-intestinal Disorder	4
7%	Respiratory tract infections	5	6%	Musculoskeletal	5
6%	Dysentery (All Types)	6	6%	Anemia	6
5%	Peptic disorders	7	5%	Oro-Dental Conditions	7
4%	Head Cerebral Concussions	8	5%	Urinary Tract Infections	8
3%	Poisoning	9	3%	Pelvic Inflammatory Disease	9
3%	Chronic obstructive pulmonary disease	10	3%	Gastro-Intestinal Worms	10

لیست مراکز صحتی به اساس نوعیت و موسسات تطبیق کننده

نوعیت مراکز صحتی

مجموع	سایر	مرکز صحتی زندان	مرکز تداوی مواد مخدر جامعه	کلینیک چشم	مرکز تداوی معتادین	مرکز حمایتی طفل و مادر	مرکز تداوی ملاریا	آشپانه صحتی	تیم موبایل	مرکز صحتی فرعی	مرکز صحتی اساسی	مرکز صحتی جامع	مرکز صحتی جامع پیشرفته	شفاخانه ولسوالی	شفاخانه ولایتی	شفاخانه تخصصی ثالثی	شفاخانه تدریسی	شفاخانه حوزوی	موسسات تطبیق کننده
5	0	0	0	0	0	0	0	0	0	5	0	0	0	0	0	0	0	0	AAH
2	0	0	0	0	0	0	0	0	2	0	0	0	0	0	0	0	0	0	AKF/AKHS
3	0	0	0	0	0	0	0	0	2	1	0	0	0	0	0	0	0	0	ARCS
5	0	0	0	0	0	0	0	0	0	0	5	0	0	0	0	0	0	0	CAI
1	1	0	0	0	0	0	0	0	0	0	0	0	0	0	0	0	0	0	LEPCO
1	0	0	1	0	0	0	0	0	0	0	0	0	0	0	0	0	0	0	MoPH
92	1	0	0	0	0	0	0	36	3	28	12	6	2	3	1	0	0	0	Move
3	0	0	0	0	0	0	0	0	3	0	0	0	0	0	0	0	0	0	OHW
0	0	0	0	0	0	0	0	0	0	0	0	0	0	0	0	0	0	0	ORCD
5	0	0	0	0	0	0	0	0	0	5	0	0	0	0	0	0	0	0	SHUHADA
116	2	0	1	0	0	0	0	35	10	39	17	6	2	3	1	0	0	0	Total

### معلومات عمومی مراکز صبحی

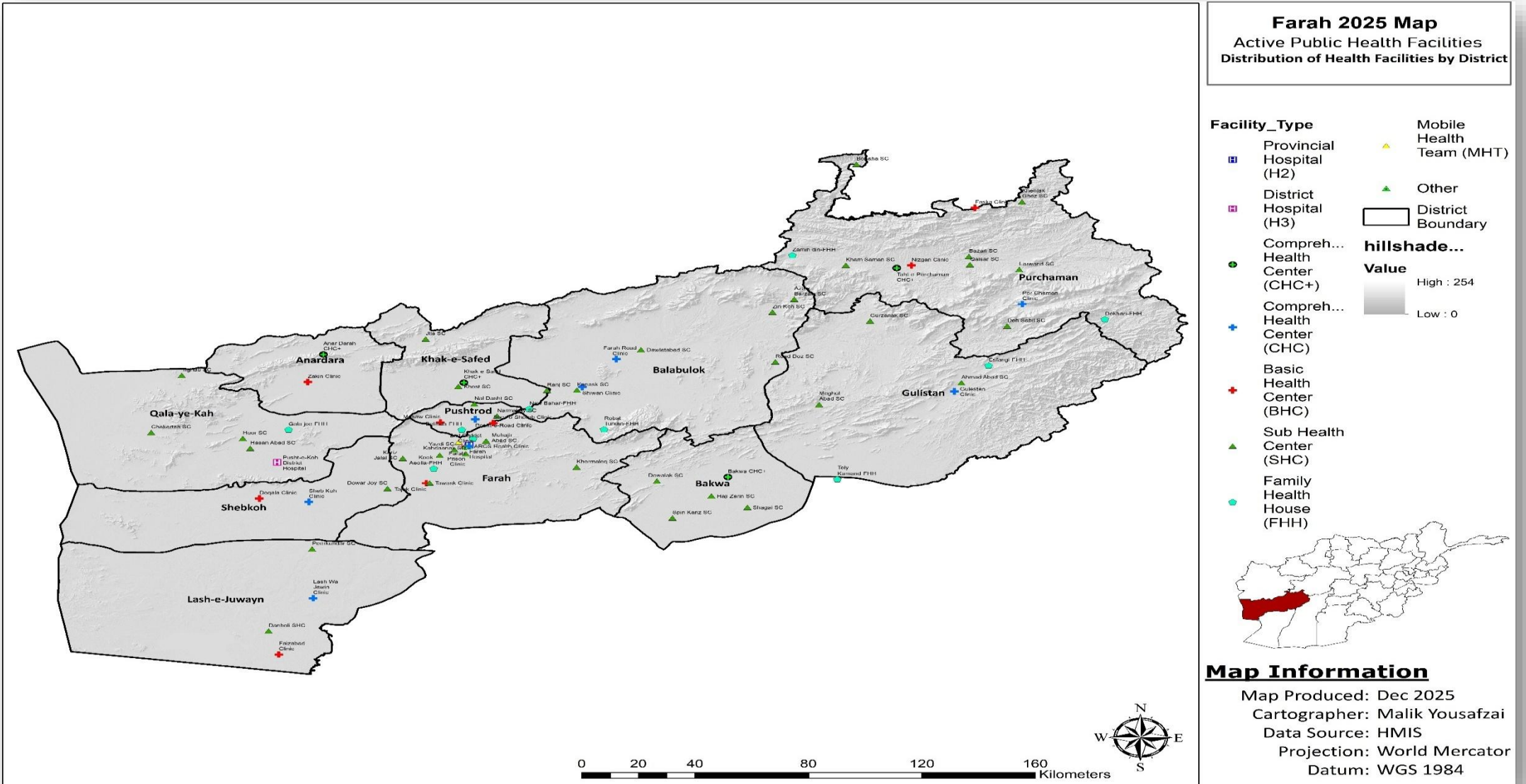
تشناب جداگانه برای مریضان	محل برای محو کردن کثافات و مواد فضله	برق	آب آشامیدنی مصون	موجودیت حد اقل یک امبولانس	تعمیر موقتی	تعمیر دائمی	تعداد مراکز صبحی که گزارش FSR و HSR را داده اند	نوعیت مرکز صبحی
1	1	1	0	1	0	1	1	شفاخانه ولایتی
3	3	3	3	2	0	3	3	شفاخانه ولسوالی
2	2	2	2	2	0	2	2	مرکز صبحی جامع پیشرفته
6	6	6	6	4	0	6	6	مرکز صبحی جامع
14	15	15	14	0	1	14	15	مرکز صبحی اساسی
25	37	39	30	0	19	23	39	مرکز صبحی فرعی
36	36	36	36	2	0	36	36	آشپزخانه صبحی

### شاخص های صبحی

شماره	شاخص ها	2025	2024	2023	2022	2021
1	OPD Per Capita	3.2	3	3.4	3.4	2.9
2	فیصدی خانم های که مراقبت سوم قبل از ولادت را دریافت نموده اند	54	56	59	56	49
3	فیصدی خانم های که مراقبت دوم بعد از ولادت را دریافت نموده اند	39	43	45	41	40
4	فیصدی ولادت های مصون	48	47	46	46	48
5	فیصدی پوشش واکسین بنتا 3	65	61	64	70	71
6	فیصدی پوشش واکسین سرخکان دوز اول	60	57	62	64	69
7	فیصدی اطفال کمتر از 5 سال که از نظر سوتغذی ارزیابی گردیده اند	78.29	85.98	85.52	68.59	62.96
8	فیصدی مصابیت اطفال زیر پنج سال به سوتغذی شدید	6.23	6.92	6.41	4.85	2.45
9	میزان دریافت واقعات مثبت توبرکلوز در صد هزار نفوس	77	73	67	56	47
10	فیصدی مصابیت امراض صحت روانی در مجموع مراجعین مراکز صبحی	2.58	2.85	3.33	2.5	2.97
11	تعداد واقعات مثبت ملاریا گزارش شده از مراکز صبحی عامه	47	103	243	103	111
12	تعداد واقعات مثبت HIV گزارش شده از مراکز صبحی عامه		2	1		
13	فیصدی واقعات جدید فرط فشار خون در هر 1000 مراجعین بالاتر از 5 سال	22	23	30	26	27
14	میزان شفا یافت شده گان در شفاخانه ها	93.75	94.26	94.65	94.28	93.13
15	میزان فوتی در شفاخانه ها	1.68	1.43	1.42	1.39	1.52
16	تناسب مرگ و میر نوزادان در هزار ولادت زنده (مراکز صبحی و جامعه)	7	9	8	6	4
17	میزان مرگ و میر مادران در صد هزار ولادت (مراکز صبحی و جامعه)	147.44	134.63	201.82	186.66	188.97
18	حد اوسط مدت اقامت مریضان در بستر (ALOS)	12	12	12	12	12
19	تناسب بستر در هر ده هزار نفوس	8.86	9.74	8.25	8.4	8.82
20	تناسب داکتر در هر ده هزار نفوس	2.27	2.3	2.38	2.12	1.68

# ولایت ( فراه )

## نقشه موقعیت مراکز صحتی در ولایت فراه



نفوس ولسوالی ها به اساس جنسیت ، شهری و دهاتی

S.No	Administrative Unit	کلیوایی دهاتی Rural			شہری Urban			تول مجموع Total			اداری واحد واحد اداری	شماره شماره
		بئخینه زن Female	نارینه مرد Male	دوآره جنسونه هر دو جنس Both Sexes	بئخینه زن Female	نارینه مرد Male	دوآره جنسونه هر دو جنس Both Sexes	بئخینه زن Female	نارینه مرد Male	دوآره جنسونه هر دو جنس Both Sexes		
	<b>Total</b>	<b>276,257</b>	<b>290,765</b>	<b>567,022</b>	<b>23,690</b>	<b>24,442</b>	<b>48,132</b>	<b>299,947</b>	<b>315,207</b>	<b>615,154</b>	تول / مجموع	
1	Provincial Capital (Farah)	45,440	47,519	92,959	23,690	24,442	48,132	69,130	71,961	141,091	د ولایت مرکز / مرکز ولایت (فرآه)	۱
2	Pushterod	24,311	25,788	50,099	-	-	-	24,311	25,788	50,099	پشت رود	۲
3	Khak-e-safid	18,379	18,978	37,357	-	-	-	18,379	18,978	37,357	خاک سفید	۳
4	Qalah-e-Kah	18,668	19,269	37,937	-	-	-	18,668	19,269	37,937	قلعه کاه	۴
5	Shebkoh	14,182	14,632	28,814	-	-	-	14,182	14,632	28,814	شیب کوه	۵
6	Balaboluk	24,865	26,411	51,276	-	-	-	24,865	26,411	51,276	بالا بلوک	۶
7	Anardara	16,787	17,530	34,317	-	-	-	16,787	17,530	34,317	انار دره	۷
8	Bakwa	21,272	22,456	43,728	-	-	-	21,272	22,456	43,728	بکواه	۸
9	Lash Jowain	16,787	17,675	34,462	-	-	-	16,787	17,675	34,462	لاش جوین	۹
10	Gulistan	17,975	18,895	36,870	-	-	-	17,975	18,895	36,870	گلستان	۱۰
11	Purchaman	31,141	33,597	64,738	-	-	-	31,141	33,597	64,738	پرچمن	۱۱
12	Farahrod	26,450	28,015	54,465	-	-	-	26,450	28,015	54,465	فرآه رود	۱۲

فیصدی نفوس ولایت به اساس کتگوری های سن و جنس

65+	60-64	55-59	50-54	45-49	40-44	35-39	30-34	25-29	20-24	15-19	10-14	5-9	0-4	گروپ سن
1.2	1.1	1.1	1.5	2.1	3.2	5.7	7.2	7.7	9.2	10.8	12.8	17.4	19.2	زن
1.7	1.0	0.8	1.4	3.5	4.7	5.2	5.6	7.6	9.1	10.6	12.4	18.0	18.6	مرد
1.4	1.0	1.0	1.4	2.8	4.0	5.4	6.4	7.6	9.1	10.7	12.6	17.7	18.9	هر دو جنس

کارکنان صبحی جامعه و پوسته های صبحی

تعداد پوسته های صبحی	تعداد کارکنان صبحی جامعه	تعداد کارکنان صبحی جامعه (زن)	مجموع کارکنان صبحی جامعه	تناسب پوسته های صبحی در هر یک هزار نفر	شماره	نام ولسوالی
49	49	49	98	1.5	۱	انار دره
42	42	42	84	0.9	۲	بکواه

0.5	60	30	30	30	30	بلا بلوک	۳
0.6	180	90	90	90	90	فراه	۴
0.8	58	28	28	28	28	گلستان	۵
0.9	66	33	33	33	33	خاک سفید	۶
1.1	81	41	41	41	41	لاش جوین	۷
1.1	144	72	72	72	72	پرچمن	۸
1.2	118	59	59	59	59	پشت رود	۹
1.0	72	36	36	36	36	قلعه کاه	۱۰
1.1	62	31	31	31	31	شیب کوه	۱۱
<b>0.9</b>	<b>1022</b>	<b>511</b>	<b>511</b>	<b>511</b>	<b>511</b>	<b>مجموع</b>	

موجودیت تجهیزات طبی در سطح ولایت			منابع بشری در سطح ولایت				
تعداد موجود فعال	اسم وسایل و تجهیزات طبی	شماره	مجموع	مؤنث	مذکر	نوع کارمند صحی	شماره
0	ماشین سی تی سکن	1	9		9	متخصص جراح عمومی	1
4	ماشین اکسری	2	2	2	0	متخصص نسای ولادی	2
15	ماشین التراساوند	3	1	0	1	متخصص ارتوپیدی	3
0	ماشین اندسکوپی	4	2	0	2	متخصص داخله	4
0	ماشین لاپراسکوپی	5	3	0	3	متخصص اطفال	5
17	ماشین گراف قلب	6	0	0	0	متخصص جلدی	6
1	ماشین CBC Analyzer	7	0	0	0	متخصص چشم	7
7	وینتلاتور	8	0	0	0	متخصص گوش و گلو	8
4	ماشین انستیزی	9	1	0	1	متخصص صحت روانی	9
6	ماشین فوتوترایی	10	0	0	0	متخصص انتانی	10
0	ماشین پی سی آر	11	0	0	0	متخصص انستیزی	11
1	ماشین جینی اکسپرت	12	0	0	0	متخصص رادیولوژی	12
3	ماشین CPAP		0	0	0	متخصص ستوماتولوژی	13
2	ماشین هیمودیالیز	14	6	6	0	قابله لیسانس	14
26	مانیتور قلبی	15	110	110	0	قابله جامعه	15
			132	39	93	نرس	16
			20	0	20	فارمسست	17
			20	0	20	لبرانت	18
			65	15	49	داکتر MD	19
			1	0	1	ستوماتولوگ MD	20

مجموعه	مرض شایع سرپا (OPD- Top 10 disease)	شماره	مجموعه	مرض شایع داخل بستر ۱۰ (IPD- Top 10 disease)	شماره
16%	ENT (ARI)	1	26%	Diarrhea (Except Dysentery)	1
16%	Cough and Cold (ARI)	2	18%	Acute abdomen	2
10%	Gastro-intestinal Disorder	3	18%	Sepsis	3
9%	Anemia	4	7%	Respiratory tract infections	4
8%	Acute Watery Diarrhea	5	6%	Micronutrient Disorders	5
6%	Oro-Dental Conditions	6	4%	Dysentery (All Types)	6
6%	Urinary Tract Infections	7	3%	Hernia	7
5%	Musculoskeletal	8	3%	Chronic obstructive pulmonary disease	8
3%	Pneumonia (ARI)	9	2%	Asthmatic Disease	9
3%	Skin Infection	10	1%	Epilepsy	10

### لیست مراکز صحتی به اساس نوعیت و موسسات تطبیق کننده

#### نوعیت مراکز صحتی

مجموع	سایر	مركز صحتی زندان	مركز تداوی مواد مخدر جامعه	کلینیک چشم	مركز تداوی معتادین	مركز حمایتی طفل و مادر	مركز تداوی ملاریا	آشپانه صحتی	تیم موبایل	مركز صحتی فرعی	مركز صحتی اساسی	مركز صحتی جامع	مركز صحتی جامع پیشرفته	شفاخانه ولسوالی	شفاخانه ولایتی	شفاخانه تخصصی ثالثی	شفاخانه تدریسی	شفاخانه حوزوی	موسسات تطبیق کننده
3	0	0	0	0	0	0	0	0	2	0	1	0	0	0	0	0	0	0	ARCS
65	1	0	0	0	0	0	0	0	0	40	10	8	4	1	1	0	0	0	JACK/AAIWO
3	2	0	0	0	1	0	0	0	0	0	0	0	0	0	0	0	0	0	MoPH
12	0	0	0	0	0	0	0	10	2	0	0	0	0	0	0	0	0	0	Move
3	0	0	0	0	0	1	0	2	0	0	0	0	0	0	0	0	0	0	MSI
4	0	0	0	0	0	0	0	0	0	4	0	0	0	0	0	0	0	0	OCCD
90	3	0	1	0	0	1	0	12	4	44	11	8	4	1	1	0	0	0	<b>Total</b>

### معلومات عمومی مراکز صحتی

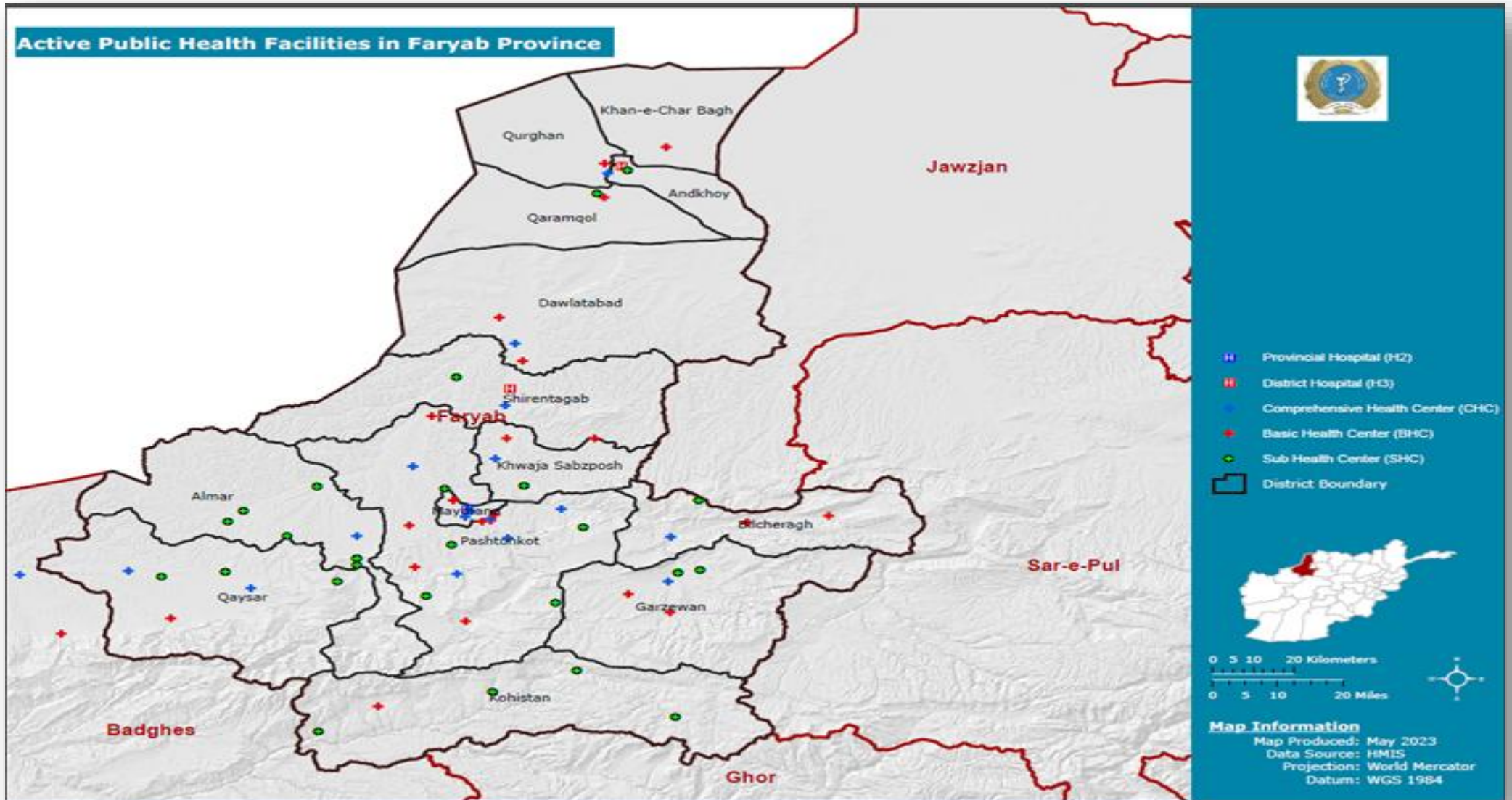
تشناب جداگانه برای مریضان	محل برای محو کردن کثافات و مواد فضله	برق	آب آشامیدنی مصون	موجودیت حد اقل یک امبولانس	تعمیر موقتی	تعمیر دایمی	تعداد مراکز صحتی که گزارش داده اند	نوعیت مرکز صحتی
1	1	1	1	3	0	1	1	شفاخانه ولایتی
1	1	1	1	1	0	1	1	شفاخانه ولسوالی
4	4	4	4	4	0	4	4	مرکز صحتی جامع پیشرفته
8	8	8	8	8	0	8	8	مرکز صحتی جامع
12	12	12	11	0	3	9	12	مرکز صحتی اساسی
39	40	40	36	0	38	6	44	مرکز صحتی فرعی
11	11	11	11	1	2	10	12	آشپانه صحتی

### شاخص های صحتی

2025	2024	2023	2022	2021	شاخص ها	شماره
4	3.4	3.9	3.4	3.8	OPD Per Capita	1
61	56	41	23	23	فیصدی خانم های که مراقبت سوم قبل از ولادت را دریافت نموده اند	2
60	53	47	40	46	فیصدی خانم های که مراقبت دوم بعد از ولادت را دریافت نموده اند	3
94	84	87	74	86	فیصدی ولادت های مصون	4
136	135	148	144	126	فیصدی پوشش واکسین پنتا 3	5
113	112	112	128	123	فیصدی پوشش واکسین سرخکان دوز اول	6
43.3	34.55	39.82	46.77	48.12	فیصدی اطفال کمتر از 5 سال که از نظر سوتغذی ارزیابی گردیده اند	7
5.12	6.39	5.75	5.07	3.06	فیصدی مصابیت اطفال زیر پنج سال به سوتغذی شدید	8
114	96	84	90	105	میزان دریافت واقعات مثبت توبرکلوز در صد هزار نفوس	9
1.75	1.83	2.13	3.06	3.49	فیصدی مصابیت امراض صحت روانی در مجموع مراجعین مراکز صحتی	10
73	153	54	16	99	تعداد واقعات مثبت ملاریا گزارش شده از مراکز صحتی عامه	11
5	3				تعداد واقعات مثبت HIV گزارش شده از مراکز صحتی عامه	12
16	22	32	36	38	فیصدی واقعات جدید فرط فشار خون در هر 1000 مراجعین بالاتر از 5 سال	13
95.72	96.08	96.11	95.23	95.58	میزان شفایات شده گان در شفاخانه ها	14
1.52	1.24	1.32	1.43	1.87	میزان فوتی در شفاخانه ها	15
2	1	6	3	2	تناسب مرگ و میر نوزادان در هزار ولادت زنده (مراکز صحتی وجامعه )	16
18.11	49.72	105.39	31.83	26.77	میزان مرگ و میر مادران در صد هزار ولادت (مراکز صحتی وجامعه )	17
7	9	8	9	8	حد اوسط مدت اقامت مریضان در بستر (ALOS)	18
7.62	6.42	7.73	7.27	7.1	تناسب بستر در هر ده هزار نفوس	19
2.37	2.53	2.28	2.39	1.91	تناسب داکتر در هر ده هزار نفوس	20

# ولایت ( فاریاب )

نقشه موقعیت مراکز صحتی در ولایت فاریاب



نفوس ولسوالی ها به اساس جنسیت ، شهری و دهاتی

S.No	Administrative Unit	Rural دهاتی کلیوالی			Urban شهری بنیاری			Total مجموع ټول			اداري واحد واحد اداری	شمبره شماره
		بښځينه زن Female	نارینه مرد Male	دواړه جنسونه هر دو جنس Both Sexes	بښځينه زن Female	نارینه مرد Male	دواړه جنسونه هر دو جنس Both Sexes	بښځينه زن Female	نارینه مرد Male	دواړه جنسونه هر دو جنس Both Sexes		
	<b>Total</b>	<b>516,794</b>	<b>539,824</b>	<b>1,056,618</b>	<b>78,801</b>	<b>78,542</b>	<b>157,343</b>	<b>595,595</b>	<b>618,366</b>	<b>1,213,961</b>	ټول / مجموع	
1	Provincial Capital (Maimanah)	-	-	-	53,787	54,262	108,049	53,787	54,262	108,049	د ولایت مرکز / مرکز ولایت (میمنه)	۱
2	Pashtun Kot	78,848	83,384	162,232	-	-	-	78,848	83,384	162,232	پشتون کوت / پشتون کوت	۲
3	Khwaja Sabzposh	30,390	32,162	62,552	-	-	-	30,390	32,162	62,552	خواجه سبزپوش	۳
4	Almar	37,625	38,689	76,314	-	-	-	37,625	38,689	76,314	المار	۴
5	Balchiragh	31,258	33,031	64,289	-	-	-	31,258	33,031	64,289	بلجراغ	۵
6	Shirin Tagab	49,058	51,286	100,344	-	-	-	49,058	51,286	100,344	شرین تگاب	۶
7	Qaisar	64,772	67,909	132,681	-	-	-	64,772	67,909	132,681	قیصار	۷
8	Garziwan	46,020	47,373	93,393	-	-	-	46,020	47,373	93,393	گرزیوان	۸
9	Dawlatabad	26,338	27,382	53,720	3,379	3,260	6,639	29,717	30,642	60,359	دولت آباد	۹
10	Kohistan	17,585	18,223	35,808	-	-	-	17,585	18,223	35,808	کوهستان	۱۰
11	Qaramqul	12,011	12,170	24,181	-	-	-	12,011	12,170	24,181	قرمقل	۱۱
12	Qurghan	28,653	29,410	58,063	-	-	-	28,653	29,410	58,063	قرغان	۱۲
13	Andkhoy	4,776	4,925	9,701	21,635	21,020	42,655	26,411	25,945	52,356	اندخوی	۱۳
14	Khan Chaharbagh	14,038	14,487	28,525	-	-	-	14,038	14,487	28,525	خان چهارباغ	۱۴
15	Chehel Gazi	15,421	16,170	31,591	-	-	-	15,421	16,170	31,591	چهل گزی	۱۵
16	Khawaja Musa	21,774	23,085	44,859	-	-	-	21,774	23,085	44,859	خواجه موسی	۱۶
17	Khairbar	12,840	13,388	26,228	-	-	-	12,840	13,388	26,228	خیبر	۱۷
18	Bandar	15,431	15,988	31,419	-	-	-	15,431	15,988	31,419	بندر	۱۸
19	Ferdows	9,956	10,762	20,717	-	-	-	9,956	10,762	20,717	فردوس	۱۹

فیصدی نفوس ولایت به اساس کتگوری های سن و جنس

65+	60-64	55-59	50-54	45-49	40-44	35-39	30-34	25-29	20-24	15-19	10-14	5-9	0-4	گروپ سن
3.1	1.3	2.0	2.4	2.5	2.9	4.0	5.0	7.4	8.9	12.1	14.6	15.5	18.4	زن
5.3	2.1	1.9	2.2	3.2	3.9	4.5	5.0	7.3	8.7	9.5	12.5	15.9	18.2	مرد
4.2	1.7	1.9	2.3	2.8	3.4	4.3	5.0	7.4	8.8	10.7	13.5	15.7	18.3	هر دو جنس

کارکنان صبحی جامعه و پوسته های صبحی						
شماره	نام ولسوالی	تعداد پوسته های صبحی	تعداد کارکنان صبحی جامعه (مرد)	تعداد کارکنان صبحی جامعه (زن)	مجموع کارکنان صبحی جامعه	تناسب پوسته های صبحی در هر یک هزار نفر
۱	المار	26	25	27	52	0.3
۲	اندخوی	27	0	54	54	0.5
۳	بلجراغ	29	21	36	57	0.4
۴	بندر	16	16	16	32	0.5
۵	چهل گزی	12	12	12	24	0.4
۶	دولت آباد	38	36	38	74	0.6
۷	فردوس	0	0	0	0	0
۸	گوزیوان	40	35	45	80	0.4
۹	خیبر	1	1	1	2	0.0
۱۰	خانی چهارباغ	15	2	28	30	0.5
۱۱	خواجه موسی	44	44	44	88	1
۱۲	خواجه سبز پوش ولی	39	33	39	72	0.7
۱۳	کوهستان	24	24	24	48	0.7
۱۴	میمنه	29	28	30	58	0.3
۱۵	پشتون کوت	77	97	100	197	0.5
۱۶	قرم قل	13	5	21	26	0.5
۱۷	قیصار	36	32	40	72	0.3
۱۸	قرغان	20	12	28	40	0.3
۱۹	شرین نگاب	62	57	62	119	0.6
	مجموع	571	480	645	1125	0.5

موجودیت تجهیزات طبی در سطح ولایت				منابع بشری در سطح ولایت			
شماره	نوع کارمند صبحی	مذکر	مؤنث	مجموع	شماره	اسم وسایل و تجهیزات طبی	تعداد موجود فعال
1	متخصص جراح عمومی	11	0	11	1	ماشین سی تی سکن	0
2	متخصص نسائی ولادی	0	3	3	2	ماشین اکسری	7
3	متخصص ارتوپیدی	2	0	2	3	ماشین التراساوند	7
4	متخصص داخله	2	0	2	4	ماشین اندسکوپی	0
5	متخصص اطفال	4	0	4	5	ماشین لاپراسکوپی	0
6	متخصص جلدی	0	0	0	6	ماشین گراف قلب	12
7	متخصص چشم	1	0	1	7	ماشین CBC Analyzer	2
8	متخصص گوش و گلو	1	0	1	8	وینتلاتور	9

14	ماشین انستیزی	9	1	0	1	متخصص صحت روانی	9
8	ماشین فوتوتراپی	10	1	0	1	متخصص انتانی	10
0	ماشین بی سی آر	11	1	0	1	متخصص انستیزی	11
3	ماشین جینی اکسپرت	12	0	0	0	متخصص رادیولوژی	12
0	ماشین CPAP	13	0	0	0	متخصص ستوماتولوژی	13
4	ماشین هیمودیالیز	14	6	6	0	قابلہ لیسانس	14
21	مانیتور قلبی	15	142	142	0	قابلہ جامعہ	15
			127	60	67	نرس	16
			8	1	7	فارمسست	17
			30	5	25	تکنیشن لابراتوار	18
			146	42	104	داکتر MD	19
			4	2	2	ستوماتولوگ MD	20

### لیست مراکز صحتی به اساس نوعیت و موسسات تطبیق کننده

#### نوعیت مراکز صحتی

Total	سایر	مرکز صحتی زندان	مرکز تداوی مواد مخدر	کلینیک چشم	مرکز تداوی معتادین	مرکز حمایتی طفل و مادر	مرکز تداوی ملاریا	آشپانه صحتی	تیم موبایل	مرکز صحتی فرعی	مرکز صحتی اساسی	مرکز صحتی جامع	مرکز صحتی جامع	شفاخانه ولسوالی	شفاخانه ولایتی	شفاخانه تخصصی	شفاخانه تدریسی	شفاخانه حوزوی	موسسات تطبیق کننده
26	0	0	0	0	0	0	0	25	1	0	0	0	0	0	0	0	0	0	AADA
9	0	0	0	0	0	0	0	0	9	0	0	0	0	0	0	0	0	0	ACHRO
3	0	0	0	0	0	0	0	0	1	0	2	0	0	0	0	0	0	0	ARCS
5	0	0	0	0	0	0	0	0	4	0	1	0	0	0	0	0	0	0	BDN
8	0	0	0	0	0	0	0	0	8	0	0	0	0	0	0	0	0	0	Jahanita Germany
2	0	0	0	0	2	0	0	0	0	0	0	0	0	0	0	0	0	0	MoPH
4	2	0	0	0	0	2	0	0	0	0	0	0	0	0	0	0	0	0	MSI
1	0	0	0	0	0	0	0	0	0	0	0	1	0	0	0	0	0	0	NAC
66	1	0	0	0	0	0	0	0	0	28	19	11	4	2	1	0	0	0	ODESC
1	1	0	0	0	0	0	0	0	0	0	0	0	0	0	0	0	0	0	RCY
6	0	0	0	0	0	0	0	0	0	6	0	0	0	0	0	0	0	0	SCI
14	0	0	0	0	0	0	0	0	10	4	0	0	0	0	0	0	0	0	WVI-A
145	4	0	0	0	2	2	0	25	32	39	22	12	4	2	1	0	0	0	مجموع

معلومات عمومی در باره مراکز صبحی

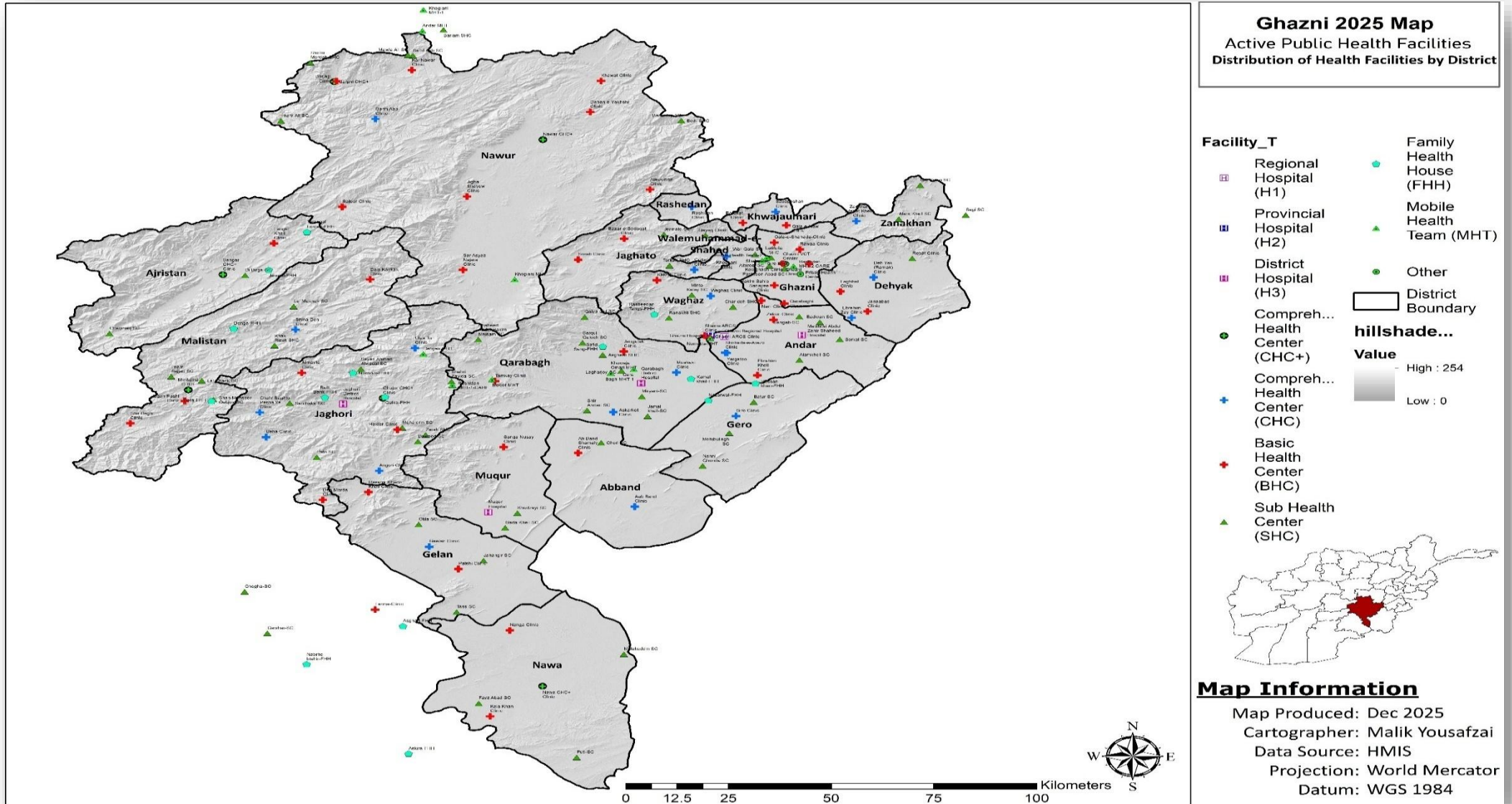
نوعیت مرکز صبحی	تعداد مراکز صبحی که گزارش FSR و HSR را داده اند	تعمیر دایمی	تعمیر موقتی	موجودیت حد اقل یک امبولانس	آب آشامیدنی مصون	برق	محل برای محو کردن کثافات و مواد فضله	نشانی جداگانه برای مریضان
شفاخانه ولایتی	1	1	0	1	1	1	1	1
شفاخانه ولسوالی	2	2	0	2	1	2	2	2
مرکز صبحی جامع پیشرفته	4	4	0	4	4	4	4	4
مرکز صبحی جامع	14	11	3	11	10	12	11	12
مرکز صبحی اساسی	23	18	5	0	20	20	19	21
مرکز صبحی فرعی	32	11	21	0	29	29	28	30
آشپانه صبحی	24	5	19	0	16	23	23	16

شاخص های صبحی

شماره	شاخص ها	2025	2024	2023	2022	2021
1	OPD Per Capita	2.7	2.8	2.9	2.8	2.2
2	فیصدی خانم های که مراقبت سوم قبل از ولادت را دریافت نموده اند	67	73	75	66	50
3	فیصدی خانم های که مراقبت دوم بعد از ولادت را دریافت نموده اند	56	59	61	53	44
4	فیصدی ولادت های مصون	81	77	80	75	73
5	فیصدی پوشش واکسین پنتا 3	128	127	130	129	130
6	فیصدی پوشش واکسین سرخکان دوز اول	113	115	113	123	110
7	فیصدی اطفال کمتر از 5 سال که از نظر سوتغذی ارزیابی گردیده اند	61.72	60.4	69.01	62.6	65.76
8	فیصدی مصابیت اطفال زیر پنج سال به سوتغذی شدید	2.84	3.37	3.16	3.22	3
9	میزان دریافت و اوقات مثبت توبرکلوز در صد هزار نفوس	56	68	48	54	53
10	فیصدی مصابیت امراض صحت روانی در مجموع مراجعین مراکز صبحی	1.89	2.04	2.66	2.91	1.91
11	تعداد و اوقات مثبت ملاریا گزارش شده از مراکز صبحی عامه	53	185	107	33	23
12	تعداد و اوقات مثبت HIV گزارش شده از مراکز صبحی عامه	9	47	3		
13	فیصدی و اوقات جدید فرط فشار خون در هر 1000 مراجعین بالاتر از 5 سال	29	33	38	43	43
14	میزان شفایات شده گان در شفاخانه ها	98.38	95.95	98.61	96.83	97.81
15	میزان فوتی در شفاخانه ها	0.9	0.99	0.98	0.99	0.97
16	تناسب مرگ و میر نوزادان در هزار ولادت زنده (مراکز صبحی و جامعه)	3	5	4	2	1
17	میزان مرگ و میر مادران در صد هزار ولادت (مراکز صبحی و جامعه)	63.57	736.25	70.95	108.04	71
18	حد اوسط مدت اقامت مریضان در بستر (ALOS)	6	6	6	6	7
19	تناسب بستر در هر ده هزار نفوس	6.69	6.76	3.15	4.43	4.47
20	تناسب داکتر در هر ده هزار نفوس	2.99	3.02	2.86	2.93	2.83

# ولایت ( غزنی )

## نقشه موقعیت مراکز صحتی در ولایت غزنی



نفوس ولسوالی ها به اساس جنسیت ، شهری و دهاتی

S.No	Administrative Unit	Rural دهاتی کلبوالی			Urban شهری بشاری			Total ټول مجموع			اداري واحد واحد اداری	شمبره شماره
		بشخینه زن Female	نارینه مرد Male	دواړه جنسونه هر دو جنس Both Sexes	بشخینه زن Female	نارینه مرد Male	دواړه جنسونه هر دو جنس Both Sexes	بشخینه زن Female	نارینه مرد Male	دواړه جنسونه هر دو جنس Both Sexes		
	<b>Total</b>	<b>688,981</b>	<b>720,754</b>	<b>1,409,735</b>	<b>38,730</b>	<b>38,945</b>	<b>77,675</b>	<b>727,711</b>	<b>759,699</b>	<b>1,487,410</b>	ټول / مجموع	
1	raganal hospital(Ghazni)	63,096	65,194	128,290	38,730	38,945	77,675	101,826	104,139	205,965	شفا خانه حوزوی مرکز ولایت غزنی	۱
2	Provincial Capital(Ghazni)	63,096	65,194	128,290	38,730	38,945	77,675	101,826	104,139	205,965	د ولایت مرکز / مرکز ولایت(غزنی)	۲
3	Walimohammad-e-Shahid	12,011	12,749	24,760	-	-	-	12,011	12,749	24,760	ولی محمد شهید	۳
4	Khwaja Omari	11,577	11,735	23,312	-	-	-	11,577	11,735	23,312	خواجه عمری	۴
5	Waghaz	23,009	24,484	47,493	-	-	-	23,009	24,484	47,493	واغظ	۵
6	Deh Yak	29,522	30,713	60,235	-	-	-	29,522	30,713	60,235	دهیک	۶
7	Jaghatu	19,102	19,993	39,095	-	-	-	19,102	19,993	39,095	جغتو	۷
8	Andar	74,672	78,957	153,629	-	-	-	74,672	78,957	153,629	اندر / اندر	۸
9	Zana Khan	7,525	7,968	15,493	-	-	-	7,525	7,968	15,493	زنه خان	۹
10	Rashidan	10,853	11,301	22,154	-	-	-	10,853	11,301	22,154	رشیدان	۹
11	Nawur	57,307	59,254	116,561	-	-	-	57,307	59,254	116,561	ناور	۱۰
12	Qarabagh	85,959	89,968	175,927	-	-	-	85,959	89,968	175,927	قره باغ	۱۱
13	Giro	21,562	23,470	45,032	-	-	-	21,562	23,470	45,032	گیرو	۱۲
13	Aab Band	16,352	17,530	33,882	-	-	-	16,352	17,530	33,882	آب بند	۱۳
14	Jaghori	106,654	110,829	217,483	-	-	-	106,654	110,829	217,483	جاغوری	۱۴
15	Maqur	29,811	32,162	61,973	-	-	-	29,811	32,162	61,973	مقر	۱۵
16	Malistan	50,217	50,851	101,068	-	-	-	50,217	50,851	101,068	مالستان	۱۶
17	Gelan	34,731	36,509	71,240	-	-	-	34,731	36,509	71,240	گیلان	۱۷
18	Ajristan	17,221	18,254	35,475	-	-	-	17,221	18,254	35,475	اجرستان	۱۸
19	Nawa	17,800	18,833	36,633	-	-	-	17,800	18,833	36,633	ناوه	۱۹

فیصدی نفوس ولایت به اساس کتگوری های سن و جنس

گروپ سن	0-4	5-9	10-14	15-19	20-24	25-29	30-34	35-39	40-44	45-49	50-54	55-59	60-64	65+
زن	17.5	14.0	10.8	9.1	8.1	7.6	8.0	6.6	3.8	3.1	3.5	3.0	2.3	2.6
مرد	18.2	15.9	13.5	10.8	7.1	6.0	6.8	5.7	3.6	2.8	2.6	2.1	1.7	3.2
هر دو جنس	17.9	15.0	12.2	10.0	7.6	6.8	7.3	6.1	3.7	3.0	3.0	2.6	2.0	2.9

کارکنان صبحی جامعه و پوسته های صبحی

شماره	نام ولسوالی	تعداد پوسته های صبحی	تعداد کارکنان صبحی جامعه (مرد)	تعداد کارکنان صبحی جامعه (زن)	مجموع کارکنان صبحی جامعه	تناسب پوسته های صبحی در هر یک هزار نفر
۱	آب بند	23	23	23	46	0.7
۲	اجرستان	32	32	32	64	0.3
۳	اندر	58	58	58	116	0.3
۴	ده یک	33	33	33	66	0.5
۵	گیلان	43	43	43	86	0.6
۶	گیرو	18	18	18	36	0.4
۷	غزنی	25	25	25	50	0.1
۸	جغتو	43	43	43	86	1.1
۹	جاغوری	128	128	128	256	0.5
۱۰	خواجه عمری	26	26	26	52	1.1
۱۱	مالستان	88	88	88	176	0.6
۱۲	مقر	24	24	24	48	0.1
۱۳	ناوه	24	24	24	48	0.4
۱۴	ناور	122	122	122	244	0.8
۱۵	قره باغ	80	80	80	160	0.3
۱۶	رشهیدان	34	34	34	68	1.5
۱۷	واغظ	30	30	30	60	0.6
۱۸	ولی محمد شهید	28	28	28	56	0.7
۱۹	زنه خان	13	13	13	26	0.8
	مجموع	872	872	872	1744	0.6

شماره	10 مرض شایع سراپا (OPD- Top 10 disease)	مجموعه	شماره	10 مرض شایع داخل بستر (IPD- Top 10 disease)	مجموعه
1	Cough and Cold (ARI)	13%	1	Acute abdomen	22%
2	ENT (ARI)	10%	2	Diarrhea (Except Dysentery)	9%
3	Acute Watery Diarrhea	10%	3	Sepsis	9%

6%	Respiratory tract infections	4	8%	Gastro-intestinal Disorder	4
6%	Micronutrient Disorders	5	6%	Musculoskeletal	5
5%	Fractures and dislocations	6	5%	Oro-Dental Conditions	6
5%	Urinary Tract Infections	7	5%	Anemia	7
4%	Dysentery (All Types)	8	5%	Trauma	8
4%	Peptic disorders	9	5%	Urinary Tract Infections	9
3%	Head Cerebral Concussions	10	4%	Micro-Nutrient Disorders	10

موجودیت تجهیزات طبی در سطح ولایت			منابع بشری در سطح ولایت				
تعداد موجود فعال	اسم وسایل و تجهیزات طبی	شماره	مجموع	مؤنث	مذکر	نوع کارمند صبحی	شماره
0	ماشین سی تی سکن	1	17	0	17	متخصص جراح عمومی	1
2	ماشین اکسری	2	3	3	0	متخصص نسایی ولادی	2
14	ماشین التراساوند	3	3	0	3	متخصص ارتوپیدی	3
0	ماشین اندسکوی	4	2	0	2	متخصص داخله	4
0	ماشین لاپراسکوی	5	11	1	10	متخصص اطفال	5
18	ماشین گراف قلب	6	1	0	1	متخصص جلدی	6
7	ماشین CBC Analyzer	7	1	0	1	متخصص چشم	7
7	وینتلاتور	8	1	0	1	متخصص گوش و گلو	8
11	ماشین انسٹیزی	9	0	0	0	متخصص صحت روانی	9
7	ماشین فوتوتراپی	10	4	0	0	متخصص انتانی	10
3	ماشین بی سی آر	11	3	0	3	متخصص انسٹیزی	11
5	ماشین جینی اکسپرت	12	0	0	0	متخصص رادیولوژی	12
41	امبولانس	13	0	0	0	متخصص ستوماتولوژی	13
3	ماشین CPAP	14	39	39	0	قابلہ لیسانس	14
4	ماشین هیمودیالیز	15	173	173	0	قابلہ جامعہ	15
19	مانیتور قلبی	16	240	71	169	نرس	16
			47	1	46	فارمسست	17
			50	1	49	لبرانت	18
			191	38	153	داکتر MD	19
			3	0	3	ستوماتولوگ MD	20

لیست مراکز صحتی به اساس نوعیت و موسسات تطبیق کننده

نوعیت مراکز صحتی

Total	سایر	مرکز صحتی زندان	مرکز تداوی مواد مخدر	کلینیک چشم	مرکز تداوی معتادین	مرکز حمایه طفل و مادر	مرکز تداوی ملاریا	آشپانه صحتی	تیم موبایل	مرکز صحتی فرعی	مرکز صحتی اساسی	مرکز صحتی جامع	مرکز صحتی جامع	شفاخانه ولسوالی	شفاخانه ولایتی	شفاخانه تخصصی	شفاخانه تدریسی	شفاخانه حوزوی	موسسات تطبیق کننده
8	0	0	0	0	0	0	0	8	0	0	0	0	0	0	0	0	0	0	AADA
1	0	0	0	0	0	0	0	0	0	1	0	0	0	0	0	0	0	0	AFGA
11	0	0	0	0	0	0	0	0	2	6	3	0	0	0	0	0	0	0	ARCS
7	0	0	0	0	0	0	0	0	5	2	0	0	0	0	0	0	0	0	AYSO
1	0	0	0	0	0	0	0	0	0	0	0	1	0	0	0	0	0	0	BDRWO
7	0	0	0	0	0	0	0	0	0	1	6	0	0	0	0	0	0	0	CARE
1	1	0	0	0	0	0	0	0	0	0	0	0	0	0	0	0	0	0	Emergency
109	1	0	0	0	0	0	0	0	0	43	34	21	6	3	1	0	0	0	یار/unicef
6	1	0	2	0	0	0	0	0	0	0	2	0	0	0	0	0	0	1	MoPH
2	0	0	0	0	0	0	0	0	2	0	0	0	0	0	0	0	0	0	PU-AMI
2	0	0	0	0	0	0	0	0	0	1	0	0	0	1	0	0	0	0	SHUHADA
4	0	1	0	0	3	0	0	0	0	0	0	0	0	0	0	0	0	0	YHDO
1	0	0	0	0	0	0	0	0	0	0	0	0	0	۱	0	0	0	0	بنیاد خیریه ایت الله فیاض
160	3	1	2	0	1	0	0	8	9	55	45	23	6	4	1	0	0	1	مجموع

معلومات عمومی مراکز صحتی

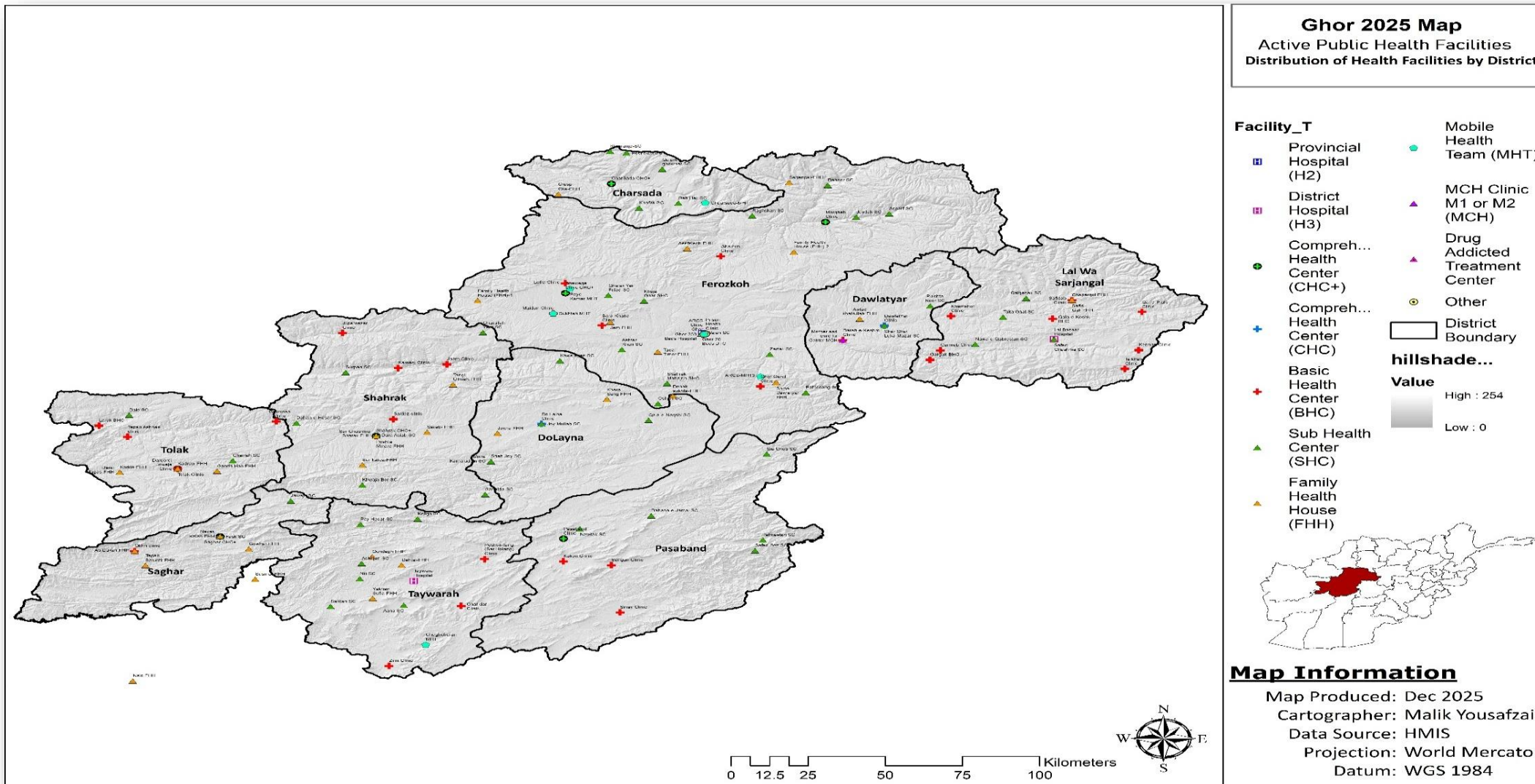
تشناب جداگانه برای مریضان	محل برای محو کردن کثافات و مواد فضله	برق	آب آشامیدنی مصون	موجودیت حد اقل یک امبولانس	تعمیر موقتی	تعمیر دائمی	تعداد مراکز صحتی	نوعیت مرکز صحتی
5	1	1	1	1	1	0	1	شفاخانه حوزوی
1	1	1	1	1	0	1	1	شفاخانه ولایتی
4	4	4	4	3	0	4	4	شفاخانه ولسوالی
6	6	6	6	4	0	6	6	مرکز صحتی جامع پیشرفته
19	21	20	20	20	3	21	22	مرکز صحتی جامع
39	44	42	39	0	14	35	45	مرکز صحتی اساسی
28	49	42	27	0	25	25	55	مرکز صحتی فرعی
8	8	8	8	0	8	0	8	آشپانه صحتی
0	0	0	0	0	0	0	8	تیم موبایل

شاخص های صبحی

2025	2024	2023	2022	2021	شاخص ها	شماره
					OPD Per Capita	1
2.5	2.4	2.7	2.3	2.2		
41	43	47	36	31	فیصدی خانم های که مراقبت سوم قبل از ولادت را دریافت نموده اند	2
31	37	47	37	36	فیصدی خانم های که مراقبت دوم بعد از ولادت را دریافت نموده اند	3
73	72	75	72	78	فیصدی ولادت های مصوّن	4
87	90	114	102	98	فیصدی پوشش واکسین پنتا 3	5
80	82	105	97	91	فیصدی پوشش واکسین سرخکان دوز اول	6
88.03	84.25	91.33	91.22	95.71	فیصدی اطفال کمتر از 5 سال که از نظر سوتغذی ارزیابی گردیده اند	7
3.39	4.28	3.61	3.54	2.45	فیصدی مصابیت اطفال زیر پنج سال به سوتغذی شدید	8
48	54	45	45	49	میزان دریافت واقعات مثبت توبرکلوز در صد هزار نفوس	9
2.19	2.73	5.33	5.98	6.79	فیصدی مصابیت امراض صحت روانی در مجموع مراجعین مراکز صبحی	10
1460	1178	741	380	671	تعداد واقعات مثبت ملاریا گزارش شده از مراکز صبحی عامه	11
22	34	1			تعداد واقعات مثبت HIV گزارش شده از مراکز صبحی عامه	12
43	43	44	44	52	فیصدی واقعات جدید فرط فشار خون در هر 1000 مراجعین بالاتر از 5 سال	13
93.91	102.81	95.8	97.16	94.27	میزان شفایات شده گان در شفاخانه ها	14
1.11	1.17	1.1	0.98	1.06	میزان فوتی در شفاخانه ها	15
7	6	2	2	1	تناسب مرگ و میر نوزادان در هزار ولادت زنده ( مراکز صبحی و جامعه )	16
234.34	345.24	129.2	10.95	79.35	میزان مرگ و میر مادران در صد هزار ولادت ( مراکز صبحی و جامعه )	17
11	13	11	12	11	حد اوسط مدت اقامت مریضان در بستر (ALOS)	18
5.63	4.69	4.47	5.64	5.47	تناسب بستر در هر ده هزار نفوس	19
3.69	2.91	2.46	2.65	2.34	تناسب داکتر در هر ده هزار نفوس	20

# ولایت غور

## نقشه موقعیت مراکز صحتی در ولایت غور



نفوس ولسوالی ها به اساس جنسیت ، شهری و دهاتی

S.No	Administrative Unit	Rural دهاتی کلبوالی			Urban شهری بناری			Total مجموع تول			اداري واحد واحد اداری	شمبره شماره
		بشخینه زن Female	نارینه مرد Male	دواړه جنسونه هر دو جنس Both Sexes	بشخینه زن Female	نارینه مرد Male	دواړه جنسونه هر دو جنس Both Sexes	بشخینه زن Female	نارینه مرد Male	دواړه جنسونه هر دو جنس Both Sexes		
	Total	410,067	428,536	838,603	4,565	4,563	9,128	414,632	433,099	847,731	تول / مجموع	
1	Province Center (Feroz Koh)	59,332	61,061	120,393	4,565	4,563	9,128	63,897	65,624	129,521	د ولایت مرکز / مرکز ولایت (فیروز کوه)	۱
2	Dolyna	21,852	22,600	44,452	-	-	-	21,852	22,600	44,452	دولینه	۲
3	Dawlatyar	19,971	20,282	40,253	-	-	-	19,971	20,282	40,253	دولتیار	۳
4	Chaharsada	15,040	15,718	30,758	-	-	-	15,040	15,718	30,758	چار سده	۴
5	Pasaband	57,017	59,834	116,851	-	-	-	57,017	59,834	116,851	پسابند	۵
6	Shahrak	34,553	36,984	71,537	-	-	-	34,553	36,984	71,537	شهرک	۶
7	Lal-o-Sarjangal	68,451	69,540	137,991	-	-	-	68,451	69,540	137,991	لعل و سر جنگل	۷
8	Taywarah	54,266	58,385	112,651	-	-	-	54,266	58,385	112,651	تیوره	۸
9	Tolak	30,679	32,742	63,421	-	-	-	30,679	32,742	63,421	تولک	۹
10	Saghar	20,549	22,166	42,715	-	-	-	20,549	22,166	42,715	ساغر	۱۰
11	Murghab	11,308	11,635	22,943	-	-	-	11,308	11,635	22,943	مرغاب	۱۱
12	Alfarooq	4,957	5,118	10,075	-	-	-	4,957	5,118	10,075	الفاروق	۱۲
13	Allah yar	12,092	12,471	24,563	-	-	-	12,092	12,471	24,563	الله یار	۱۳

فیصدی نفوس ولایت به اساس کتگوری های سن و جنس

65+	60-64	55-59	50-54	45-49	40-44	35-39	30-34	25-29	20-24	15-19	10-14	5-9	0-4	گروپ سن
1.1	1.0	1.3	1.7	2.2	3.0	4.6	6.2	9.1	10.3	10.8	12.5	17.2	19.0	زن
2.3	1.2	1.1	1.4	2.1	3.1	5.4	7.1	8.8	9.6	10.8	12.4	16.0	18.8	مرد
1.7	1.1	1.2	1.5	2.1	3.1	5.0	6.7	8.9	10.0	10.8	12.4	16.6	18.9	هر دو جنس

کارکنان صحتی جامعه و پوسته های صحتی

شماره	نام ولسوالی	تعداد پوسته های صحتی	تعداد کارکنان صحتی جامعه (مرد)	تعداد کارکنان صحتی جامعه (زن)	مجموع کارکنان صحتی جامعه	تناسب پوسته های صحتی در هر یک هزار نفر
۱	الفاروق	0	0	0	0	0.0
۲	الله یار	0	0	0	0	0.0
۳	چهار سده	12	11	11	22	0.4
۴	دولت یار	32	32	32	64	0.8
۵	دولینه	20	20	20	40	0.4

0.5	118	59	59	59	فیروز کوه	۶
1.2	320	164	156	162	لعل و سرچنگل	۷
0.5	10	5	5	11	مرغاب	۸
0.3	70	35	35	35	پسابند	۹
0.4	38	19	19	19	ساغر	۱۰
0.9	132	66	66	66	شهرک	۱۱
0.4	80	40	40	40	تیوره	۱۲
0.8	96	48	48	48	تولک	۱۳
0.5	990	499	491	504	مجموع	

موجودیت تجهیزات طی در سطح ولایت			منابع بشری در سطح ولایت				
تعداد موجود فعال	اسم وسایل و تجهیزات طی	شماره	مجموع	مؤنث	مذکر	نوع کارمند صحتی	شماره
0	ماشین سی تی سکن	1	9	0	9	متخصص جراح عمومی	1
9	ماشین اکسری	2	0	0	0	متخصص نسایی ولادی	2
22	ماشین التراساوند	3	2	0	2	متخصص ارتوپیدی	3
7	ماشین اندسکوی	4	2	0	2	متخصص داخله	4
2	ماشین لاپراسکوی	5	4	0	4	متخصص اطفال	5
11	ماشین گراف قلب	6	0	0	0	متخصص جلدی	6
5	ماشین CBC Analyzer	7	0	0	0	متخصص چشم	7
17	وینتلاتور	8	0	0	0	متخصص گوش و گلو	8
16	ماشین انسٹیزی	9	0	0	0	متخصص صحت روانی	9
15	ماشین فوتوتراپی	10	1	0	1	متخصص انتانی	10
2	ماشین بی سی آر	11	0	0	0	متخصص انسٹیزی	11
3	ماشین جینی اکسپرت	12	0	0	0	متخصص رادیولوژی	12
5	ماشین CPAP	13	1	0	1	متخصص ستوماتولوژی	13
2	ماشین هیمودیالیز	14	1	1	0	قابله لیسانس	14
50	مانیتور قلبی	15	181	181	0	قابله جامعه	15
			224	59	165	نرس	16
			18	1	17	فارمسست	17
			25	1	24	تکنیشن لابراتوار	18
			66	17	49	داکتر MD	19
			1	1	0	ستوماتولوگ MD	20

شماره	10 مرض شایع سراپا (OPD- Top 10 disease)	مجموعه	شماره	10 مرض شایع داخل بستر (IPD- Top 10 disease)	مجموعه
1	Cough and Cold (ARI)	18%	1	Respiratory tract infections	29%
2	Acute Watery Diarrhea	15%	2	Diarrhea (Except Dysentery)	19%
3	Gastro-intestinal Disorder	11%	3	Acute abdomen	13%
4	ENT (ARI)	10%	4	Peptic disorders	7%
5	Urinary Tract Infections	6%	5	Other Respiratory Conditions	3%
6	Musculoskeletal	5%	6	Urinary Tract Infections	3%
7	Oro-Dental Conditions	5%	7	Dysentery (All Types)	3%
8	Anemia	4%	8	Anemia	2%
9	Pneumonia (ARI)	3%	9	Head Cerebral Concussions	2%
10	Gastro-Intestinal Worms	3%	10	ENT	1%

لیست مراکز صحتی به اساس نوعیت و موسسات تطبیق کننده

نوعیت مراکز صحتی

Total	سایر	مرکز صحتی زندان	مرکز تداوی مواد مخدر جامعه	کلینیک چشم	مرکز تداوی معتادین	مرکز حمایتی طفل و مادر	مرکز تداوی ملاریا	آشیانه صحتی	تیم موبایل	مرکز صحتی فرعی	مرکز صحتی اساسی	مرکز صحتی جامع	مرکز صحتی جامع پیشرفته	شفاخانه ولسوالی	شفاخانه ولایتی	شفاخانه تخصصی ثالثی	شفاخانه تدریسی	شفاخانه حوزوی	موسسات تطبیق کننده	
25	0	0	0	0	0	0	0	25	0	0	0	0	0	0	0	0	0	0	0	AADA
5	0	0	0	0	0	0	0	0	0	5	0	0	0	0	0	0	0	0	0	AAH
4	0	0	0	0	0	0	0	0	3	0	1	0	0	0	0	0	0	0	0	ARCS
91	0	1	0	0	0	0	0	10	0	44	25	2	7	2	0	0	0	0	0	BARAN
2	0	0	1	0	0	0	0	0	0	0	0	0	0	0	1	0	0	0	0	MoPH
2	0	0	0	0	0	0	0	0	2	0	0	0	0	0	0	0	0	0	0	Move
3	0	0	0	0	0	1	0	2	0	0	0	0	0	0	0	0	0	0	0	MSI
9	0	0	0	0	0	0	0	0	0	4	5	0	0	0	0	0	0	0	0	WVI-A
141	0	1	1	0	0	1	0	37	5	53	31	2	7	2	1	0	0	0	0	مجموع

### معلومات عمومی مراکز صبحی

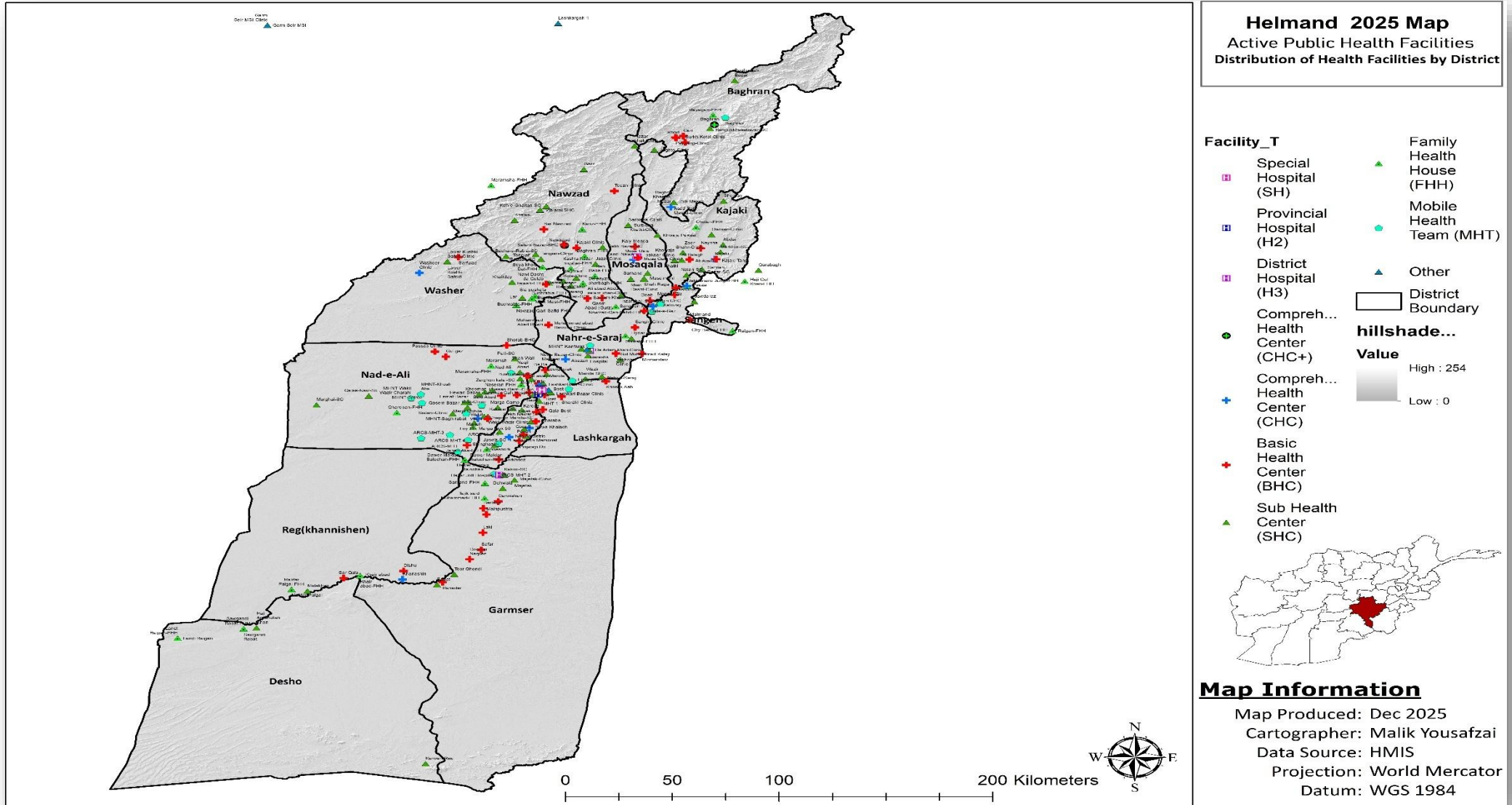
تشناب جداگانه برای مریضان	محل برای محو کردن کثافات و مواد فضله	برق	آب آشامیدنی مصون	موجودیت حد اقل یک امبولانس	تعمیر موقتی	تعمیر دائمی	تعداد مراکز صبحی که گزارش FSR و HSR را داده اند	نوعیت مرکز صبحی
1	1	1	1	1	0	1	1	شفاخانه ولایتی
2	2	2	2	2	0	2	2	شفاخانه ولسوالی
7	7	6	7	7	0	7	7	مرکز صبحی جامع پیشرفته
2	2	2	2	2	0	2	2	مرکز صبحی جامع
29	32	33	27	0	15	18	33	مرکز صبحی اساسی
31	48	54	21	0	45	9	54	مرکز صبحی فرعی
31	33	37	27	2	22	15	37	آشپانه صبحی

### شاخص های صبحی

2025	2024	2023	2022	2021	شاخص ها	شماره
2.9	2.5	2.6	2.3	2.2	OPD Per Capita	1
64	54	48	34	28	فیصدی خانم های که مراقبت سوم قبل از ولادت را دریافت نموده اند	2
47	42	38	29	26	فیصدی خانم های که مراقبت دوم بعد از ولادت را دریافت نموده اند	3
56	51	50	42	50	فیصدی ولادت های مصؤون	4
136	122	128	121	120	فیصدی پوشش واکسین پنتا 3	5
122	113	111	113	106	فیصدی پوشش واکسین سرخکان دوز اول	6
55.27	53.03	76.05	80.94	70.24	فیصدی اطفال کمتر از 5 سال که از نظر سوتغذی ارزیابی گردیده اند	7
5.48	6.2	3.82	3.68	3.13	فیصدی مصابیت اطفال زیر پنج سال به سوتغذی شدید	8
54	52	39	44	58	میزان دریافت واقعات مثبت توبرکلوز در صد هزار نفوس	9
1.37	1.21	1.58	2.11	1.96	فیصدی مصابیت امراض صحت روانی در مجموع مراجعین مراکز صبحی	10
	2		20	7	تعداد واقعات مثبت ملاریا گزارش شده از مراکز صبحی عامه	11
					تعداد واقعات مثبت HIV گزارش شده از مراکز صبحی عامه	12
25	40	55	59	58	فیصدی واقعات جدید فرط فشار خون در هر 1000 مراجعین بالاتر از 5 سال	13
96.35	96.03	96.69	95.44	97.33	میزان شفایات شده گان در شفاخانه ها	14
0.87	0.84	0.84	1.21	1.29	میزان فوقی در شفاخانه ها	15
8	9	4	5	2	تناسب مرگ و میر نوزادان در هزار ولادت زنده (مراکز صبحی و جامعه)	16
271.43	373.5	337.92	294.52	285.28	میزان مرگ و میر مادران در صد هزار ولادت (مراکز صبحی و جامعه)	17
10	11	7	7	6	حد اوسط مدت اقامت مریضان در بستر (ALOS)	18
8.96	9.76	8.3	4.95	6.44	تناسب بستر در هر ده هزار نفوس	19
3.11	2.32	2.28	2.11	1.79	تناسب داکتر در هر ده هزار نفوس	20

# ولایت ( هلمند )

## نقشه موقعیت مراکز صحتی در ولایت هلمند



نفوس ولسوالی ها به اساس جنسیت ، شهری و دهاتی

S.No	Administrative Unit	Rural کبیوالی دهاتی			Urban شهری			Total مجموع			اداری واحد واحد اداری	شماره شماره
		بئخینه زن Female	نارینه مرد Male	دوارة جنسونه هر دو جنس Both Sexes	بئخینه زن Female	نارینه مرد Male	دوارة جنسونه هر دو جنس Both Sexes	بئخینه زن Female	نارینه مرد Male	دوارة جنسونه هر دو جنس Both Sexes		
	<b>Total</b>	<b>719,211</b>	<b>748,143</b>	<b>1,467,354</b>	<b>59,036</b>	<b>53,955</b>	<b>112,991</b>	<b>778,247</b>	<b>802,098</b>	<b>1,580,345</b>	تول / مجموع	
1	Provincial Capital (Lashkargah)	44,101	46,834	90,935	52,551	47,972	100,523	96,652	94,806	191,458	د ولایت مرکز / مرکز ولایت (لشکرگاه)	۱
2	Nadali	91,093	97,030	188,123	-	-	-	91,093	97,030	188,123	نادعلی	۲
3	Nawa	59,131	62,126	121,257	-	-	-	59,131	62,126	121,257	ناوه	۳
4	Gereshk	64,888	69,150	134,038	6,485	5,983	12,468	71,373	75,133	146,506	گرشک	۴
5	Washir	15,748	15,797	31,545	-	-	-	15,748	15,797	31,545	واشیر	۵
6	Garamser	60,809	63,042	123,851	-	-	-	60,809	63,042	123,851	گرم سیر	۶
7	Nawzad	53,004	53,609	106,613	-	-	-	53,004	53,609	106,613	نوزاد	۷
8	Sangin	41,433	42,870	84,303	-	-	-	41,433	42,870	84,303	سنگین	۸
9	Musa Qala	65,979	66,709	132,688	-	-	-	65,979	66,709	132,688	موسی قلعه	۹
10	Kajaki	62,175	65,149	127,324	-	-	-	62,175	65,149	127,324	کجکی	۱۰
11	khanneshin	13,986	14,730	28,716	-	-	-	13,986	14,730	28,716	خانشین	۱۱
12	Baghran	42,165	43,307	85,472	-	-	-	42,165	43,307	85,472	باغران	۱۲
13	Disho	10,210	9,875	20,085	-	-	-	10,210	9,875	20,085	دیشو	۱۳
14	Marja	16,062	17,096	33,158	-	-	-	16,062	17,096	33,158	مارجه	۱۴
15	Nawahmesh	10,084	10,691	20,775	-	-	-	10,084	10,691	20,775	ناوه میش	۱۵
16	Bahramcha	9,569	9,463	19,032	-	-	-	9,569	9,463	19,032	بهرامچه	۱۶
17	Bughni	17,343	17,813	35,156	-	-	-	17,343	17,813	35,156	بغنی	۱۷
18	Babaji	29,245	30,027	59,272	-	-	-	29,245	30,027	59,272	بابا جی	۱۸
19	Nahr-e-Saraj	12,186	12,825	25,011	-	-	-	12,186	12,825	25,011	نهر سراج	۱۹

فیصدی نفوس ولایت به اساس کتگوری های سن و جنس

65+	60-64	55-59	50-54	45-49	40-44	35-39	30-34	25-29	20-24	15-19	10-14	5-9	0-4	گروپ سن
1.5	1.2	1.2	1.5	2.5	3.4	4.3	5.1	5.6	6.8	9.0	12.5	19.1	26.4	زن
1.8	1.1	1.0	1.4	2.6	3.5	4.5	5.3	5.3	6.4	8.3	12.0	19.4	27.5	مرد
1.7	1.1	1.1	1.5	2.6	3.4	4.4	5.2	5.4	6.6	8.6	12.2	19.3	26.9	هر دو جنس

کارکنان صبحی جامعه و پوسته های صبحی						
شماره	نام ولسوالی	تعداد پوسته های صبحی	تعداد کارکنان صبحی جامعه (مرد)	تعداد کارکنان صبحی جامعه (زن)	مجموع کارکنان صبحی جامعه	تناسب پوسته های صبحی در هر یک هزار نفر
۱	ناوه میش	10	10	10	20	0.5
۲	باباجی	10	10	10	2	0.2
۳	باغران	30	30	30	60	0.4
۴	بهرامچه	4	4	4	8	0.2
۵	بغنی	12	12	12	24	0.3
۶	دیشو	10	10	10	20	0.1
۷	گرم سیر	63	63	63	126	0.1
۸	گرشک	84	84	84	84	0.2
۹	کجکی	54	54	54	168	0.5
۱۰	لشکر گاه	85	85	85	170	0.3
۱۱	مارجه	37	37	37	74	0.4
۱۲	موسی قلعه	42	42	42	88	0.2
۱۳	ناد علی	30	30	30	60	0.2
۱۴	نهر سراج	3	3	3	6	0.0
۱۵	ناوه بارکزی	28	28	28	54	0.7
۱۶	نوزاد	28	28	28	54	0.5
۱۷	ریگ خانشین	32	32	32	64	1.4
۱۸	سنگین	18	18	18	36	0.4
۱۹	واشیر	35	35	35	70	1.4
	مجموع	615	615	615	1230	0.4

موجودیت تجهیزات طبی در سطح ولایت				منابع بشری در سطح ولایت			
شماره	نوع کارمند صبحی	مذکر	مؤنث	مجموع	شماره	اسم وسایل و تجهیزات طبی	تعداد موجود فعال
1	متخصص جراح عمومی	15	1	16	1	ماشین سی تی سکن	0
2	متخصص نسایی ولادی	0	5	5	2	ماشین اکسری	9
3	متخصص ارتوپیدی	4	0	4	3	ماشین التراساوند	17
4	متخصص داخله	7	0	7	4	ماشین اندسکوپی	0
5	متخصص اطفال	7	0	7	5	ماشین لاپراسکوپی	0
6	متخصص جلدی	0	0	0	6	ماشین گراف قلب	10
7	متخصص چشم	1	0	1	7	ماشین CBC Analyzer	7
8	متخصص گوش وگلو	2	0	2	8	وینتلاتور	13

7	ماشین انستیزی	9	1	0	1	متخصص صحت روانی	9
15	ماشین فوتوتراپی	10	2	0	2	متخصص انتانی	10
1	ماشین بی سی آر	11	2	0	2	متخصص انستیزی	11
3	ماشین جینی اکسپرت	12	2	0	2	متخصص رادیولوژی	12
17	ماشین CPAP		1	0	1	متخصص ستوماتولوژی	13
0	ماشین هیمو دیالیز	14	85	85	0	قابلہ لیسانس	14
15	مانیتور قلبی	15	567	567	0	قابلہ جامعہ	15
			666	257	409	نرس	16
			27	0	27	فارمسٹ	17
			0	0	0	تکنالوجست (لیسانس)	18
			210	42	138	داکتر MD	19
			4	0	4	ستوماتولوگ MD	20

مجموعه	10 مرض شایع داخل بستر (IPD- Top 10 disease)	شماره	مجموعه	10 مرض شایع سراپا (OPD- Top 10 disease)	شماره
16%	Diarrhea (Except Dysentery)	1	20%	Cough and Cold (ARI)	1
12%	Anemia	2	10%	ENT (ARI)	2
10%	Skin Diseases	3	10%	Acute Watery Diarrhea	3
9%	Respiratory tract infections	4	9%	Anemia	4
7%	Dysentery (All Types)	5	9%	Gastro-intestinal Disorder	5
6%	Pelvic inflammatory disease	6	6%	Musculoskeletal	6
5%	Urinary Tract Infections	7	5%	Urinary Tract Infections	7
5%	Sepsis	8	4%	Oro-Dental Conditions	8
4%	Acute abdomen	9	3%	Trauma	9
3%	Poisoning	10	3%	Skin Infection	10

تعداد مراکز صحي به اساس نوعیت و موسسات تطبیق کننده

نوعیت مراکز صحي

مجموعه	سایر	مرکز صحي زندان	مرکز تداوی مواد مخدر جامعه	کلینیک چشم	مرکز تداوی معتادین	مرکز حمایه طفل و مادر	مرکز تداوی ملاریا	آشپانه صحي	تیم موبایل	مرکز صحي فرعی	مرکز صحي اساسی	مرکز صحي جامع	مرکز صحي جامع پیشرفته	شفاخانه ولسوالی	شفاخانه ولایتی	شفاخانه تخصصی ثالثی	شفاخانه تدریسی	شفاخانه حوزوی	موسسات تطبیق کننده
20	0	0	0	0	0	0	0	0	0	20	0	0	0	0	0	0	0	0	OCCD
32	0	0	0	0	0	0	0	30	0	0	2	0	0	0	0	0	0	0	AHDS
8	0	0	0	0	0	0	0	0	8	0	0	0	0	0	0	0	0	0	ARCS
123	0	0	0	0	0	0	0	0	1	57	46	13	2	3	0	0	0	0	AYSO
7	2	0	0	0	0	0	0	0	0	0	5	0	0	0	0	1	0	0	Emergency
2	0	0	0	0	0	0	0	0	0	0	2	0	0	0	0	0	0	0	HADAAF
17	0	0	0	0	0	0	0	0	0	2	15	0	0	0	0	0	0	0	INTERSOS
4	2	0	0	0	0	0	0	0	0	0	2	0	0	0	0	0	0	0	IOM
3	0	0	0	0	0	0	0	0	1	2	0	0	0	0	0	0	0	0	AYSO
1	0	0	0	0	0	0	0	0	0	0	0	0	0	0	1	0	0	0	MSF
8	1	1	1	0	1	2	1	0	0	0	0	0	0	0	1	0	0	0	MoPH
10	0	0	0	0	1	0	0	0	0	9	0	0	0	0	0	0	0	0	Wadan
3	0	0	0	0	0	0	0	0	0	0	3	0	0	0	0	0	0	0	MSI
22	0	0	0	0	0	0	0	5	0	10	7	0	0	0	0	0	0	0	OPHCD
0	0	0	0	0	0	0	0	0	0	0	0	0	0	0	0	0	0	0	0
1	0	0	1	0	0	0	0	0	0	0	0	0	0	0	0	0	0	0	RHDO
0	0	0	0	0	0	0	0	0	0	0	0	0	0	0	0	0	0	0	OPHCD
261	5	1	2	0	2	2	1	35	10	100	82	13	2	3	2	1	0	0	مجموع

### معلومات عمومی مراکز صبحی

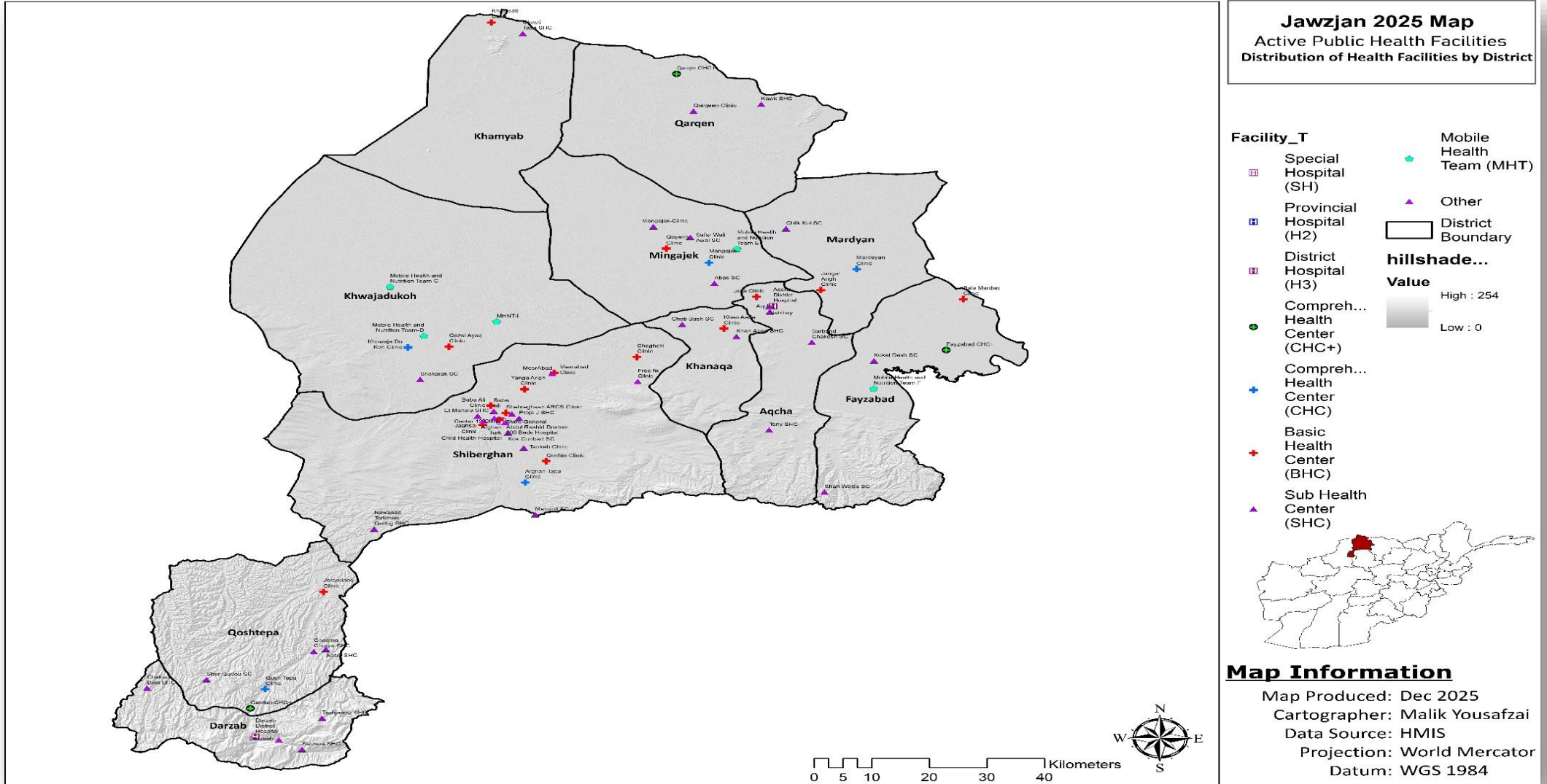
نوعیت مرکز صبحی	تعداد مراکز صبحی	تعمیر دایمی	تعمیر موقتی	امبولانس	آب آشامیدنی مصون	برق	محل برای محو کردن کثافات و مواد فضله	تشناب جداگانه برای مریضان
شفاخانه تخصصی ثالثی	2	2	0	1	2	2	2	2
شفاخانه ولایتی	1	1	0	4	1	1	1	1
شفاخانه ولسوالی	3	3	0	4	3	3	1	3
مرکز صبحی جامع پیشرفته	2	2	0	2	2	2	2	2
مرکز صبحی جامع	13	13	0	13	11	12	11	12
مرکز صبحی اساسی	82	29	53	1	53	29	42	47
مرکز صبحی فرعی	100	6	94	0	94	6	83	86
آشپزخانه صبحی	35	21	14	2	21	30	27	1

### شاخص های صبحی

شماره	شاخص ها	2021	2022	2023	2024	2025
1	OPD Per Capita	2.7	3.1	3.8	3.5	3.7
2	فیصدی خانم های که مراقبت سوم قبل از ولادت را دریافت نموده اند	37	53	63	72	79
3	فیصدی خانم های که مراقبت دوم بعد از ولادت را دریافت نموده اند	40	50	65	74	76
4	فیصدی ولادت های مصون	76	89	117	135	148
5	فیصدی پوشش واکسین پنتا 3	116	151	203	183	187
6	فیصدی پوشش واکسین سرخکان دوز اول	119	170	174	168	167
7	فیصدی اطفال کمتر از 5 سال که از نظر سوتغذی ارزیابی گردیده اند	67.89	72.53	69.67	74.81	79.19
8	فیصدی مصابیت اطفال زیر پنج سال به سوتغذی شدید	6.29	10.33	9.02	8.17	7.42
9	میزان دریافت واقعات مثبت توبرکلوز در صد هزار نفوس	86	114	121	154	130
10	فیصدی مصابیت امراض صحت روانی در مجموع مراجعین مراکز صبحی	2.35	2.01	1.99	1.91	1.56
11	تعداد واقعات مثبت ملاریا گزارش شده از مراکز صبحی عامه	1368	486	520	705	401
12	تعداد واقعات مثبت HIV گزارش شده از مراکز صبحی عامه			24	1	11
13	فیصدی واقعات جدید فرط فشار خون در هر 1000 مراجعین بالاتر از 5 سال	51	44	40	34	32
14	میزان شفایات شده گان در شفاخانه ها	81.43	83.77	70.41	67.78	96.8
15	میزان فوتی در شفاخانه ها	3.12	2.79	2.88	2.25	2.34
16	تناسب مرگ و میر نوزادان در هزار ولادت زنده (مراکز صبحی و جامعه)	3	2	5	17	8
17	میزان مرگ و میر مادران در صد هزار ولادت (مراکز صبحی و جامعه)	358.05	60.87	86.38	129.01	108.63
18	حد اوسط مدت اقامت مریضان در بستر (ALOS)	7	7	8	7	7
19	تناسب بستر در هر ده هزار نفوس	3.97	7.67	5.07	5.23	3.09
20	تناسب داکتر در هر ده هزار نفوس	0.81	3.12	2.76	3.37	2.89

# ولایت ( جوزجان )

## نقشه موقعیت مراکز صحتی در ولایت جوزجان



نفوس ولسوالی ها به اساس جنسیت ، شهری و دهاتی

S.No	Administrative Unit	Rural دهاتی کلیوالی			Urban شهری بنیاری			Total مجموع			اداری واحد واحد اداری	شمبره شماره
		بنسخینه زن Female	نارینه مرد Male	دواړه جنسونه هر دو جنس Both Sexes	بنسخینه زن Female	نارینه مرد Male	دواړه جنسونه هر دو جنس Both Sexes	بنسخینه زن Female	نارینه مرد Male	دواړه جنسونه هر دو جنس Both Sexes		
	Total	250,935	260,485	511,420	74,910	74,632	149,542	325,845	335,117	660,962	ټول / مجموع	
1	Provincial Capital (Sheberghan)	53,255	54,763	108,018	52,923	52,470	105,393	106,178	107,233	213,411	د ولایت مرکز / مرکز ولایت (شبرغان)	۱
2	Khwajadokoh	16,208	16,950	33,158	-	-	-	16,208	16,950	33,158	خواجه دوکوه	۲
3	Khanaqa	14,183	14,487	28,670	-	-	-	14,183	14,487	28,670	خانقاه	۳
4	Mingajek	25,759	27,092	52,851	-	-	-	25,759	27,092	52,851	منگجک	۴
5	Qoshtepah	14,181	14,778	28,959	-	-	-	14,181	14,778	28,959	قوش تپه	۵
6	Kham AaSb	8,394	8,837	17,231	-	-	-	8,394	8,837	17,231	خم آب	۶
7	Aqchah	31,693	32,886	64,579	15,728	15,806	31,534	47,421	48,692	96,113	آقچه	۷
8	Faizabad	25,035	26,223	51,258	-	-	-	25,035	26,223	51,258	فیض آباد	۸
9	Mardyan	23,444	24,049	47,493	-	-	-	23,444	24,049	47,493	مردیان	۹
10	Qarqin	10,419	10,721	21,140	4,907	5,052	9,959	15,326	15,773	31,099	قرقین	۱۰
11	Darz Aab	28,364	29,699	58,063	1,352	1,304	2,656	29,716	31,003	60,719	درز آب	۱۱

فیصدی نفوس ولسوالی ها به اساس جنسیت ، شهری و دهاتی

65+	60-64	55-59	50-54	45-49	40-44	35-39	30-34	25-29	20-24	15-19	10-14	5-9	0-4	گروپ سن
2.9	1.9	2.0	2.6	3.8	4.7	4.9	5.8	7.8	9.3	10.6	12.2	14.5	16.9	زن
3.2	1.7	2.3	2.9	3.3	3.7	4.0	4.8	6.3	8.3	12.1	14.6	15.9	16.8	مرد
3.1	1.8	2.2	2.7	3.6	4.2	4.5	5.3	7.0	8.8	11.3	13.5	15.2	16.9	هر دو جنس

کارکنان صبحی جامعه و پوسته های صبحی

شماره	نام ولسوالی	تعداد پوسته های صبحی	تعداد کارکنان صبحی جامعه (مرد)	تعداد کارکنان صبحی جامعه (زن)	مجموع کارکنان صبحی جامعه	تناسب پوسته های صبحی در هر یک هزار نفر
۱	آقچه	45	45	45	90	0.5
۲	درز آب	16	16	16	32	0.3
۳	فیض آباد	27	27	27	54	0.5
۴	خمیاب	6	6	6	12	0.3
۵	خانقاه	19	19	19	38	0.7

0.6	38	23	15	19	خواجه دو کوه	۶
0.9	90	45	45	45	منجیگ	۷
0.5	50	25	25	25	مردیان	۸
0.5	28	14	14	14	قرقین	۹
0.8	44	22	22	22	قوش تیپه	۱۰
0.4	186	105	81	93	شبرغان	۱۱
0.5	662	347	315	331	مجموع	

موجودیت تجهیزات طبی در سطح ولایت			منابع بشری در سطح ولایت				
تعداد موجود فعال	اسم وسایل و تجهیزات طبی	شماره	مجموع	مؤنث	مذکر	نوع کارمند صحتی	شماره
0	ماشین سی تی سکن	1	9	0	9	متخصص جراح عمومی	1
5	ماشین اکسری	2	3	3	0	متخصص نسائی ولادی	2
18	ماشین التراساوند	3	2	0	2	متخصص ارتوپیدی	3
0	ماشین اندسکوی	4	1	0	1	متخصص داخله	4
1	ماشین لاپراسکوی	5	11	1	10	متخصص اطفال	5
10	ماشین گراف قلب	6	0	0	0	متخصص جلدی	6
6	ماشین CBC Analyzer	7	1	0	1	متخصص چشم	7
12	وینتلاتور	8	0	0	0	متخصص گوش و گلو	8
6	ماشین انستیزی	9	0	0	0	متخصص صحت روانی	9
10	ماشین فوتوتراپی	10	0	0	0	متخصص انتانی	10
0	ماشین پی سی آر	11	0	0	0	متخصص انستیزی	11
3	ماشین جینی اکسپرت	12	0	0	0	متخصص رادیولوژی	12
3	ماشین CPAP	13	0	0	0	متخصص ستوماتولوژی	13
0	ماشین هیمودیالیز	14	1	1	0	قابلہ لیسانس	14
35	مانیتور قلبی	15	90	90	0	قابلہ جامعه	15
			196	72	124	نرس	16
			7	3	4	فارمسست	17
			21	3	18	تکنیشن لابراتوار	18
			120	29	91	داکتر MD	19
			4	1	3	ستوماتولوگ MD	20

مجموعه	10 مرض شایع داخل بستر (IPD- Top 10 disease)	شماره	مجموعه	10 مرض شایع سراپا (OPD- Top 10 disease)	شماره
25%	Respiratory tract infections	1	20%	Cough and Cold (ARI)	1
17%	Diarrhea (Except Dysentery)	2	12%	Acute Watery Diarrhea	2
11%	Acute abdomen	3	10%	ENT (ARI)	3
6%	Sepsis	4	9%	Gastro-intestinal Disorder	4
5%	Peptic disorders	5	8%	Musculoskeletal	5
5%	Ischemic Heart Diseases	6	6%	Pneumonia (ARI)	6
4%	Anemia	7	4%	Anemia	7
3%	Hernia	8	3%	Skin Infection	8
3%	Head Cerebral Concussions	9	3%	Oro-Dental Conditions	9
2%	Meningitis/encephalitis	10	3%	Acute Bloody Diarrhea	10

### لیست مراکز صحتی به اساس نوعیت و موسسات تطبیق کننده

#### نوعیت مراکز صحتی

Total	سایر	مرکز صحتی زندان	مرکز تداوی مواد مخدر جامعه	کلینیک چشم	مرکز تداوی معتادین	مرکز حمایتی طفل و مادر	مرکز تداوی ملاریا	آشپانه صحتی	تیم موبایل	مرکز صحتی فرعی	مرکز صحتی اساسی	مرکز صحتی جامع	مرکز صحتی جامع پیشرفته	شفاخانه ولسوالی	شفاخانه ولایتی	شفاخانه تخصصی ثالثی	شفاخانه تدریسی	شفاخانه حوزوی	موسسات تطبیق کننده
8	0	0	0	0	0	0	0	8	0	0	0	0	0	0	0	0	0	0	AFGA
1	0	0	0	0	0	0	0	0	0	0	0	0	0	0	0	1	0	0	Afghan turk
2	0	0	0	0	0	0	0	0	1	0	1	0	0	0	0	0	0	0	ARCS
4	0	0	0	0	0	0	0	0	4	0	0	0	0	0	0	0	0	0	BDN
7	1	0	0	0	4	0	0	0	0	0	0	0	1	0	1	0	0	0	MoPH
8	7	0	0	0	0	0	0	1	0	0	0	0	0	0	0	0	0	0	MSI
49	1	0	0	0	0	0	0	0	0	25	14	5	2	2	0	0	0	0	SAF
5	0	0	0	0	0	0	0	0	3	2	0	0	0	0	0	0	0	0	SCI
84	9	0	0	0	4	0	0	9	8	25	15	5	3	2	1	1	0	0	مجموعه

### تسهیلات عمومی در مراکز صحتی

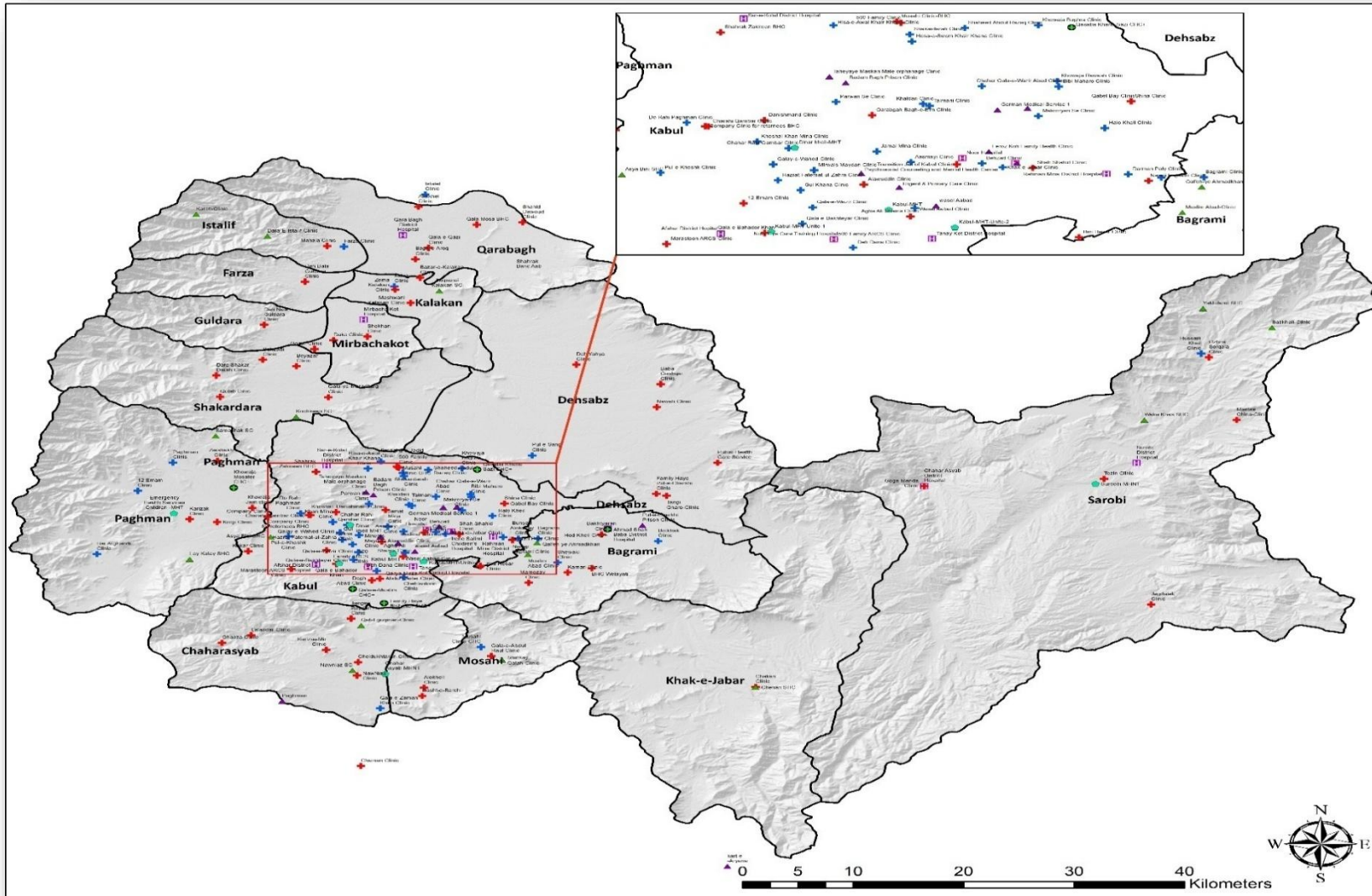
تسهیلات عمومی در مراکز صحتی								
نشاناب جداگانه برای مریضان	محل برای محو کردن کثافات ومواد فضله	برق	آب آشامیدنی مصون	امبولانس	تعمیر موقتی	تعمیر دایمی	تعداد مراکز صحتی که گزارش FSR را داده و HSR اند	نوعیت مرکز صحتی
1	1	1	1	1	0	1	1	شفاخانه تخصصی ثالثی
1	1	1	1	1	0	1	1	شفاخانه ولایتی
2	2	2	1	2	0	2	2	شفاخانه ولسوالی
3	3	3	3	3	0	3	3	مرکز صحتی جامع پیشرفته
5	5	5	3	5	0	5	5	مرکز صحتی جامع
15	15	15	5	1	0	15	15	مرکز صحتی اساسی
25	27	27	11	0	8	19	27	مرکز صحتی فرعی
0	0	0	1	0	8	0	8	آشپانه صحتی

### شاخص های صحتی

شاخص های صحتی						
2025	2024	2023	2022	2021	شاخص ها	شماره
3.2	3.5	3.7	3.3	2.6	OPD Per Capita	1
66	70	76	66	49	فیصدی خانم های که مراقبت سوم قبل از ولادت را دریافت نموده اند	2
53	69	78	67	60	فیصدی خانم های که مراقبت دوم بعد از ولادت را دریافت نموده اند	3
86	86	98	94	94	فیصدی ولادت های مصون	4
121	146	159	145	125	فیصدی پوشش واکسین بنتا 3	5
106	135	142	141	120	فیصدی پوشش واکسین سرخکان دوز اول	6
58.93	59.45	51.84	41.95	42.52	فیصدی اطفال کمتر از 5 سال که از نظر سوتغذی ارزیابی گردیده اند	7
2.39	2.54	3.02	4.1	4.23	فیصدی مصابیت اطفال زیر پنج سال به سوتغذی شدید	8
97	106	92	89	90	میزان دریافت واقعات مثبت توبرکلوز در صد هزار نفوس	9
1	1.31	1.84	2.31	3.13	فیصدی مصابیت امراض صحت روانی در مجموع مراجعین مراکز صحتی	10
40	16	7	77	78	تعداد واقعات مثبت ملاریا گزارش شده از مراکز صحتی عامه	11
6	1				تعداد واقعات مثبت HIV گزارش شده از مراکز صحتی عامه	12
34	42	38	40	42	فیصدی واقعات جدید فرط فشار خون در هر 1000 مراجعین بالاتر از 5 سال	13
94.11	96.03	94.79	92.92	90.89	میزان شفایات شده گان در شفاخانه ها	14
1.37	1.59	2.15	2.62	2.35	میزان فوتی در شفاخانه ها	15
6	20	14	10	8	تناسب مرگ و میر نوزادان در هزار ولادت زنده ( مراکز صحتی وجامعه )	16
51.67	77.8	16.78	11.53	15.27	میزان مرگ و میر مادران در صد هزار ولادت ( مراکز صحتی وجامعه )	17
9	7	7	8	7	حد اوسط مدت اقامت مریضان در بستر (ALOS)	18
11.47	11.68	11.46	11.67	10.18	تناسب بستر در هر ده هزار نفوس	19
4.1	4.51	5.14	4.56	2.8	تناسب داکتر در هر ده هزار نفوس	20

# ولایت ( کابل )

## نقشه موقعیت مراکز صحتی در ولایت کابل



**Daykundi 2025 Map**  
Active Public Health Facilities  
Distribution of Health Facilities by District

- Facility\_Type**
- Special Hospital (SH)
  - District Hospital (H3)
  - Compreh... Health Center (CHC+)
  - Compreh... Health Center (CHC)
  - Basic Health Center (BHC)
  - Sub Health Center (SHC)
  - Mobile Health Team (MHT)
- Other**
- Other
- District Boundary**
- hillshade...**
- Value**
- High : 254
  - Low : 0



### Map Information

Map Produced: Dec 2025  
Cartographer: Malik Yousafzai  
Data Source: HMIS  
Projection: World Mercator  
Datum: WGS 1984

نفوس ولسوالی ها به اساس جنسیت ، شهری و دهاتی

S.No	Administrative Unit	Rural دهاتی کليوالي			Urban شهري ښاري			Total ټول مجموع			اداري واحد واحد اداری	شمبره شماره
		ښځينه زن Female	نارينه مرد Male	دواړه جنسونه هر دو جنس Both Sexes	ښځينه زن Female	نارينه مرد Male	دواړه جنسونه هر دو جنس Both Sexes	ښځينه زن Female	نارينه مرد Male	دواړه جنسونه هر دو جنس Both Sexes		
	<b>Total</b>	<b>396,660</b>	<b>415,501</b>	<b>812,161</b>	<b>2,636,896</b>	<b>2,724,437</b>	<b>5,361,333</b>	<b>3,033,556</b>	<b>3,139,938</b>	<b>6,173,494</b>	ټول / مجموع	
1	Provincial Capital (Kabul)	-	-	-	2,623,186	2,710,098	5,333,284	2,623,186	2,710,098	5,333,284	د ولايت مرکز/ مرکز ولايت (کابل)	۱
2	Paghman	60,201	63,600	123,801	13,710	14,339	28,049	73,911	77,939	151,850	پغمان	۲
3	Chahar Asyab	21,706	23,470	45,176	-	-	-	21,706	23,470	45,176	چهارآسياب	۳
4	Bagرامي	33,284	35,061	68,345	-	-	-	33,284	35,061	68,345	بگرامی	۴
5	Dehsabz	32,416	34,190	66,606	-	-	-	32,416	34,190	66,606	ده سبز	۵
6	Shakardarah	49,782	51,575	101,357	-	-	-	49,782	51,575	101,357	شکردره	۶
7	Mosahi	14,037	14,777	28,814	-	-	-	14,037	14,777	28,814	موسهی	۷
8	Mirbachakot	31,838	32,596	64,434	-	-	-	31,838	32,596	64,434	میریچه کوټ / میر بچه کوټ	۸
9	KhakJabar	8,537	9,128	17,665	-	-	-	8,537	9,128	17,665	خاک جبار	۹
10	Kalakan	18,234	19,123	37,357	-	-	-	18,234	19,123	37,357	کلکان	۱۰
11	Gul Darah	13,748	14,487	28,235	-	-	-	13,748	14,487	28,235	گلدړه	۱۱
12	Farzah	12,879	13,618	26,497	-	-	-	12,879	13,618	26,497	فرزه	۱۲
13	Istalef	20,260	21,153	41,413	-	-	-	20,260	21,153	41,413	استالف	۱۳
14	Qarabagh	46,164	47,953	94,117	-	-	-	46,164	47,953	94,117	قره باغ	۱۴
15	Surobi	33,574	34,770	68,344	-	-	-	33,574	34,770	68,344	سروبی	۱۵

فیصدي نفوس ولسوالی ها به اساس جنسیت ، شهری و دهاتی

65+	60-64	55-59	50-54	45-49	40-44	35-39	30-34	25-29	20-24	15-19	10-14	5-9	0-4	گروپ سن
68629	52000	62852	81068	114341	137576	141719	172946	250799	313138	385498	428026	420951	404013	زن
118198	54675	73473	90502	107239	125037	139626	169677	226407	289567	499699	469031	452731	432175	مرد
186827	106675	136325	171570	221580	262613	281345	342623	477206	602705	786098	888057	873682	836188	هر دو جنس

### کارکنان صحتی جامعه و پوسته های صحتی

شماره	نام ولسوالی	تعداد پوسته های صحتی	تعداد کارکنان صحتی جامعه (مرد)	تعداد کارکنان صحتی جامعه (زن)	مجموع کارکنان صحتی جامعه	تناسب پوسته های صحتی در هر یک هزار نفر
۱	بگرامی	25	25	28	53	0.4
۲	چهار آسیاب	26	26	26	52	0.2
۳	ده سبز	34	34	34	68	0.5
۴	فرزه	18	18	18	36	0.7
۵	گلدره	42	21	21	42	1.5
۶	استالف	21	18	16	34	0.5
۷	کابل	165	5	166	171	0.0
۸	کلکان	28	14	13	27	0.7
۹	خاک جبار	13	13	13	26	0.7
۱۰	میر بچه کوت	28	23	23	46	0.2
۱۱	موسهی	30	28	28	56	1.0
۱۲	پغمان	119	108	130	238	0.7
۱۳	قره باغ	67	64	59	123	0.7
۱۴	شکر دره	51	40	49	89	0.5
۱۵	سروپی	59	59	59	118	0.9
	مجموع	530	496	686	1,182	8.5

موجودیت تجهیزات طبی در سطح ولایت				منابع بشری در سطح ولایت			
شماره	نوع کارمند صحتی	مذکر	مؤنث	مجموع	شماره	اسم وسایل و تجهیزات طبی	تعداد موجود فعال
1	متخصص جراح عمومی	146	19	165	1	ماشین سی تی سکن	7
2	متخصص نسایی ولادی	3	127	130	2	ماشین اکسری	78
3	متخصص ارتوپیدی	20	1	21	3	ماشین التراساوند	99
4	متخصص داخله	106	5	111	4	ماشین اندسکوی	21
5	متخصص اطفال	50	6	56	5	ماشین لاپراسکوی	3
6	متخصص جلدی	12	2	14	6	ماشین گراف قلب	129
7	متخصص چشم	19	5	24	7	ماشین CBC Analyzer	38
8	متخصص گوش و گلو	32	2	34	8	وینتلاتور	106
9	متخصص صحت روانی	12	3	15	9	ماشین انسٹیزی	94
10	متخصص انتانی	16	1	17	10	ماشین فوتوتراپی	93
11	متخصص انسٹیزی	21	9	30	11	ماشین پی سی آر	8

9	ماشین جینی اکسپرت	12	28	2	8	متخصص رادیولوژی	12
37	ماشین CPAP	13	36	5	31	متخصص ستوماتولوژی	13
2	ماشین همودیالیز	14	319	319	0	قابلہ لیسانس	14
612	مانیتور قلبی	15	267	267	0	قابلہ جامعہ	15
			1783	701	1082	نرس	16
			194	41	153	فارمسست	17
			304	45	259	تکنیشن لابراتوار	18
			562	77	485	داکتر MD	19
			72	17	55	ستوماتولوگ MD	20

مجموعه			مجموعه		
شماره	10 مرض شایع داخل بستر (IPD- Top 10 disease)	شماره	10 مرض شایع سراپا (OPD- Top 10 disease)	شماره	
13%	Diarrhea (Except Dysentery)	1	14%	ENT (ARI)	1
9%	Eye Diseases	2	13%	Cough and Cold (ARI)	2
7%	Diabetes type 2	3	8%	Acute Watery Diarrhea	3
7%	ENT	4	7%	Musculoskeletal	4
6%	Fractures and dislocations	5	7%	Gastro-intestinal Disorder	5
6%	Sepsis	6	6%	Oro-Dental Conditions	6
5%	Respiratory tract infections	7	5%	Eye Infection	7
5%	Acute abdomen	8	5%	Urinary Tract Infections	8
4%	Anemia	9	4%	Anemia	9
3%	Urinary Tract Infections	10	3%	Trauma	10

### لیست مراکز صحتی به اساس نوعیت و موسسات تطبیق کننده

Total	سایر	مرکز صحتی زندان	مرکز تداوی مواد مخدر	کلینیک چشم	مرکز تداوی معتادین	مرکز حمایتیہ طفل و مادر	مرکز تداوی ملاریا	آشیانہ صحتی	تیم موبایل	مرکز صحتی فرعی	مرکز صحتی اساسی	مرکز صحتی جامع	مرکز صحتی جامع پیشرفته	شفاخانہ ولسوالی	شفاخانہ ولایتی	شفاخانہ تخصصی ثالثی	شفاخانہ تدریسی	شفاخانہ حوزوی	موسسات تطبیق کننده
1	0	0	0	0	0	0	0	0	0	0	0	1	0	0	0	0	0	0	ABRF
1	0	0	0	0	0	1	0	0	0	0	0	0	0	0	0	0	0	0	AFGA
1	0	0	0	0	0	0	0	0	0	0	0	0	1	0	0	0	0	0	AFSO

1	0	0	0	0	0	0	0	0	0	0	1	0	0	0	0	0	0	0	AFV
1	0	0	0	0	0	1	0	0	0	0	0	0	0	0	0	0	0	0	AFZENDA-O
1	0	0	0	0	0	0	0	0	0	0	1	0	0	0	0	0	0	0	AIL
47	0	0	0	0	0	0	0	0	0	9	24	10	0	4	0	0	0	0	AKF
1	0	0	0	0	0	0	0	0	0	0	0	1	0	0	0	0	0	0	Alokozay
8	0	0	0	0	0	0	0	0	2	0	5	0	0	1	0	0	0	0	ARCS
1	0	0	0	0	0	0	0	0	0	0	1	0	0	0	0	0	0	0	ARO
1	0	0	0	0	1	0	0	0	0	0	0	0	0	0	0	0	0	0	ASP
6	0	0	0	0	0	0	0	0	6	0	0	0	0	0	0	0	0	0	AYSO
1	0	0	0	0	0	0	0	0	0	0	1	0	0	0	0	0	0	0	BLHDO
1	0	0	1	0	0	0	0	0	0	0	0	0	0	0	0	0	0	0	Bridge-O
1	0	0	0	0	0	0	0	0	0	0	0	1	0	0	0	0	0	0	DARMAN
9	7	0	0	0	0	0	0	0	0	0	1	0	0	0	0	1	0	0	Emergency
1	1	0	0	0	0	0	0	0	0	0	0	0	0	0	0	0	0	0	Feroz KOH
1	0	0	0	0	0	0	0	0	0	0	0	0	0	0	0	1	0	0	FMIC
1	0	0	0	0	0	0	0	0	0	0	0	0	0	0	0	1	0	0	GDWS
2	2	0	0	0	0	0	0	0	0	0	0	0	0	0	0	0	0	0	GMS
1	0	0	0	0	0	0	0	0	0	0	0	0	0	0	0	1	0	0	HWW - (US)
3	0	0	0	1	0	0	0	0	0	0	0	0	0	0	0	2	0	0	IAM
1	1	0	0	0	0	0	0	0	0	0	0	0	0	0	0	0	0	0	IMC
6	0	0	0	0	0	0	0	0	1	0	5	0	0	0	0	0	0	0	INTERSOS
1	0	0	0	0	0	0	0	0	0	0	1	0	0	0	0	0	0	0	IOC
2	0	0	0	0	0	0	0	0	0	0	2	0	0	0	0	0	0	0	IOM
1	1	0	0	0	0	0	0	0	0	0	0	0	0	0	0	0	0	0	IPSO
1	0	0	0	0	0	0	0	0	0	0	1	0	0	0	0	0	0	0	IRC
3	0	0	0	0	0	0	0	0	1	2	0	0	0	0	0	0	0	0	IRW
5	0	0	0	0	0	0	0	0	0	0	5	0	0	0	0	0	0	0	Johanita Germany
1	0	0	0	0	0	0	0	0	0	0	1	0	0	0	0	0	0	0	MINCF
2	0	0	0	0	0	0	0	0	0	0	0	0	0	0	0	2	0	0	MoD
6	0	0	0	0	0	0	0	0	0	0	0	0	0	0	0	0	6	0	MoHE
1	0	0	0	0	0	0	0	0	0	0	0	0	0	0	0	1	0	0	MoI
110	3	2	4		6		1	0	1	2	19	33	6	6	0	24		1	MoPH
5	2	0	0	0	0	3	0	0	0	0	0	0	0	0	0	0	0	0	MSI
1	0	0	0	0	0	0	0	0	0	0	1	0	0	0	0	0	0	0	Muslim Aid
1	0	0	0	0	1	0	0	0	0	0	0	0	0	0	0	0	0	0	OHSS
2	0	0	0	0	0	0	0	0	0	0	2	0	0	0	0	0	0	0	OPM

1	0	0	0	0	0	0	0	0	0	0	0	1	0	0	0	0	0	0	PGRI
8	0	0	0	0	0	0	0	0	2	6	0	0	0	0	0	0	0	0	PU-AMI
1	0	0	0	0	0	0	0	0	0	0	0	0	0	0	0	0	0	0	RHDO
3	0	0	0	0	0	0	0	0	0	0	3	0	0	0	0	0	0	0	RI
1	1	0	0	0	0	0	0	0	0	0	0	0	0	0	0	0	0	0	SAHA
1	0	0	0	0	1	0	0	0	0	0	0	0	0	0	0	0	0	0	SSAWO
1	0	0	0	0	0	0	0	0	0	0	1	0	0	0	0	0	0	0	TDH
7	0	0	0	0	0	0	0	0	0	0	7	0	0	0	0	0	0	0	UNION AID
2	0	0	0	0	0	0	0	0	0	2	0	0	0	0	0	0	0	0	WCC
2	1	0	1	0	0	0	0	0	0	0	0	0	0	0	0	0	0	0	YHDO
267	19	2	6	1	9	5	1	0	13	21	82	47	6	12	0	33	6	1	مجموعه

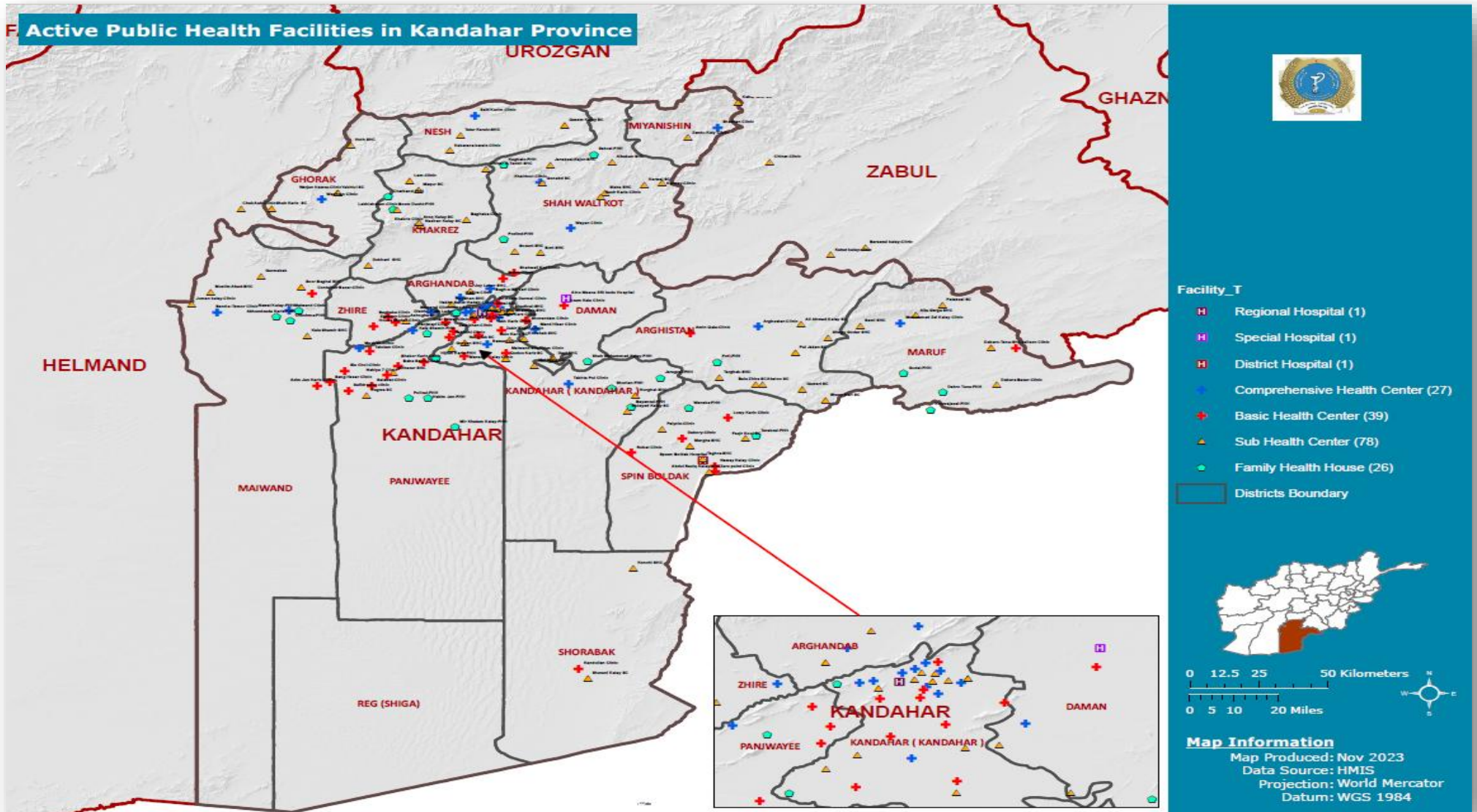
معلومات عمومی مراکز صبحی								نوعیت مرکز صبحی
تشناب جداگانه برای مریضان	محل برای محو کردن کثافات و مواد فضله	برق	آب آشامیدنی مصون	امبولانس	تعمیر موقتی	تعمیر دائمی	تعداد مراکز صبحی که راپور میدهد	
4	3	4	3	2	1	3	4	شفاخانه تدریسی
19	18	18	24	14	6	18	24	شفاخانه تخصصی ثالثی
0	0	0	0	0	0	0	0	شفاخانه حوزوی
0	0	0	0	0	0	0	0	شفاخانه ولایتی 0
6	7	9	9	9	5	4	9	شفاخانه ولسوالی
4	3	5	4	2	1	5	6	مرکز صبحی جامع پیشرفته
14	26	27	27	4	0	27	27	مرکز صبحی جامع
20	26	44	44	7	0	44	44	مرکز صبحی اساسی
1	2	5	5	0	0	5	5	مرکز صبحی فرعی
0	0	0	0	0	0	0	0	مرکز تداوی ملاریا
0	0	0	0	0	0	0	0	آشیانه صبحی

شاخص های صحت

شماره	شاخص ها	2021	2022	2023	2024	2025
1	OPD Per Capita	1	1.5	1.7	1.5	1.6
2	فیصدی خانم های که مراقبت سوم قبل از ولادت را دریافت نموده اند	10	15	18	17	19
3	فیصدی خانم های که مراقبت دوم بعد از ولادت را دریافت نموده اند	14	16	18	17	15
4	فیصدی ولادت های مصون	48	46	48	49	49
5	فیصدی پوشش واکسین پنتا 3	52	66	60	56	52
6	فیصدی پوشش واکسین سرخکان دوز اول	44	56	54	50	45
7	فیصدی اطفال کمتر از 5 سال که از نظر سوتغذی ارزیابی گردیده اند	34.72	38.74	44.84	43.82	56.21
8	فیصدی مصابیت اطفال زیر پنج سال به سوتغذی شدید	1.56	4.97	6.98	7.51	7.22
9	میزان دریافت واقعات مثبت توبرکلوز در صد هزار نفوس	29	85	57	52	50
10	فیصدی مصابیت امراض صحت روانی در مجموع مراجعین مراکز صحتی	1.98	2.07	1.64	1.74	1.6
11	تعداد واقعات مثبت ملاریا گزارش شده از مراکز صحتی عامه	2731	5665	8446	8851	8544
12	تعداد واقعات مثبت HIV گزارش شده از مراکز صحتی عامه			385	1528	460
13	فیصدی واقعات جدید فرط فشار خون در هر 1000 مراجعین بالاتر از 5 سال	32	36	35	32	28
14	میزان شفایات شده گان در شفاخانه ها	100.9	94.44	100.63	95.5	89.33
15	میزان فوتی در شفاخانه ها	1.77	1.83	1.75	2.09	1.85
16	تناسب مرگ و میر نوزادان در هزار ولادت زنده (مراکز صحتی و جامعه)	4	4	5	7	7
17	میزان مرگ و میر مادران در صد هزار ولادت (مراکز صحتی و جامعه)	156.43	46.22	97.13	255.29	248.49
18	حد اوسط مدت اقامت مریضان در بستر (ALOS)	7	9	9	9	11
19	تناسب بستر در هر ده هزار نفوس	7.22	10.54	8.68	9.76	10.38
20	تناسب داکتر در هر ده هزار نفوس	4.55	6.6	5.22	5.3	5.9

# ولایت ( کندهار )

## نقشه موقعیت مراکز صحتی در ولایت کندهار



نفوس ولسوالی ها به اساس جنسیت ، شهری و دهاتی

S.No	Administrative Unit	Rural دهاتی کلیوالي			Urban شهري ښاري			Total مجموع ټول			اداري واحد واحد اداری	شمېره شماره
		ښځينه زن Female	نارينه مرد Male	دواړه جنسونه هر دو جنس Both Sexes	ښځينه زن Female	نارينه مرد Male	دواړه جنسونه هر دو جنس Both Sexes	ښځينه زن Female	نارينه مرد Male	دواړه جنسونه هر دو جنس Both Sexes		
	<b>Total</b>	<b>465,557</b>	<b>488,961</b>	<b>954,518</b>	<b>303,431</b>	<b>310,031</b>	<b>613,462</b>	<b>768,988</b>	<b>798,992</b>	<b>1,567,980</b>	ټول / مجموع	
1	Provincial Capital (Kandahar)	57,885	61,282	119,167	303,431	310,031	613,462	361,316	371,313	732,629	د ولايت مرکز/ مرکز ولايت (کندهار)	۱
2	Arghandab	37,047	39,261	76,308	-	-	-	37,047	39,261	76,308	ارغنداب	۲
3	Daman	20,693	22,022	42,715	-	-	-	20,693	22,022	42,715	دامان	۳
4	Panjwaee	52,675	54,619	107,294	-	-	-	52,675	54,619	107,294	پنجواپی	۴
5	Zheray	51,518	54,183	105,701	-	-	-	51,518	54,183	105,701	ژیری / ژیری	۵
6	Shah Walikot	15,740	16,547	32,287	-	-	-	15,740	16,547	32,287	شاه وليکوت/ شاولیکوت	۶
7	Khakrez	13,748	14,342	28,090	-	-	-	13,748	14,342	28,090	خاکریز	۷
8	Arghistan	20,694	21,731	42,425	-	-	-	20,694	21,731	42,425	ارغستان	۸
9	Ghorak	5,789	6,084	11,873	-	-	-	5,789	6,084	11,873	غورک	۹
10	Maiwand	22,118	23,544	45,662	-	-	-	22,118	23,544	45,662	میوند	۱۰
11	Speenboldak	60,200	63,745	123,945	-	-	-	60,200	63,745	123,945	سپین بولدک	۱۱
12	Neash	8,104	8,403	16,507	-	-	-	8,104	8,403	16,507	نېش	۱۲
13	Meyanishin	8,972	9,562	18,534	-	-	-	8,972	9,562	18,534	میانشین	۱۳
14	Shorabak	6,947	7,243	14,190	-	-	-	6,947	7,243	14,190	شورابک	۱۴
15	Marof	19,826	20,862	40,688	-	-	-	19,826	20,862	40,688	معروف	۱۵
16	Reg	5,354	5,650	11,004	-	-	-	5,354	5,650	11,004	ریگ	۱۶
17	Dand	27,207	28,105	55,312	-	-	-	27,207	28,105	55,312	ډنډ/ دند	۱۷
18	Takhtapul	7,525	8,113	15,638	-	-	-	7,525	8,113	15,638	تخته پل	۱۸
19	Kshata Shahwalikot	10,307	10,836	21,143	-	-	-	10,307	10,836	21,143	کښته شاولی کوت/ کشته شاولی کوت	۱۹
20	Kshata Maiwand	13,208	12,827	26,035	-	-	-	13,208	12,827	26,035	کښته میوند/ کشته میوند	۲۰

فیصدي نفوس ولسوالی ها به اساس جنسیت ، شهری و دهاتی

65+	60-64	55-59	50-54	45-49	40-44	35-39	30-34	25-29	20-24	15-19	10-14	5-9	0-4	گروپ سن
2.7	1.3	1.8	2.2	2.4	3.0	4.4	5.7	6.8	8.5	11.0	13.5	16.8	20.1	زن
3.2	1.7	1.6	1.8	2.5	3.3	4.6	5.4	4.8	6.1	10.6	14.2	18.1	22.1	مرد
2.9	1.5	1.7	2.0	2.4	3.1	4.5	5.5	5.8	7.3	10.8	13.9	17.4	21.1	هر دو جنس

کارکنان صحتی جامعه و پوسته های صحتی						
شماره	نام ولسوالی	تعداد پوسته های صحتی	تعداد کارکنان صحتی جامعه (مرد)	تعداد کارکنان صحتی جامعه (زن)	مجموع کارکنان صحتی جامعه	تناسب پوسته های صحتی در هر یک هزار نفر
۱	ارغنداب	49	49	49	98	0.6
۲	ارغستان	19	19	19	38	0.4
۳	دامان	49	43	49	92	1.1
۴	دند	75	65	75	140	1.4
۵	غورک	0	0	0	0	0.0
۶	کندهار	83	51	83	134	0.1
۷	خاکرینز	8	8	8	16	0.3
۸	کشته میوند	0	0	0	0	0.0
۹	کشته شاوولی کوت	0	0	0	0	0.0
۱۰	میوند	78	78	74	152	1.7
۱۱	معروف	13	13	13	26	0.3
۱۲	میا نشین	0	0	0	0	0.0
۱۳	نیش	9	9	9	18	0.5
۱۴	پنجواپی	49	49	49	98	0.5
۱۵	ریگ	2	2	1	3	0.2
۱۶	شاه ولی کوت	38	38	38	76	1.2
۱۷	شورابک	0	0	0	0	0.0
۱۸	سپین بولدک	78	78	40	118	0.6
۱۹	تخته پل	10	10	10	20	0.6
۲۰	ژییری	43	43	43	86	0.4
	مجموع	603	555	560	1,115	0.5

موجودیت تجهیزات طبی در سطح ولایت				منابع بشری در سطح ولایت			
شماره	نوع کارمند صحتی	مذکر	مؤنث	مجموع	شماره	اسم وسایل و تجهیزات طبی	تعداد موجود فعال
1	متخصص جراح عمومی	19	0	19	1	ماشین سی تی سکن	2
2	متخصص نسایی ولادی	7	0	7	2	ماشین اکسری	5
3	متخصص ارتوپیدی	3	0	3	3	ماشین التراساوند	9
4	متخصص داخله	8	0	8	4	ماشین اندسکوی	2
5	متخصص اطفال	19	0	19	5	ماشین لاپراسکوی	1
6	متخصص جلدی	2	0	2	6	ماشین گراف قلب	20

6	ماشین CBC Analyzer	7	2	0	2	متخصص چشم	7
5	وبتلاتور	8	3	0	3	متخصص گوش وگلو	8
7	ماشین انسٹیزی	9	1	0	1	متخصص صحت روانی	9
14	ماشین فوتوتراپی	10	0	0	0	متخصص انتانی	10
4	ماشین پی سی آر	11	0	0	0	متخصص انسٹیزی	11
4	ماشین جینی اکسپرت	12	0	0	0	متخصص رادیولوژی	12
11	ماشین CPAP	14	0	0	0	متخصص ستوماتولوژی	13
9	ماشین ہیموڈیالیز	15	150	150	0	قابلہ لیسانس	14
157	مانیٹور قلبی	16	177	177	0	قابلہ جامعہ	15
			542	128	414	نرس	16
			14	0	14	فارمسٹ	17
			0	0	0	لیرانت	18
			45	12	33	داکتر MD	19
			2	0	2	ستوماتولوگ MD	20

مجموعہ	10 مرض شایع داخل بستر (IPD- Top 10 disease)	شماره	مجموعہ	10 مرض شایع سراپا (OPD- Top 10 disease)	شماره
18%	ENT	1	17%	Cough and Cold (ARI)	1
9%	Diarrhea (Except Dysentery)	2	13%	ENT (ARI)	2
9%	Acute abdomen	3	9%	Acute Watery Diarrhea	3
8%	Respiratory tract infections	4	8%	Gastro-intestinal Disorder	4
7%	Peptic disorders	5	8%	Anemia	5
7%	Anemia	6	7%	Musculoskeletal	6
6%	Urinary Tract Infections	7	5%	Micro-Nutrient Disorders	7
6%	Pelvic inflammatory disease	8	4%	Oro-Dental Conditions	8
5%	Micronutrient Disorders	9	4%	Urinary Tract Infections	9
5%	Fractures and dislocations	10	3%	Acute Bloody Diarrhea	10

لیست مراکز صحتی به اساس نوعیت و موسسات تطبیق کننده

نوع مراکز صحتی

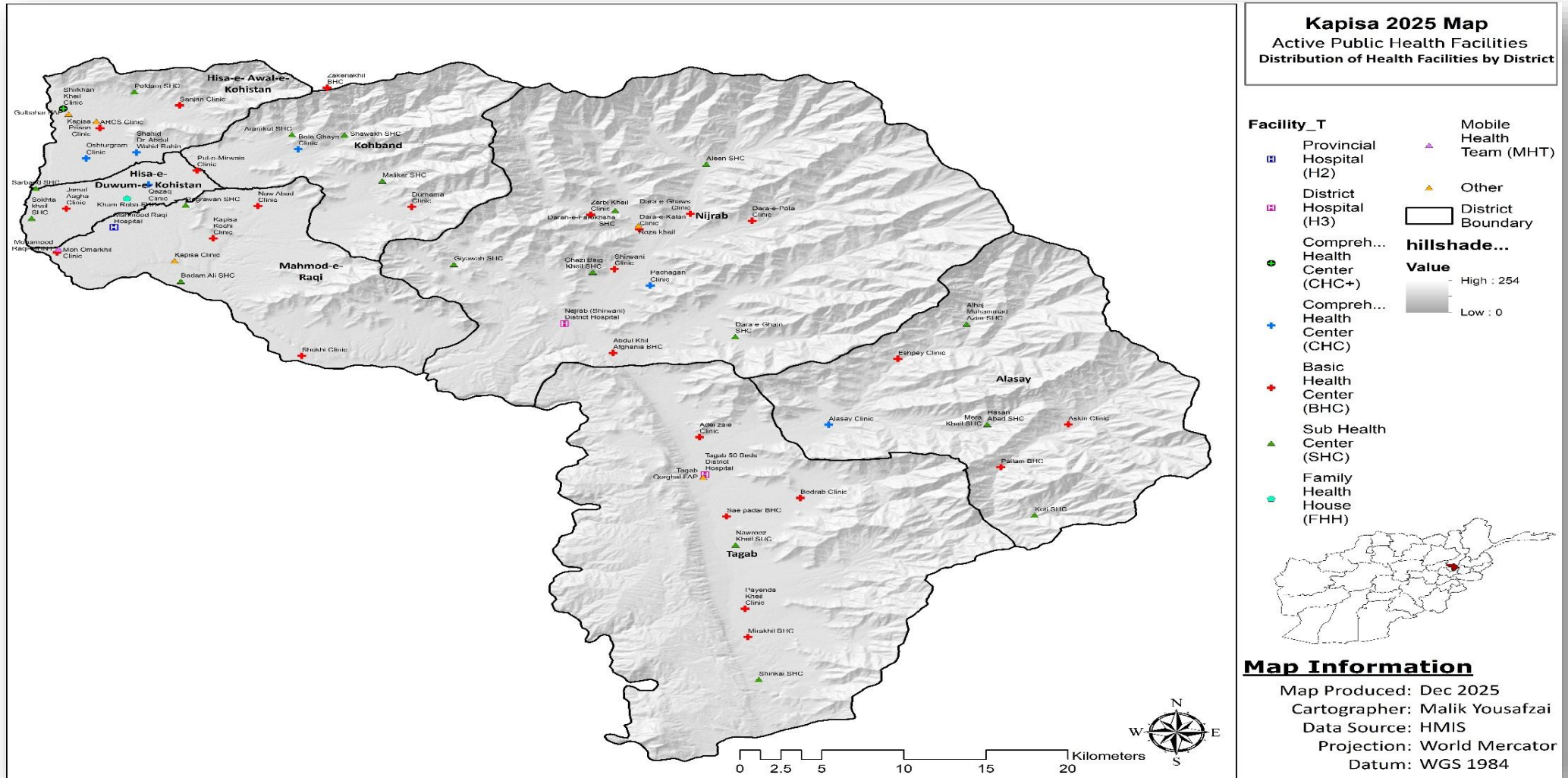
Total	سایر	مرکز صحتی زندان	مرکز تداوی مواد مخدر	کلینیک چشم	مرکز تداوی معتادین	مرکز حمایتی طفل و مادر	مرکز تداوی ملاریا	آشپانه صحتی	تیم موبایل	مرکز صحتی فرعی	مرکز صحتی اساسی	مرکز صحتی جامع	مرکز صحتی جامع	شفاخانه ولسوالی	شفاخانه ولایتی	شفاخانه تخصصی	شفاخانه تدریسی	شفاخانه حوزوی	موسسات تطبیق کننده
3	1	0	1	0	0	0	0	0	0	0	1	0	0	0	0	0	0	0	AADA
115	0	0	0	0	0	0	0	0	0	60	28	25	0	2	0	0	0	0	AAIWO
3	0	0	0	0	0	0	0	0	0	0	3	0	0	0	0	0	0	0	AHDS
61	49	0	0	0	0	0	0	0	9	1	1	1	0	0	0	0	0	0	ARCS
7	0	0	0	0	0	0	0	0	0	7	0	0	0	0	0	0	0	0	AYSO
29	0	0	0	0	0	0	0	25	0	0	4	0	0	0	0	0	0	0	BARAN
9	0	0	0	0	0	0	0	0	0	8	1	0	0	0	0	0	0	0	HADAAF
2	0	0	0	0	0	0	0	0	2	0	0	0	0	0	0	0	0	0	HMLO
1	0	0	0	0	0	0	0	0	0	1	0	0	0	0	0	0	0	0	IAHC
1	0	0	0	1	0	0	0	0	0	0	0	0	0	0	0	0	0	0	IAM
11	0	0	0	0	0	0	0	0	0	0	11	0	0	0	0	0	0	0	INTERSOS
8	7	0	0	0	0	0	0	0	0	0	0	1	0	0	0	0	0	0	IOM
7	0	0	0	0	0	0	0	0	1	1	5	0	0	0	0	0	0	0	IRW
0	0	0	0	0	0	0	0	0	0	0	0	0	0	0	0	0	0	0	Medair
2	0	0	0	0	0	2	0	0	0	0	0	0	0	0	0	0	0	0	MF
1	0	0	0	0	0	0	0	0	0	0	0	0	0	0	0	0	1	0	MoHE
3	1	0	0	0	0	0	0	0	0	0	0	0	0	0	0	1	0	1	MoPH
1	1	0	0	0	0	0	0	0	0	0	0	0	0	0	0	0	0	0	MSF
11	10	0	0	0	0	1	0	0	0	0	0	0	0	0	0	0	0	0	MSI
1	0	0	0	0	0	0	0	0	0	1	0	0	0	0	0	0	0	0	OCCD
6	6	0	0	0	0	0	0	0	0	0	0	0	0	0	0	0	0	0	OPHCD
8	0	0	0	0	0	0	0	0	8	0	0	0	0	0	0	0	0	0	ORCD
0	0	0	0	0	0	0	0	0	0	0	0	0	0	0	0	0	0	0	Other
7	0	0	0	0	0	0	0	0	3	3	1	0	0	0	0	0	0	0	SCI
1	0	0	0	0	0	0	0	0	0	0	1	0	0	0	0	0	0	0	Serve Afghanistan
2	0	0	0	0	0	0	0	0	0	2	0	0	0	0	0	0	0	0	WCC
2	1	1	0	0	0	0	0	0	0	0	0	0	0	0	0	0	0	0	YHDO
302	76	1	1	1	0	3	0	25	23	84	56	27	0	2	0	1	1	1	مجموعه

تشناب جداگانه برای مریضان	محل برای محو کردن کثافات و مواد فضله	برق	آب آشامیدنی مصون	موجودیت حد اقل یک امبولانس	تعمیر موقتی	تعمیر دائمی	تعداد مراکز صحتی که گزارش را داده اند HSR و FSR	نوعیت مرکز صحتی
1	1	1	1	1	0	1	1	شفاخانه تدریسی
1	1	1	1	1	0	1	1	شفاخانه تخصصی ثالثی
1	1	1	1	1	0	1	1	شفاخانه حوزوی
2	2	2	1	2	0	2	2	شفاخانه ولسوالی
24	21	24	18	0	5	22	27	مرکز صحتی جامع
40	40	40	36	0	24	20	44	مرکز صحتی اساسی
54	60	57	42	1	51	14	65	مرکز صحتی فرعی
0	24	15	25	3	6	22	28	آشیانه صحتی

شماره	شاخص ها	2025	2024	2023	2022	2021
21	OPD Per Capita	4	3.5	3.3	3.2	2.6
22	فیصدی خانم های که مراقبت سوم قبل از ولادت را دریافت نموده اند	70	65	65	67	49
23	فیصدی خانم های که مراقبت دوم بعد از ولادت را دریافت نموده اند	57	59	58	59	42
24	فیصدی ولادت های مصون	120	114	104	108	99
25	فیصدی پوشش واکسین بنتا 3	148	150	162	168	128
26	فیصدی پوشش واکسین سرخکان دوز اول	130	134	142	157	121
27	فیصدی اطفال کمتر از 5 سال که از نظر سوتغذی ارزیابی گردیده اند	86.06	79.89	86.36	95.31	93.52
28	فیصدی مصابیت اطفال زیر پنج سال به سوتغذی شدید	4.5	5.56	5.55	6.36	5.36
29	میزان دریافت واقعات مثبت توبرکلوز در صد هزار نفوس	172	148	113	114	93
30	فیصدی مصابیت امراض صحت روانی در مجموع مراجعین مراکز صحتی	1.63	1.52	2.4	3.12	3.7
31	تعداد واقعات مثبت ملاریا گزارش شده از مراکز صحتی عامه	3421	4964	2499	947	310
32	تعداد واقعات مثبت HIV گزارش شده از مراکز صحتی عامه	21	90	4		
33	فیصدی واقعات جدید فرط فشار خون در هر 1000 مراجعین بالاتر از 5 سال	29	32	40	43	44
34	میزان شفایات شده گان در شفاخانه ها	93.72	94.23	90.38	97.3	95.67
35	میزان فوتی در شفاخانه ها	1.95	2.11	2.1	2.09	1.99
36	تناسب مرگ و میر نوزادان در هزار ولادت زنده (مراکز صحتی و جامعه)	9	12	6	3	4
37	میزان مرگ و میر مادران در صد هزار ولادت (مراکز صحتی و جامعه)	152.36	241.03	28.34	113.27	79.74
38	حد اوسط مدت اقامت مریضان در بستر (ALOS)	13	8	11	7	8
39	تناسب بستر در هر ده هزار نفوس	11.27	13.83	11.26	9.7	12.27
40	تناسب داکتر در هر ده هزار نفوس	3.36	2.58	2.42	1.87	2.19

# ولایت ( کاپیسا )

## نقشه موقعیت مراکز صحتی در ولایت کاپیسا



نفوس ولسوالی ها به اساس جنسیت ، شهری و دهاتی

S.No	Administrative Unit	Rural دهاتی کیوالی			Urban شهری بنیاری			Total توتل مجموع			اداری واحد	شماره
		ببخینه زن Female	نارینه مرد Male	دواړه جنسونه هر دو جنس Both Sexes	ببخینه زن Female	نارینه مرد Male	دواړه جنسونه هر دو جنس Both Sexes	ببخینه زن Female	نارینه مرد Male	دواړه جنسونه هر دو جنس Both Sexes		
	<b>Total</b>	<b>262,659</b>	<b>267,584</b>	<b>530,243</b>	<b>851</b>	<b>1,141</b>	<b>1,992</b>	<b>263,510</b>	<b>268,725</b>	<b>532,235</b>	<b>توتل / مجموع</b>	
1	Kapisa Center (Mahmood raqi)	38,350	38,971	77,321	851	1,141	1,992	39,201	40,112	79,313	د ولایت مرکز / مرکز ولایت (محمود راقی)	۱
2	Hisa-e- Duwom-e- Kohistan	27,352	28,105	55,457	-	-	-	27,352	28,105	55,457	حصه دوم کوهستان	۲
3	Koh Band	14,471	14,488	28,959	-	-	-	14,471	14,488	28,959	کوه بند	۳
4	Hisa-e Awal-e Kohistan	41,534	42,303	83,837	-	-	-	41,534	42,303	83,837	حصه اول کوهستان	۴
5	Nejrab	68,450	69,975	138,425	-	-	-	68,450	69,975	138,425	نجراب	۵
6	Tagab	49,783	49,837	99,620	-	-	-	49,783	49,837	99,620	تگاب	۶
7	Alasai	22,719	23,905	46,624	-	-	-	22,719	23,905	46,624	اله سائی	۷

فیصدی نفوس ولسوالی ها به اساس جنسیت ، شهری و دهاتی

گروپ سن	65+	60-64	55-59	50-54	45-49	40-44	35-39	30-34	25-29	20-24	15-19	10-14	5-9	0-4
زن	2.5	1.7	2.3	2.9	3.4	3.9	4.0	5.1	8.6	10.9	12.6	14.0	14.1	14.1
مرد	3.5	1.9	2.5	2.9	2.8	3.1	3.5	4.8	8.5	11.0	12.4	13.7	14.4	14.9
هر دو جنس	3.0	1.8	2.4	2.9	3.1	3.5	3.7	5.0	8.6	10.9	12.5	13.8	14.3	14.5

کارکنان صبحی جامعه و پوسته های صبحی

شماره	نام ولسوالی	تعداد پوسته های صبحی	تعداد کارکنان صبحی جامعه (مرد)	تعداد کارکنان صبحی جامعه (زن)	مجموع کارکنان صبحی جامعه	تناسب پوسته های صبحی در هر یک هزار نفر
۱	اله سائی	7	7	7	14	0.2
۲	حصه اول کوهستان	68	49	87	136	0.8
۳	حصه دوم کوهستان	59	45	72	117	1.0
۴	کوه بند	24	24	24	48	0.8
۵	محمود راقی	94	87	101	188	1.1
۶	نجراب	104	96	114	210	1.0
۷	تگاب	0	0	0	0	0.0
	<b>مجموع</b>	<b>356</b>	<b>308</b>	<b>405</b>	<b>704</b>	<b>0.7</b>

موجودیت تجهیزات طبی در سطح ولایت			منابع بشری در سطح ولایت				
تعداد موجود فعال	اسم وسایل و تجهیزات طبی	شماره	مجموع	مؤنث	مذکر	نوع کارمند صحتی	شماره
0	ماشین سی تی سکن	1	6	0	6	متخصص جراح عمومی	1
4	ماشین اکسری	2	6	6	0	متخصص نسایی ولادی	2
7	ماشین التراساوند	3	1	0	1	متخصص ارتوپیدی	3
0	ماشین اندسکوپی	4	4	0	4	متخصص داخله	4
0	ماشین لاپراسکوپی	5	5	0	5	متخصص اطفال	5
17	ماشین گراف قلب	6	0	0	0	متخصص جلدی	6
3	ماشین CBC Analyzer	7	0	0	0	متخصص چشم	7
11	وینتلاتور	8	1	0	1	متخصص گوش و گلو	8
7	ماشین انسٹیزی	9	0	0	0	متخصص صحت روانی	9
2	ماشین فوتوتراپی	10	0	0	0	متخصص انتانی	10
1	ماشین پی سی آر	11	0	0	0	متخصص انسٹیزی	11
3	ماشین جینی اکسپرت	12	0	0	0	متخصص رادیولوژی	12
11	ماشین CPAP	13	0	0	0	متخصص ستوماتولوژی	13
4	ماشین هیمودیالیز	14	4	4	0	قابلہ لیسانس	14
57	مانیتور قلبی	15	104	104	0	قابلہ جامعہ	15
			149	43	106	نرس	16
			6	1	5	فارمسٹ	17
			35	2	33	تکنیشن لابراتوار	18
			68	12	56	داکتر MD	19
			3	1	2	ستوماتولوگ MD	20

مجموعه	10 مرض شایع داخل بستر (IPD- Top 10 disease)	شماره	مجموعه	10 مرض شایع سراپا (OPD- Top 10 disease)	شماره
41%	Diarrhea (Except Dysentery)	1	15%	Cough and Cold (ARI)	1
13%	Respiratory tract infections	2	14%	ENT (ARI)	2
11%	Sepsis	3	13%	Acute Watery Diarrhea	3
4%	Dysentery (All Types)	4	8%	Gastro-intestinal Disorder	4
4%	ENT	5	6%	Musculoskeletal	5
3%	Ischemic Heart Diseases	6	5%	Oro-Dental Conditions	6
3%	Typhoid	7	5%	Urinary Tract Infections	7
3%	Acute abdomen	8	4%	Anemia	8
3%	Micronutrient Disorders	9	4%	Acute Bloody Diarrhea	9
2%	Anemia	10	3%	Trauma	10

لیست مراکز صحتی به اساس نوعیت و موسسات تطبیق کننده

نوعیت مراکز صحتی

Total	سایر	مرکز صحتی زندان	مرکز تداوی مواد مخدر جامعه	کلینیک چشم	مرکز تداوی معتادین	مرکز حمایتی طفل و مادر	مرکز تداوی ملاریا	آشپانه صحتی	تیم موبایل	مرکز صحتی فرعی	مرکز صحتی اساسی	مرکز صحتی جامع	مرکز صحتی جامع پیشرفته	شفاخانه ولسوالی	شفاخانه ولایتی	شفاخانه تخصصی ثالثی	شفاخانه تدریسی	شفاخانه حوزوی	موسسات تطبیق کننده
11	0	0	0	0	0	0	0	6	0	2	3	0	0	0	0	0	0	0	AFGA
2	0	0	0	0	0	0	0	0	1	0	1	0	0	0	0	0	0	0	ARCS
2	2	0	0	0	0	0	0	0	0	0	0	0	0	0	0	0	0	0	Emergency
3	0	0	0	0	1	0	0	0	1	0	1	0	0	0	0	0	0	0	MoPH
4	4	0	0	0	0	0	0	0	0	0	0	0	0	0	0	0	0	0	NAC
47	1	0	0	0	0	0	0	0	0	19	17	6	1	2	1	0	0	0	OCED
69	7	0	0	0	1	0	0	6	2	21	22	6	1	2	1	0	0	0	Total

معلومات عمومی مراکز صحتی

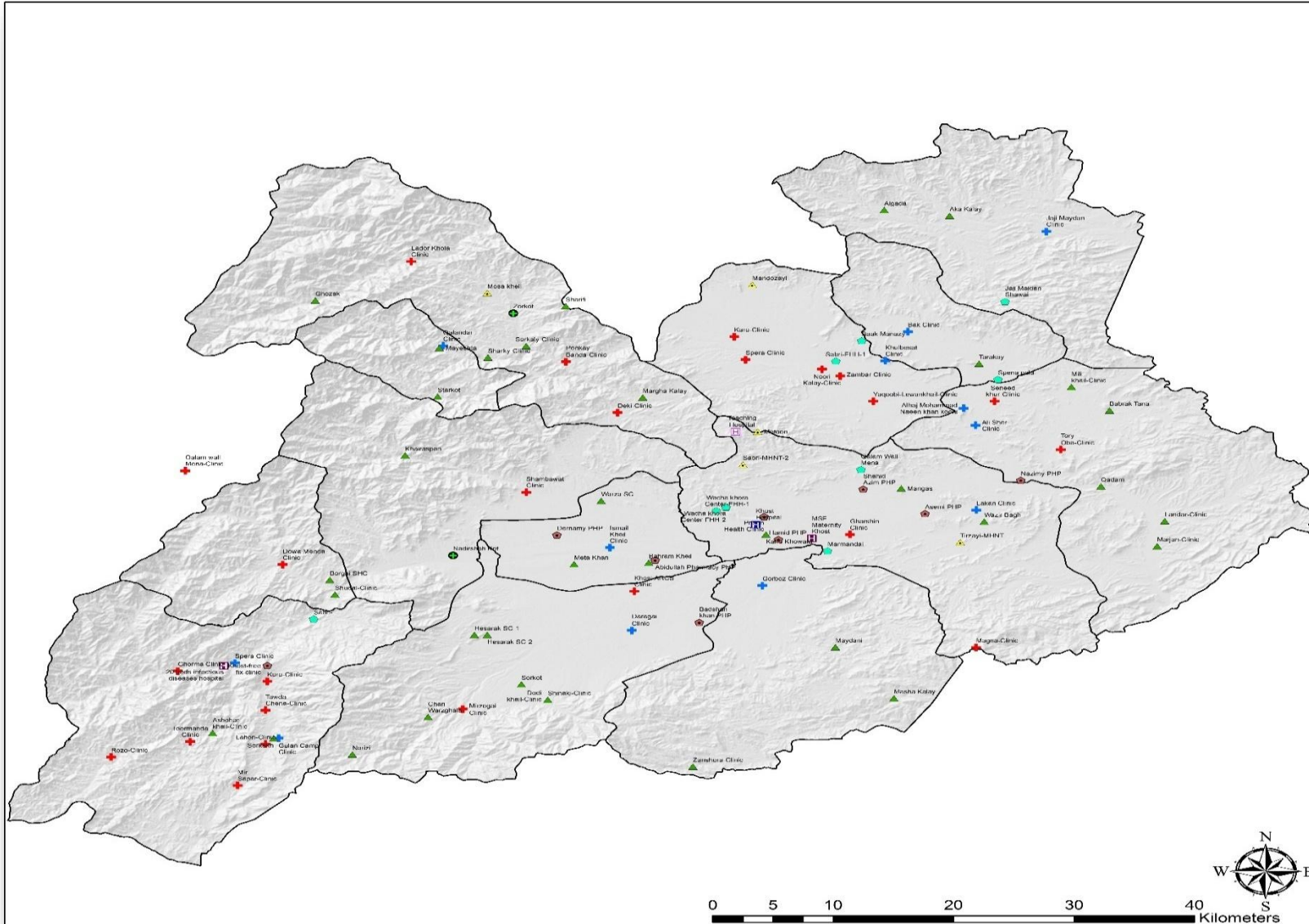
نوعیت مرکز صحتی	تعداد مراکز صحتی که گزارش را داده اند HSR و FSR	تعمیر دایمی	تعمیر موقتی	موجودیت حد اقل یک امبولانس	آب آشامیدنی مصون	برق	محل برای محو کردن کثافات و مواد فضله	تشناب جداگانه برای مریضان
شفاخانه ولایتی	1	1	0	1	1	1	1	1
شفاخانه ولسوالی	2	2	0	2	2	2	2	2
مرکز صحتی جامع پیشرفته	1	1	0	0	1	1	1	1
مرکز صحتی جامع	6	6	1	6	6	6	6	6
مرکز صحتی اساسی	22	19	3	1	22	22	19	19
مرکز صحتی فرعی	20	10	10	0	10	10	10	10
آشپانه صحتی	7	0	7	0	0	0	7	0

شاخص های صحت

شماره	شاخص ها	2021	2022	2023	2024	2025
1	OPD Per Capita	3	3.7	3.8	3.8	4.1
2	فیصدی خانم های که مراقبت سوم قبل از ولادت را دریافت نموده اند	53	64	69	56	60
3	فیصدی خانم های که مراقبت دوم بعد از ولادت را دریافت نموده اند	57	58	51	38	36
4	فیصدی ولادت های مصون	60	65	61	58	65
5	فیصدی پوشش واکسین بنتا 3	97	100	100	87	93
6	فیصدی پوشش واکسین سرخاکان دوز اول	87	84	90	79	82
7	فیصدی اطفال کمتر از 5 سال که از نظر سوتغذی ارزیابی گردیده اند	43.18	39.34	40.5	47.03	48.23
8	فیصدی مصابیت اطفال زیر پنج سال به سوتغذی شدید	6.07	6.51	6.24	6.42	6.83
9	میزان دریافت واقعات مثبت توبرکلوز در صد هزار نفوس	55	71	69	64	68
10	فیصدی مصابیت امراض صحت روانی در مجموع مراجعین مراکز صحتی	2.42	2.15	1.83	1.32	1.33
11	تعداد واقعات مثبت ملاریا گزارش شده از مراکز صحتی عامه	1211	1395	1846	1608	929
12	تعداد واقعات مثبت HIV گزارش شده از مراکز صحتی عامه			4	3	70
13	فیصدی واقعات جدید فرط فشار خون در هر 1000 مراجعین بالاتر از 5 سال	47	35	33	33	33
14	میزان شفایات شده گان در شفاخانه ها	96.83	95.82	95.55	96.58	97.79
15	میزان فوتی در شفاخانه ها	0.72	0.35	0.23	0.18	0.33
16	تناسب مرگ و میر نوزادان در هزار ولادت زنده (مراکز صحتی و جامعه)	0	1	2	4	2
17	میزان مرگ و میر مادران در صد هزار ولادت (مراکز صحتی و جامعه)	238.45	31.7	147.34	341.09	265.11
18	حد اوسط مدت اقامت مریضان در بستر (ALOS)	5	11	12	14	13
19	تناسب بستر در هر ده هزار نفوس	4.82	8.66	8.53	8.36	8.24
20	تناسب داکتر در هر ده هزار نفوس	0.32	3.07	3.03	3	3.52

# ولایت ( خوست )

## نقشه موقعیت مراکز صحتی در ولایت خوست



**Khost 2025 Map**  
Active Public Health Facilities  
Distribution of Health Facilities by District

<b>Facility_Type</b>		Sub Health Center (SHC)
Special Hospital (SH)	■	Family Health House (FHH)
Provincial Hospital (H2)	■	Mobile Health Team (MHT)
Teaching Hospital	■	Other
Compreh... Health Center (CHC+)	●	District Boundary
Compreh... Health Center (CHC)	+	<b>hillshade...</b>
Basic Health Center (BHC)	+	<b>Value</b>
		High : 254
		Low : 0



**Map Information**  
 Map Produced: Dec 2025  
 Cartographer: Malik Yousafzai  
 Data Source: HMIS  
 Projection: World Mercator  
 Datum: WGS 1984

نفوس ولسوالی ها به اساس جنسیت ، شهری و دهاتی

S.No	Administrative Unit	Rural دهاتی کلیوالی			Urban شهری بناری			Total مجموع تول			اداری واحد اداری واحد	شمبره شماره
		بنیخینه زن Female	نارینه مرد Male	دواړه جنسونه هر دو جنس Both Sexes	بنیخینه زن Female	نارینه مرد Male	دواړه جنسونه هر دو جنس Both Sexes	بنیخینه زن Female	نارینه مرد Male	دواړه جنسونه هر دو جنس Both Sexes		
	<b>Total</b>	<b>331,249</b>	<b>347,844</b>	<b>679,093</b>	<b>7,445</b>	<b>7,659</b>	<b>15,104</b>	<b>338,694</b>	<b>355,503</b>	<b>694,197</b>	تول / مجموع	
1	Provincial Capital(Khost "Matun")	76,409	79,102	155,511	7,445	7,659	15,104	83,854	86,761	170,615	د ولایت مرکز / مرکز ولایت (خوست "متون")	۱
2	Esmawel khel Aw Mandozai	33,718	35,784	69,502	-	-	-	33,718	35,784	69,502	اسماعیل خېل او مندوزي	۲
3	Gurbaz	15,629	16,661	32,290	-	-	-	15,629	16,661	32,290	گربز	۳
4	Tani	36,034	37,377	73,411	-	-	-	36,034	37,377	73,411	تني / تني	۴
5	Musakhel	24,746	25,788	50,534	-	-	-	24,746	25,788	50,534	موسی خېل	۵
6	Nadershahkot	18,957	20,283	39,240	-	-	-	18,957	20,283	39,240	نادرشاه کوب / نادر شاه کوب	۶
7	Sabari and yaqubi	42,836	44,476	87,312	-	-	-	42,836	44,476	87,312	صبري او يعقوبي	۷
8	Alisher Aw Terizi	26,627	28,396	55,023	-	-	-	26,627	28,396	55,023	علیشیر او تریزی	۸
9	Bak	13,313	13,908	27,221	-	-	-	13,313	13,908	27,221	باک	۹
10	Qalandar	6,078	6,519	12,597	-	-	-	6,078	6,519	12,597	قلندر	۱۰
11	Sperah	14,471	15,502	29,973	-	-	-	14,471	15,502	29,973	سپره	۱۱
12	Shumul	8,104	8,692	16,796	-	-	-	8,104	8,692	16,796	شمل	۱۲
13	Zazi maydan	14,327	15,356	29,683	-	-	-	14,327	15,356	29,683	خاخی میدان / زازی میدان	۱۳

فیصدی نفوس ولسوالی ها به اساس جنسیت ، شهری و دهاتی

65+	60-64	55-59	50-54	45-49	40-44	35-39	30-34	25-29	20-24	15-19	10-14	5-9	0-4	گروپ سن
1.4	1.6	2.4	2.9	2.8	3.2	4.2	5.4	7.1	8.9	10.9	13.2	16.4	19.6	زن
2.2	1.8	2.1	2.4	2.5	2.9	3.6	4.5	5.9	7.9	12.0	15.0	17.4	19.6	مرد
1.8	1.7	2.3	2.7	2.7	3.0	3.9	4.9	6.5	8.4	11.4	14.1	16.9	19.6	هر دو جنس

### کارکنان صحتی جامعه و پوسته های صحتی

شماره	نام ولسوالی	تعداد پوسته های صحتی	تعداد کارکنان صحتی جامعه (مرد)	تعداد کارکنان صحتی جامعه (زن)	مجموع کارکنان صحتی جامعه	تناسب پوسته های صحتی در هر یک هزار نفر
۱	باک	17	17	17	34	0.62
۲	سپیره	21	21	21	42	0.70
۳	کربز	21	21	21	42	0.65
۴	جاجی میدان	27	27	27	54	0.91
۵	خوست متون	63	63	62	125	0.37
۶	مندوزی (اسمعیل خیل)	18	18	18	36	0.26
۷	موسی خیل	37	37	37	74	0.73
۸	نادرشاه کوت	33	33	33	74	0.84
۹	قلندر	19	19	19	38	1.51
۱۰	صبری (یعقوبی)	33	33	33	66	0.38
۱۱	شمال دومنده	13	13	13	26	0.77
۱۲	تنی	32	32	32	64	0.44
۱۳	تیرزی (علی شیر)	26	26	26	52	0.47
	مجموع	360	360	359	727	0.66

موجودیت تجهیزات طبی در سطح ولایت				منابع بشری در سطح ولایت			
شماره	نوع کارمند صحتی	مذکر	مؤنث	مجموع	شماره	اسم وسایل و تجهیزات طبی	تعداد موجود فعال
1	متخصص جراح عمومی	9	1	10	1	ماشین سی تی سکن	2
2	متخصص نسای ولادی	1	9	10	2	ماشین اکسری	9
3	متخصص ارتوپیدی	1	0	1	3	ماشین التراساوند	17
4	متخصص داخله	4	0	4	4	ماشین اندسکوی	4
5	متخصص اطفال	8	1	9	5	ماشین لاپراسکوی	2
6	متخصص جلدی	1	0	1	6	ماشین گراف قلب	26
7	متخصص چشم	2	0	2	7	ماشین CBC Analyzer	12
8	متخصص گوش و گلو	2	0	2	8	وینتلاتور	29
9	متخصص صحت روانی	2	0	2	9	ماشین انستیزی	26
10	متخصص انتانی	0	0	0	10	ماشین فوتوتراپی	14
11	متخصص انستیزی	4	0	2	11	ماشین بی سی آر	3
12	متخصص رادیولوژی	0	0	0	12	ماشین جینی اکسپرت	5
13	متخصص ستوماتولوژی	1	0	1	13	ماشین CPAP	30

3	ماشین هیمو دیالیز	14	145	145	0	قابله لیسانس	14
96	مانیتور قلبی	15	92	92	0	قابله جامعه	15
			202	97	175	نرس	16
			25	0	25	فارمسست	17
			33	1	32	لبرانت تکنیشن	18
			61	18	43	داکتر MD	19
			2	0	2	ستومانولوگ MD	20

شماره	10 مرض شایع سرپا (OPD- Top 10 disease)	مجموعه	شماره	10 مرض شایع داخل بستر (IPD- Top 10 disease)	مجموعه
1	Cough and Cold (ARI)	27%	1	Acute abdomen	26%
2	ENT (ARI)	20%	2	Diarrhea (Except Dysentery)	11%
3	Anemia	10%	3	Hernia	11%
4	Acute Watery Diarrhea	6%	4	Hepatic and Biliary Diseases	9%
5	Gastro-intestinal Disorder	8%	5	Sepsis	13%
6	Oro-Dental Conditions	6%	6	Respiratory tract infections	14%
7	Micro-Nutrient Disorders	6%	7	Poisoning	5%
8	Musculoskeletal	6%	8	ENT	3%
9	Skin Infection	5%	9	Peptic disorders	5%
10	Gastro-Intestinal Worms	6%	10	Meningitis/encephalitis	3%

### لیست مراکز صحتی به اساس نوعیت و موسسات تطبیق کننده

#### نوعیت مراکز صحتی

Total	سایر	مرکز صحتی زندان	مرکز تداوی مواد مخدر جامعه	کلینیک چشم	مرکز تداوی معتادین	مرکز حمایه طفل و مادر	مرکز تداوی ملاریا	آشپانه صحتی	تیم موبایل	مرکز صحتی فرعی	مرکز صحتی اساسی	مرکز صحتی جامع	مرکز صحتی جامع پیشرفته	شفاخانه ولسوالی	شفاخانه ولایتی	شفاخانه تخصصی ثانوی	شفاخانه تدریسی	شفاخانه حوزوی	موسسات تطبیق کننده
0	0	0	0	0	0	0	0	0	0	0	0	0	0	0	0	0	0	0	AADA
8	0	0	0	0	0	0	0	0	0	6	2	0	0	0	0	0	0	0	ACTD
8	0	0	0	0	0	0	0	0	1	6	1	0	0	0	0	0	0	0	ARCS
23	0	0	0	0	0	0	0	21	0	2	0	0	0	0	0	0	0	0	AYSO

14	0	0	0	0	0	0	0	0	0	0	0	14	0	0	0	0	0	0	CARE
3	3	0	0	0	0	0	0	0	0	0	0	0	0	0	0	0	0	0	HN-TPO
0	0	0	0	0	0	0	0	0	0	0	0	0	0	0	0	0	0	0	IRC
0	0	0	0	0	0	0	0	0	0	0	0	0	0	0	0	0	0	0	MAGNA
1	0	0	0	0	0	0	0	0	0	0	0	0	0	0	0	0	1	0	MoHE
3	0	0	0	0	1	0	1	0	1	0	0	0	0	0	0	0	0	0	MoPH
1	0	0	0	0	0	0	0	0	0	0	0	0	0	0	0	1	0	0	MSF
1	0	0	0	0	0	0	0	0	0	0	1	0	0	0	0	0	0	0	MSI
2	0	0	0	0	0	0	0	2	0	0	0	0	0	0	0	0	0	0	NAC
42	1	0	0	0	0	0	0	0	0	20	8	10	2	0	1	0	0	0	OPHCD
1	0	0	1	0	0	0	0	0	0	0	0	0	0	0	0	0	0	0	SAF
107	4	0	1	0	1	0	1	23	2	34	26	10	2	0	1	1	1	0	مجموعه

#### معلومات عمومی مراکز صحتی

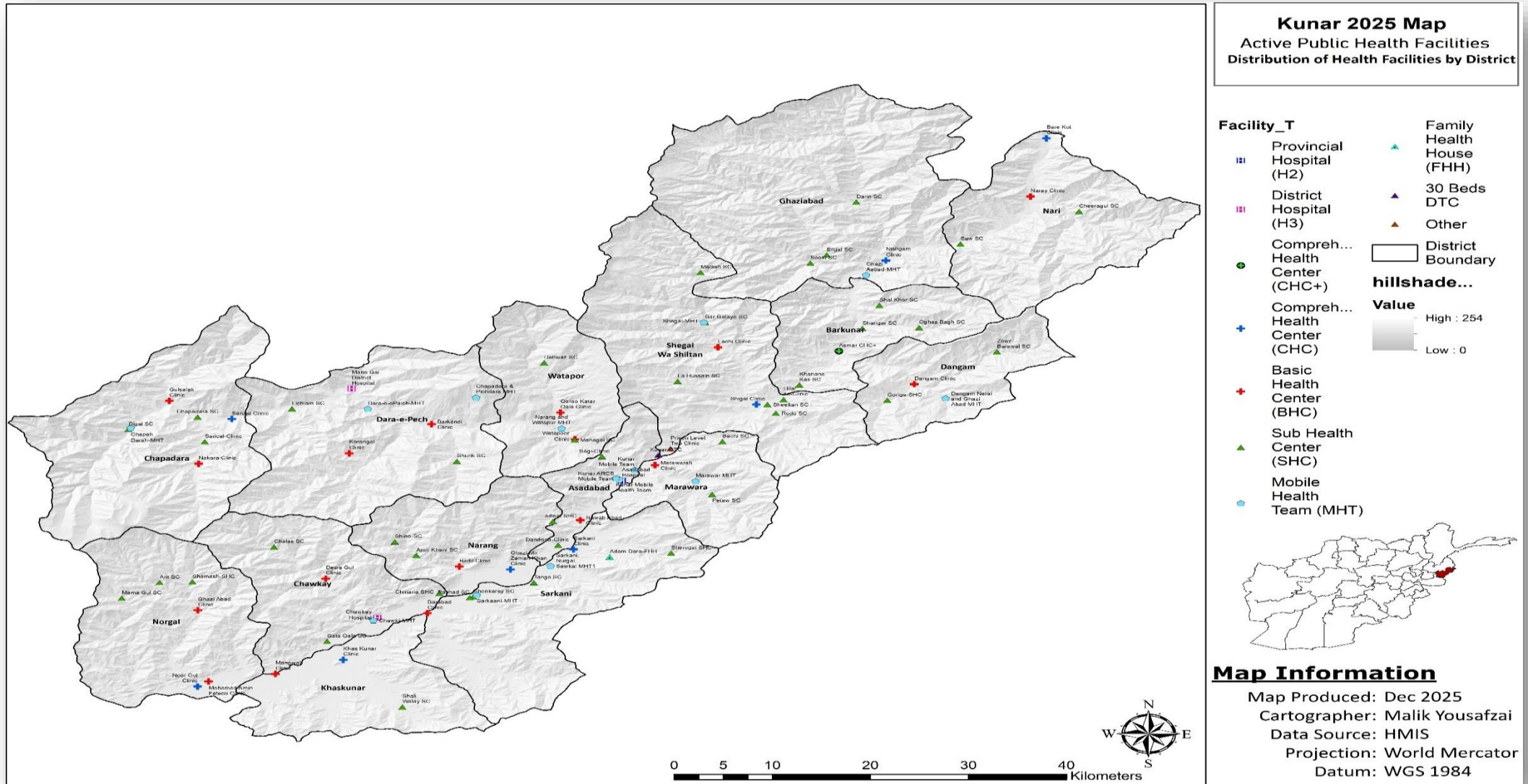
تشناب جداگانه برای مریضان	محل برای محو کردن کثافات و مواد فضله	برق	آب آشامیدنی مصون	موجودیت حد اقل یک امبولانس	تعمیر موقتی	تعمیر دایمی	تعداد مراکز صحتی FSR/HSR که راپور داده	نوعیت مرکز صحتی
1	1	1	1	1	0	1	1	شفاخانه تدریسی
1	1	1	1	1	0	1	1	شفاخانه ولایتی / تخصصی
1	1	1	1	1	1	1	1	شفاخانه نسائی ولادی MSF
0	0	0	0	0	0	0	0	شفاخانه ولسوالی
2	2	2	2	2	1	1	2	مرکز صحتی جامع پیشرفته
10	10	10	10	2	2	10	12	مرکز صحتی جامع
18	20	20	16	5	16	11	27	مرکز صحتی اساسی
26	25	27	22	3	15	18	33	مرکز صحتی فرعی
15	20	20	19	0	20	0	20	آشیانه صحتی

شاخص های صحت

شماره	شاخص ها	2021	2022	2023	2024	2025
1	OPD Per Capita	2.7	3.4	4.1	3.3	3.4
2	فیصدی خانم های که مراقبت سوم قبل از ولادت را دریافت نموده اند	42	46	63	52	58
3	فیصدی خانم های که مراقبت دوم بعد از ولادت را دریافت نموده اند	52	56	73	50	56
4	فیصدی ولادت های مصون	125	103	115	74	118
5	فیصدی پوشش واکسین بنتا 3	157	157	174	145	160
6	فیصدی پوشش واکسین سرخکان دوز اول	132	129	144	120	133
7	فیصدی اطفال کمتر از 5 سال که از نظر سوتغذی ارزیابی گردیده اند	69.54	66.97	67.05	62.53	70.21
8	فیصدی مصابیت اطفال زیر پنج سال به سوتغذی شدید	3.81	4.03	3.63	3.77	3.16
9	میزان دریافت واقعات مثبت توبرکلوز در صد هزار نفوس	130	153	149	193	187
10	فیصدی مصابیت امراض صحت روانی در مجموع مراجعین مراکز صحتی	4.48	3.8	3	2.47	2.36
11	تعداد واقعات مثبت ملاریا گزارش شده از مراکز صحتی عامه	538	909	1237	1248	1626
12	تعداد واقعات مثبت HIV گزارش شده از مراکز صحتی عامه			3	34	115
13	فیصدی واقعات جدید فرط فشار خون در هر 1000 مراجعین بالاتر از 5 سال	43	45	39	31	31
14	میزان شفایات شده گان در شفاخانه ها	93.49	92.2	91.6	87.83	90.98
15	میزان فوتی در شفاخانه ها	2.18	2.5	2.26	2.94	2.03
16	تناسب مرگ و میر نوزادان در هزار ولادت زنده ( مراکز صحتی و جامعه )	10	8	8	8	7
17	میزان مرگ و میر مادران در صد هزار ولادت ( مراکز صحتی و جامعه )	63.2	25.38	57.9	128.92	1184.61
18	حد اوسط مدت اقامت مریضان در بستر (ALOS)	6	9	9	7	8
19	تناسب بستر در هر ده هزار نفوس	7.36	4.89	4.73	1.49	8.56
20	تناسب داکتر در هر ده هزار نفوس	2.28	2.38	2.23	1.43	4.37

# ولایت ( کُنر )

## نقشه موقعیت مراکز صحتی در ولایت کُنر



نفوس ولسوالی ها به اساس جنسیت ، شهری و دهاتی

S.No	Administrative Unit	Rural دهاتی کلیوالی			Urban شهری بناری			Total مجموع ټول			اداري واحد واحد اداری	شماره شماره
		بنځينه زن Female	نارينه مرد Male	دواړه جنسونه هردو جنس Both Sexes	بنځينه زن Female	نارينه مرد Male	دواړه جنسونه هردو جنس Both Sexes	بنځينه زن Female	نارينه مرد Male	دواړه جنسونه هردو جنس Both Sexes		
	<b>Total</b>	<b>257,156</b>	<b>269,757</b>	<b>526,913</b>	<b>8,800</b>	<b>9,126</b>	<b>17,926</b>	<b>265,956</b>	<b>278,883</b>	<b>544,839</b>	ټول / مجموع	
1	Provincial Capital (Asadabad)	11,866	12,604	24,470	8,800	9,126	17,926	20,666	21,730	42,396	د ولايت مرکز / مرکز ولايت (اسعد آباد)	۱
2	Marawara	12,446	12,749	25,195	-	-	-	12,446	12,749	25,195	مروړه	۲
3	Watapor	16,497	17,240	33,737	-	-	-	16,497	17,240	33,737	وته پور / وته پور	۳
4	Narang	18,234	18,979	37,213	-	-	-	18,234	18,979	37,213	نرنګ	۴
5	Sarkani	16,497	17,096	33,593	-	-	-	16,497	17,096	33,593	سرکاني / سرکاني	۵
6	Shigal	7,295	7,510	14,805	-	-	-	7,295	7,510	14,805	شيگل	۶
7	Darah-e-Pech	32,705	34,625	67,330	-	-	-	32,705	34,625	67,330	دره بيچ	۷
8	Bar Kunar	13,314	13,763	27,077	-	-	-	13,314	13,763	27,077	بر کونړ / برکونړ	۸
9	Sawkai	21,418	22,600	44,018	-	-	-	21,418	22,600	44,018	خوځي / سوځي	۹
10	Khas Kunar	21,273	21,876	43,149	-	-	-	21,273	21,876	43,149	خاص کونړ / خاص کونړ	۱۰
11	Ghazi Abad	11,288	11,735	23,023	-	-	-	11,288	11,735	23,023	غازي اباد	۱۱
12	Dangam	10,130	10,721	20,851	-	-	-	10,130	10,721	20,851	دانګام	۱۲
13	Chapa Darah	18,523	19,703	38,226	-	-	-	18,523	19,703	38,226	چپه دره	۱۳
14	Noorgal	18,813	20,137	38,950	-	-	-	18,813	20,137	38,950	نورگل	۱۴
15	Narai	16,497	17,530	34,027	-	-	-	16,497	17,530	34,027	ناري / ناري	۱۵
16	Sheltan	10,360	10,889	21,249	-	-	-	10,360	10,889	21,249	شلتن	۱۶

فيصدي نفوس ولسوالی ها به اساس جنسیت ، شهری و دهاتی

65+	60-64	55-59	50-54	45-49	40-44	35-39	30-34	25-29	20-24	15-19	10-14	5-9	0-4	گروپ سن
0.7	0.6	1.0	1.7	3.3	4.2	4.3	5.1	6.5	8.3	11.3	14.2	17.7	21.2	زن
1.5	1.1	1.7	2.3	3.2	3.8	3.6	4.2	5.7	7.7	11.2	14.4	18.0	21.6	مرد
1.1	0.8	1.4	2.0	3.2	4.0	3.9	4.6	6.1	8.0	11.2	14.3	17.8	21.4	هردو جنس

### کارکنان صبحی جامعه و پوسته های صبحی

شماره	نام ولسوالی	تعداد پوسته های صبحی	تعداد کارکنان صبحی جامعه (مرد)	تعداد کارکنان صبحی جامعه (زن)	مجموع کارکنان صبحی جامعه	تناسب پوسته های صبحی در هر یک هزار نفر
۱	اسعدآباد	13	13	13	26	0.31
۲	مروره	17	17	17	34	0.67
۳	وتپور	29	29	29	58	0.86
۴	نرنگ	28	28	28	56	0.75
۵	سرکانو	19	19	19	38	0.57
۶	شینگل	24	24	24	48	1.62
۷	دره بیچ	31	31	31	62	0.46
۸	برکنر	20	20	20	40	0.74
۹	خوکی	32	32	32	64	0.73
۱۰	خاص کنر	22	22	22	44	0.51
۱۱	غازی اباد	16	16	16	32	0.69
۱۲	دانگام	15	15	15	30	0.72
۱۳	چپه دره	29	29	29	58	0.76
۱۴	نورگل	37	37	37	74	0.95
۱۵	ناری	20	20	20	40	0.59
۱۶	شلمن	5	5	5	10	0.24
	مجموع	357	357	357	714	0.70

موجودیت تجهیزات طبی در سطح ولایت				منابع بشری در سطح ولایت			
شماره	نوع کارمند صبحی	مذکر	مؤنث	مجموع	شماره	اسم وسایل و تجهیزات طبی	تعداد موجود فعال
1	متخصص جراح عمومی	6	0	6	1	ماشین سی تی سکن	0
2	متخصص نسای وولادی	0	3	3	2	ماشین اکسری	6
3	متخصص ارتوپیدی	1	0	1	3	ماشین التراساوند	6
4	متخصص داخله	2	0	2	4	ماشین اندسکوی	0
5	متخصص اطفال	4	0	4	5	ماشین لابراسکوی	0
6	متخصص جلدی	0	0	0	6	ماشین گراف قلب	7
7	متخصص چشم	1	0	1	7	ماشین CBC Analyzer	4
8	متخصص گوش وگلو	1	0	1	8	وینتلاتور	2
9	متخصص صحت روانی	0	0	0	9	ماشین انستیزی	8
10	متخصص انتانی	0	0	0	10	ماشین فوتوترای	7
11	متخصص انستیزی	0	0	0	11	ماشین پی سی آر	1
12	متخصص رادیولوژی	0	0	0	12	ماشین جینی اکسپرت	3
13	متخصص ستوماتولوژی	0	0	0	13	ماشین CPAP	2
14	قابله لیسانس	0	7	7	14	ماشین هیمودیالیز	3

33	مانیتور قلبی	15	109	109	0	قابلہ جامعہ	15
			141	44	97	نرس	16
			4	0	4	فارمسٹ	17
			2	0	2	لبرانت	18
			25	7	18	داکتر MD	19
			3	0	3	ستوماتولوگ MD	20

مجموعہ	10 مرض شایع داخل بستر (IPD- Top 10 disease)	شماره	مجموعہ	10 مرض شایع سراپا (OPD- Top 10 disease)	شماره
23%	Respiratory tract infections	1	16%	Cough and Cold (ARI)	1
14%	Diarrhea (Except Dysentery)	2	13%	ENT (ARI)	2
11%	Obstetric & pregnancy related	3	8%	Gastro-intestinal Disorder	3
9%	Other surgical cases (unspecified)	4	8%	Acute Watery Diarrhea	4
6%	Neonatal conditions (1-28 days)	5	5%	Anemia	5
4%	Chronic obstructive pulmonary disease	6	5%	Other/Unlisted Diagnoses	6
3%	Acute abdomen	7	5%	Trauma	7
3%	Gynecological (non pregnant)	8	5%	Pneumonia (ARI)	8
3%	Other Respiratory Conditions	9	4%	Musculoskeletal	9
2%	Fractures and dislocations	10	4%	Skin Infection	10

### یست مراکز صحتی به اساس نوعیت و موسسات تطبیق کنندہ

#### نوعیت مراکز صحتی

Total	سایر	مرکز صحتی زندان	مرکز تداوی مواد مخدر	کلنیک چشم	مرکز تداوی معتادین	مرکز حمایتہ طفل و مادر	مرکز تداوی ملاریا	آشیانہ صحتی	تیم موبایل	مرکز صحتی فرعی	مرکز صحتی اساسی	مرکز صحتی جامع	مرکز صحتی جامع	شفابخانہ ولسوالی	شفابخانہ ولایتی	شفابخانہ تخصصی	شفابخانہ تدریسی	شفابخانہ حوزوی	موسسات تطبیق کنندہ
9	0	0	0	0	0	0	0	5	2	0	2	0	0	0	0	0	0	0	AADA
8	1	0	0	0	0	0	0	0	6	1	0	0	0	0	0	0	0	0	ARCS
3	0	0	0	0	0	0	0	0	0	1	2	0	0	0	0	0	0	0	AYSO
73	7	1	0	0	0	0	0	0	2	33	18	8	1	2	1	0	0	0	HN-TPO
1	0	0	0	0	0	0	0	0	0	1	0	0	0	0	0	0	0	0	IRW
11	0	0	0	0	0	0	0	0	3	8	0	0	0	0	0	0	0	0	PU-AMI
2	0	0	0	0	0	0	0	0	2	0	0	0	0	0	0	0	0	0	SCI
2	0	0	0	0	0	0	0	0	1	1	0	0	0	0	0	0	0	0	HDDO
109	8	1	0	0	0	0	0	5	16	45	22	8	1	2	1	0	0	0	مجموعہ

### معلومات عمومی مراکز صبحی

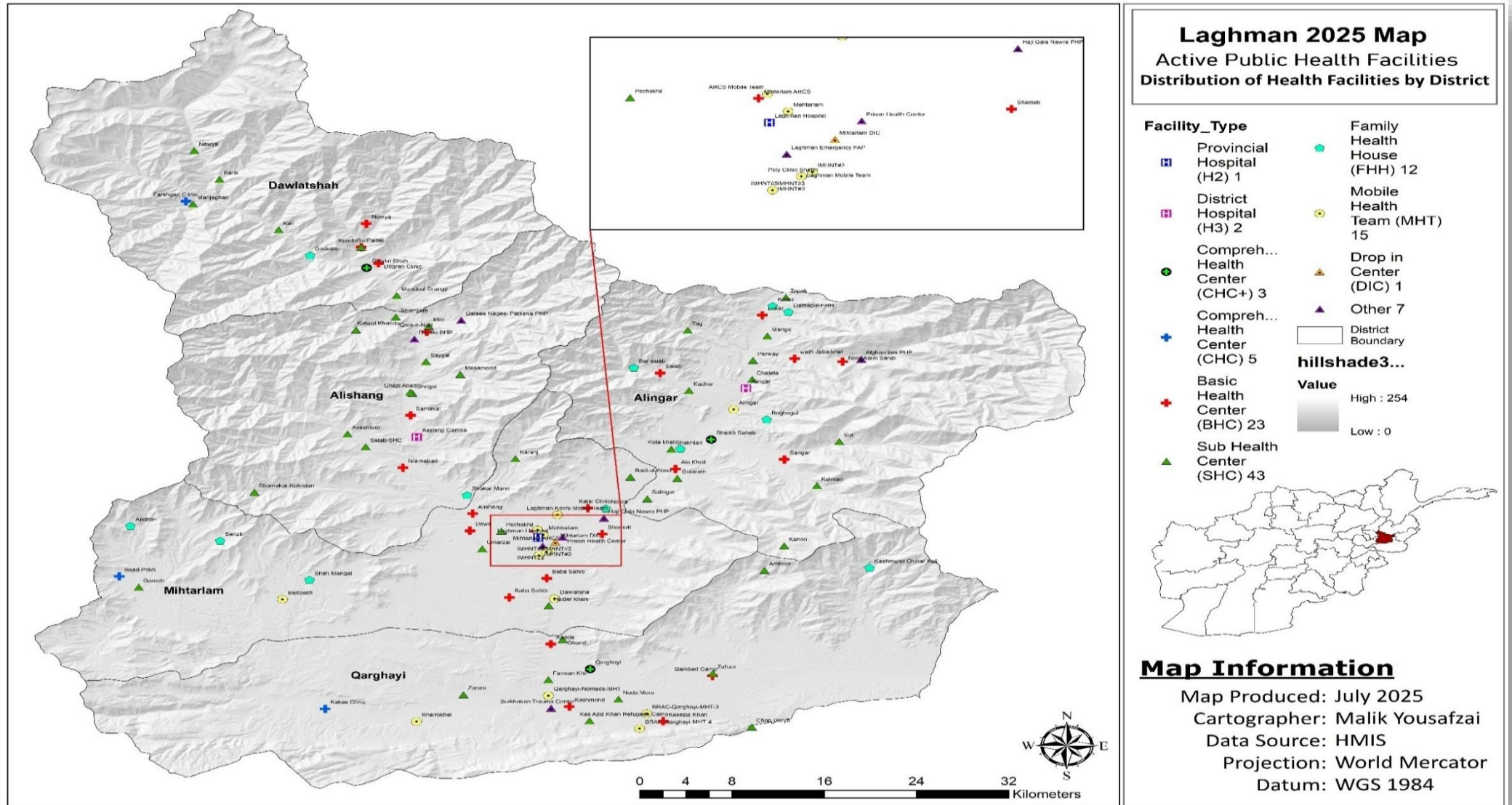
نوعیت مرکز صبحی	تعداد مراکز صبحی که FSR/HSR را پور داده	تعمیر دائمی	تعمیر موقتی	موجودیت حد اقل یک امبولانس	آب آشامیدنی مصون	برق	محل برای محو کردن کثافات و مواد فضله	تشناب جداگانه برای مریضان
شفاخانه ولایتی	1	1	0	1	1	1	1	1
شفاخانه ولسوالی	2	2	0	2	2	2	2	2
مرکز صبحی جامع پیشرفته	1	1	0	1	1	1	1	1
مرکز صبحی جامع	8	5	3	8	8	8	8	8
مرکز صبحی اساسی	18	13	5	2	16	18	18	14
مرکز صبحی فرعی	41	15	26	1	26	40	39	18
آشپزخانه صبحی	5	0	5	5	5	5	5	1

### شاخص های صبحی

شماره	شاخص ها	2021	2022	2023	2024	2025
1	OPD Per Capita	4.3	5.9	6.3	5.4	5.3
2	فیصدی خانم های که مراقبت سوم قبل از ولادت را دریافت نموده اند	40	61	83	79	75
3	فیصدی خانم های که مراقبت دوم بعد از ولادت را دریافت نموده اند	51	65	82	81	73
4	فیصدی ولادت های مصون	93	88	90	86	91
5	فیصدی پوشش واکسین پنتا 3	155	165	174	163	153
6	فیصدی پوشش واکسین سرخکان دوز اول	147	164	164	153	147
7	فیصدی اطفال کمتر از 5 سال که از نظر سوتغذی ارزیابی گردیده اند	63.17	78.99	95.1	93.03	92.42
8	فیصدی مصابیت اطفال زیر پنج سال به سوتغذی شدید	3.14	3.01	2.14	2.32	2.38
9	میزان دریافت واقعات مثبت توبرکلوز در صد هزار نفوس	112	102	110	103	106
10	فیصدی مصابیت امراض صحت روانی در مجموع مراجعین مراکز صبحی	1.85	1.66	1.65	1.53	1.35
11	تعداد واقعات مثبت ملاریا گزارش شده از مراکز صبحی عامه	12517	18778	27423	30667	27087
12	تعداد واقعات مثبت HIV گزارش شده از مراکز صبحی عامه			2		2
13	فیصدی واقعات جدید فرط فشار خون در هر 1000 مراجعین بالاتر از 5 سال	27	25	24	22	21
14	میزان شفایات شده گان در شفاخانه ها	91.27	90.02	91.45	90.52	91.45
15	میزان فوتی در شفاخانه ها	1.05	1.03	1.06	0.99	1.02
16	تناسب مرگ و میر نوزادان در هزار ولادت زنده (مراکز صبحی و جامعه)	4	5	9	9	5
17	میزان مرگ و میر مادران در صد هزار ولادت (مراکز صبحی و جامعه)	251.2	123.02	87.66	53.73	4.22
18	حد اوسط مدت اقامت مریضان در بستر (ALOS)	8	7	9	8	8
19	تناسب بستر در هر ده هزار نفوس	9.93	11.16	10.99	10.77	10.62
20	تناسب داکتر در هر ده هزار نفوس	3.26	4.12	4.13	4.09	4.17

# ولایت ( لغمان )

## نقشه موقعیت مراکز صحتی در ولایت لغمان



نفوس ولسوالی ها به اساس جنسیت ، شهری و دهاتی

S.No	Administrative Unit	Rural دهاتی کلبوالی			Urban شهری ښاري			Total مجموع ټول			اداري واحد واحد اداری	شمبره شماره
		ښځينه زن Female	نارينه مرد Male	دواړه جنسونه هردو جنس Both Sexes	ښځينه زن Female	نارينه مرد Male	دواړه جنسونه هردو جنس Both Sexes	ښځينه زن Female	نارينه مرد Male	دواړه جنسونه هردو جنس Both Sexes		
	<b>Total</b>	<b>259,037</b>	<b>272,365</b>	<b>531,402</b>	<b>3,217</b>	<b>3,421</b>	<b>6,638</b>	<b>262,254</b>	<b>275,786</b>	<b>538,039</b>	ټول / مجموع	
1	Provincial Capital (Mehtarlam)	74,672	78,813	153,485	3,217	3,421	6,638	77,889	82,234	160,123	د ولايت مرکز / مرکز ولايت (مهترلام)	۱
2	Qarghayee	58,898	61,862	120,760	-	-	-	58,898	61,862	120,760	قرغه بي	۲
3	Alishang	42,980	44,911	87,891	-	-	-	42,980	44,911	87,891	اليشنگ	۳
4	Alingar	58,030	61,137	119,167	-	-	-	58,030	61,137	119,167	الينگار	۴
5	Dawlat Shah	11,084	11,635	22,719	-	-	-	11,084	11,635	22,719	دولت شاه	۵
6	Badpash	4,486	4,636	9,122	-	-	-	4,486	4,636	9,122	بادپښ / بادپښ	۶
7	Frashgan	8,887	9,372	18,259	-	-	-	8,887	9,372	18,259	فراشگان	۷

فيصدي نفوس ولسوالی ها به اساس جنسیت ، شهری و دهاتی

65+	60-64	55-59	50-54	45-49	40-44	35-39	30-34	25-29	20-24	15-19	10-14	5-9	0-4	گروپ سن
1.6	1.0	1.8	2.3	2.3	2.8	3.9	5.2	7.5	9.3	10.3	12.7	17.2	22.1	زن
2.9	1.5	1.2	1.4	2.2	3.0	4.3	5.4	6.1	7.6	10.3	13.3	18.0	22.9	مرد
2.3	1.2	1.5	1.8	2.3	2.9	4.1	5.3	6.8	8.5	10.3	13.0	17.6	22.5	هردو جنس

کارکنان صبحی جامعه و پوسته های صبحی

شماره	نام ولسوالی	تعداد پوسته های صبحی	تعداد کارکنان صبحی جامعه (مرد)	تعداد کارکنان صبحی جامعه (زن)	مجموع کارکنان صبحی جامعه	تناسب پوسته های صبحی در هر یک هزار نفر
۱	علينگار	102	102	102	204	0.9
۲	عليشنگ	52	52	52	104	0.6
۳	بادپښ	17	17	17	34	1.9
۴	دولت شاه	34	34	34	68	1.5
۵	فرشگان	23	23	23	46	1.3
۶	مهترلام	85	85	85	170	0.5
۷	قرغه بي	96	96	96	192	0.8
	مجموع	409	409	409	818	1.1

موجودیت تجهیزات طبی در سطح ولایت			منابع بشری در سطح ولایت				
تعداد موجود فعال	اسم وسایل و تجهیزات طبی	شماره	مجموع	مؤنث	مذکر	نوع کارمند صحتی	شماره
0	ماشین سی تی سکن	1	7	0	7	متخصص جراحی عمومی	1
8	ماشین اکسری	2	2	3	0	متخصص نسای ولادی	2
8	ماشین التراساوند	3	1	0	1	متخصص ارتوپیدی	3
6	ماشین اندسکوی	4	3	0	2	متخصص داخله	4
0	ماشین لاپراسکوی	5	5	0	4	متخصص اطفال	5
5	ماشین گراف قلب	6	0	0	0	متخصص جلدی	6
1	ماشین CBC Analyzer	7	1	0	1	متخصص چشم	7
5	وینتلاتور	8	1	0	1	متخصص گوش و گلو	8
5	ماشین انستیزی	9	0	0	0	متخصص صحت روانی	9
8	ماشین فوتوتراپی	10	0	0	0	متخصص انتانی	10
0	ماشین بی سی آر	11	0	0	0	متخصص انستیزی	11
3	ماشین جینی اکسپرت	12	0	0	0	متخصص رادیولوژی	12
1	ماشین CPAP	13	0	0	0	متخصص ستوماتولوژی	13
3	ماشین هیمودیالیز	14	16	16	0	قابله لیسانس	14
17	مانیتور قلبی	15	92	92	0	قابله جامعه	15
			116	44	72	نرس	16
			15	0	15	فارمست	17
			21	0	21	تکنالوجست (لیسانس)	18
			29	6	23	داکتر MD	19
			1	0	1	ستوماتولوگ MD	20

مجموعه	10 مرض شایع داخل بستر (IPD- Top 10 disease)	شماره	مجموعه	10 مرض شایع سراپا (OPD- Top 10 disease)	شماره
29%	Obstetric & pregnancy related	1	28%	Cough and Cold (ARI)	1
19%	Respiratory tract infections	2	17%	ENT (ARI)	2
8%	Diarrhea (Except Dysentery)	3	9%	Pneumonia (ARI)	3
5%	Dysentery (All Types)	4	9%	Acute Watery Diarrhea	4
5%	Neonatal conditions (1-28 days)	5	8%	Gastro-intestinal Disorder	5
4%	Urinary Tract Infections	6	6%	Musculoskeletal	6
4%	Sepsis	7	6%	Oro-Dental Conditions	7
3%	Gynecological (non pregnant)	8	6%	Anemia	8
3%	Other Injuries	9	6%	Acute Bloody Diarrhea	9
2%	Typhoid	10	5%	Skin Infection	10

لیست مراکز صحتی به اساس نوعیت و موسسات تطبیق کننده

نوعیت مراکز صحتی

Total	سایر	مرکز صحتی زندان	مرکز تداوی مواد مخدر	کلینیک چشم	مرکز تداوی معنادرین	مرکز حمایه طفل و مادر	مرکز تداوی ملاریا	آشپانه صحتی	تیم موبایل	مرکز صحتی فرعی	مرکز صحتی اساسی	مرکز صحتی جامع	مرکز صحتی جامع پیشرفته	شفاخانه ولسوالی	شفاخانه ولایتی	شفاخانه تخصصی فالتی	شفاخانه تدریسی	شفاخانه حوزوی	موسسات تطبیق کننده
9	0	0	0	0	0	0	0	5	1	0	3	0	0	0	0	0	0	0	AADA
7	0	0	0	0	0	0	0	7	0	0	0	0	0	0	0	0	0	0	AFGA
3	0	0	0	0	0	0	0	0	2	0	1	0	0	0	0	0	0	0	ARCS
2	0	0	0	0	0	0	0	0	0	1	1	0	0	0	0	0	0	0	AYSO
0	0	0	0	0	0	0	0	0	0	0	0	0	0	0	0	0	0	0	Emergency
0	0	0	0	0	0	0	0	0	0	0	0	0	0	0	0	0	0	0	HEWAD/AYSO
2	0	0	0	0	0	0	0	0	0	0	2	0	0	0	0	0	0	0	IRC
1	0	0	0	0	0	0	0	0	0	1	0	0	0	0	0	0	0	0	IRW
2	0	0	0	0	1	1	0	0	0	0	0	0	0	0	0	0	0	0	MoPH
1	0	0	0	0	0	0	0	0	1	0	0	0	0	0	0	0	0	0	Move
59	2	0	0	0	0	0	0	0	1	27	18	5	3	2	1	0	0	0	OPHA
2	0	0	0	0	0	0	0	0	0	2	0	0	0	0	0	0	0	0	PU-AMI
1	0	0	0	0	0	0	0	0	0	0	1	0	0	0	0	0	0	0	Serve Afghanistan
89	2	0	0	0	1	1	0	12	5	31	26	5	3	2	1	0	0	0	مجموعه

معلومات عمومی مراکز صحتی

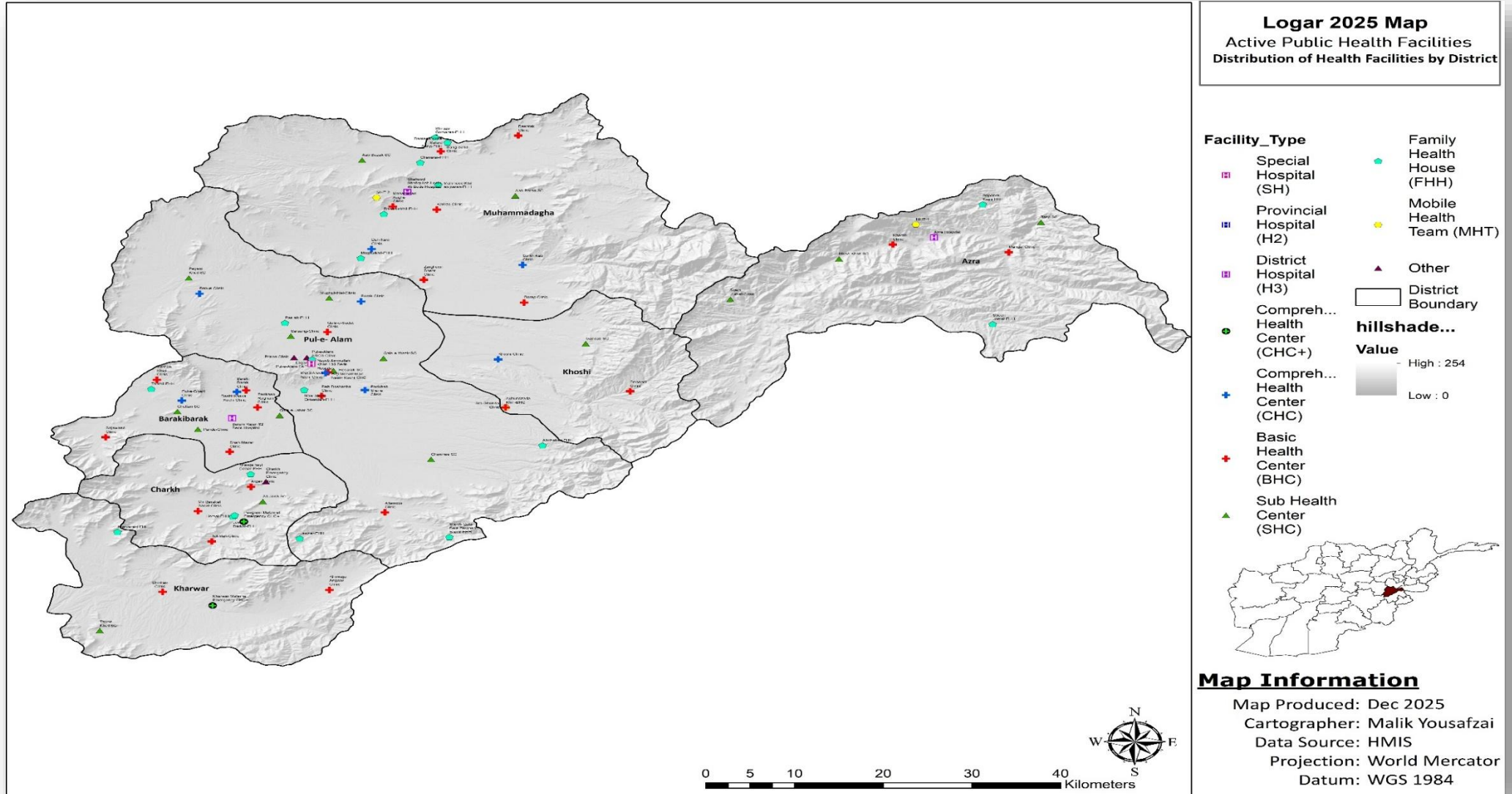
نوعیت مرکز صحتی	تعداد مراکز صحتی	تعمیر دایمی	تعمیر موقتی	موجودیت حد اقل یک امبولانس	آب آشامیدنی مصون	برق	محل برای محو کردن کثافات و مواد فضله	تشناب جداگانه برای مریضان
شفاخانه ولایتی	1	1	0	1	1	1	1	1
شفاخانه ولسوالی	2	2	0	2	2	2	2	2
مرکز صحتی جامع پیشرفته	3	3	0	3	3	3	3	3
مرکز صحتی جامع	5	5	0	5	5	5	5	5
مرکز صحتی اساسی	26	18	8	4	23	25	22	25
مرکز صحتی فرعی	31	5	26	0	10	29	29	17
آشپانه صحتی	12	5	10	4	12	12	12	12

شاخص های صبحی

شماره	شاخص ها	2021	2022	2023	2024	2025
1	OPD Per Capita	3.1	4.7	5.6	4.9	4.4
2	فیصدی خانم های که مراقبت سوم قبل از ولادت را دریافت نموده اند	30	62	86	79	65
3	فیصدی خانم های که مراقبت دوم بعد از ولادت را دریافت نموده اند	50	81	94	91	72
4	فیصدی ولادت های مصوّن	98	93	97	91	90
5	فیصدی پوشش واکسین پنتا 3	153	168	178	160	148
6	فیصدی پوشش واکسین سرخکان دوز اول	120	133	155	152	141
7	فیصدی اطفال کمتر از 5 سال که از نظر سوتغذی ارزیابی گردیده اند	74.51	82.98	93.6	88.77	95.12
8	فیصدی مصابیت اطفال زیر پنج سال به سوتغذی شدید	2.02	2.33	1.92	1.81	1.51
9	میزان دریافت واقعات مثبت توبرکلوز در صد هزار نفوس	62	76	105	97	87
10	فیصدی مصابیت امراض صحت روانی در مجموع مراجعین مراکز صبحی	2.15	2.11	1.54	1.35	1.66
11	تعداد واقعات مثبت ملاریا گزارش شده از مراکز صبحی عامه	14034	22734	30782	34906	29668
12	تعداد واقعات مثبت HIV گزارش شده از مراکز صبحی عامه					10
13	فیصدی واقعات جدید فرط فشار خون در هر 1000 مراجعین بالاتر از 5 سال	31	31	26	23	23
14	میزان شفایات شده گان در شفاخانه ها	96.01	96.62	93.34	88.33	95.25
15	میزان فوتی در شفاخانه ها	0.6	0.53	0.71	0.7	0.82
16	تناسب مرگ و میر نوزادان در هزار ولادت زنده (مراکز صبحی و جامعه)	2	2	4	4	6
17	میزان مرگ و میر مادران در صد هزار ولادت (مراکز صبحی و جامعه)	29.88	37.79	44.1	51.65	60.16
18	حد اوسط مدت اقامت مریضان در بستر (ALOS)	6	8	11	11	11
19	تناسب بستر در هر ده هزار نفوس	13.15	14.25	12.81	13.35	14.09
20	تناسب داکتر در هر ده هزار نفوس	3.46	4.91	4.64	4.48	4.15

# ولایت ( لوگر )

## نقشه موقعیت مراکز صحتی در ولایت لوگر



نفوس ولسوالی ها به اساس جنسیت ، شهری و دهاتی

S.No	Administrative Unit	Rural دهاتی			Urban شهری			Total مجموع			اداری واحد واحد اداری	شماره شماره
		بسخینه زن Female	نارینه مرد Male	دواړه جنسونه هر دو جنس Both Sexes	بسخینه زن Female	نارینه مرد Male	دواړه جنسونه هر دو جنس Both Sexes	بسخینه زن Female	نارینه مرد Male	دواړه جنسونه هر دو جنس Both Sexes		
	<b>Total</b>	<b>226,333</b>	<b>234,697</b>	<b>461,030</b>	<b>6,426</b>	<b>6,355</b>	<b>12,781</b>	<b>232,759</b>	<b>241,052</b>	<b>473,811</b>	تول / مجموع	
1	Provincial Capital(Pul-e-Alam)	60,925	62,730	123,655	3,553	3,585	7,138	64,478	66,315	130,793	د ولایت مرکز / مرکز ولایت(پل علم)	۱
2	Baraki Barak	50,361	52,299	102,660	2,873	2,770	5,643	53,234	55,069	108,303	برکی برک	۲
3	Charkh	26,917	27,816	54,733	-	-	-	26,917	27,816	54,733	چرخ	۳
4	Khoshi	14,616	15,067	29,683	-	-	-	14,616	15,067	29,683	خوشی	۴
5	Mohammad Agha	45,440	47,519	92,959	-	-	-	45,440	47,519	92,959	محمد آغه	۵
6	Kharwar	15,918	16,372	32,290	-	-	-	15,918	16,372	32,290	خروار	۶
7	Azra	12,156	12,894	25,050	-	-	-	12,156	12,894	25,050	ازره	۷

فیصدی نفوس ولسوالی ها به اساس جنسیت ، شهری و دهاتی

65+	60-64	55-59	50-54	45-49	40-44	35-39	30-34	25-29	20-24	15-19	10-14	5-9	0-4	گروپ سن
1.3	1.0	1.9	2.5	2.6	3.2	4.4	5.5	6.8	8.3	10.0	12.7	17.4	22.5	زن
2.7	1.4	1.9	2.3	2.5	3.1	4.4	5.4	6.0	7.4	9.9	12.9	17.6	22.6	مرد
2.0	1.2	1.9	2.4	2.6	3.2	4.4	5.5	6.4	7.8	9.9	12.8	17.5	22.6	هر دو جنس

کارکنان صبحی جامعه و پوسته های صبحی

شماره	نام ولسوالی	تعداد پوسته های صبحی	تعداد کارکنان صبحی جامعه (مرد)	تعداد کارکنان صبحی جامعه (زن)	مجموع کارکنان صبحی جامعه	تناسب پوسته های صبحی در هر یک هزار نفر
۱	ازره	28	24	28	52	1.12
۲	برکی برک	37	29	36	65	0.34
۳	چرخ	33	27	33	60	0.60
۴	خروار	21	18	20	38	0.65
۵	خوشی	20	18	20	38	0.67
۶	محمد آغه	48	42	46	88	0.52
۷	پل علم	46	30	46	76	0.35
	مجموع	233	188	229	417	0.61

موجودیت تجهیزات طبی در سطح ولایت				منابع بشری در سطح ولایت			
تعداد موجود فعال	اسم وسایل و تجهیزات طبی	شماره	مجموع	مؤنث	مذکر	نوع کارمند صحتی	شماره
0	ماشین سی تی سکن	1	10	0	8	متخصص جراحی	1
5	ماشین اکسری	2	3	3	0	متخصص نسای ولادی	2
7	ماشین التراساوند	3	3	0	3	متخصص ارتوپیدی	1
1	ماشین اندسکوپی	4	3	0	3	متخصص داخله	2
0	ماشین لاپراسکوپی	5	7	0	7	متخصص اطفال	3
16	ماشین گراف قلب	6	0	0	0	متخصص جلدی	4
4	ماشین CBC Analyzer	7	0	0	0	متخصص چشم	5
6	وینتلاتور	8	1	0	1	متخصص گوش و گلو	6
9	ماشین انسٹیزی	9	0	0	0	متخصص صحت روانی	7
4	ماشین فوتوتراپی	10	0	0	0	متخصص انتانی	8
0	ماشین پی سی آر	11	6	0	6	متخصص انسٹیزی	9
5	ماشین جینی اکسپرت	12	0	0	0	متخصص رادیولوژی	10
1	ماشین CPAP	13	1	0	1	متخصص ستوماتولوژی	11
0	ماشین هیموڈیالیز	14	17	17	0	قابلہ لیسانس	12
35	مانیتور قلبی	15	115	115	0	قابلہ جامعہ	13
			157	45	112	نرس	14
			24	0	24	فارمسست	15
			24	0	24	تکنالوجست (لیسانس)	16
			30	12	48	داکتر MD	17
			4	0	4	ستوماتولوگ	18

شماره	10 مرض شایع سراپا (OPD- Top 10 disease)	مجموعه	شماره	10 مرض شایع داخل بستر (IPD- Top 10 disease)	مجموعه
1	Cough and Cold (ARI)	15%	1	Diarrhea (Except Dysentery)	37%
2	ENT (ARI)	15%	2	Respiratory tract infections	13%
3	Acute Watery Diarrhea	11%	3	Acute abdomen	7%
4	Gastro-intestinal Disorder	8%	4	Chronic obstructive pulmonary disease	7%
5	Musculoskeletal	6%	5	Sepsis	5%
6	Anemia	6%	6	Fractures and dislocations	4%

4%	Dysentery (All Types)	7	5%	Oro-Dental Conditions	7
3%	Urinary Tract Infections	8	4%	Urinary Tract Infections	8
3%	Peptic disorders	9	3%	Skin Infection	9
2%	Anemia	10	3%	Acute Bloody Diarrhea	10

لیست مراکز صحتی به اساس نوعیت و موسسات تطبیق کننده

نوعیت مراکز صحتی

Total	سایر	مرکز صحتی زندان	مرکز تداوی مواد مخدر جامعه	کلنیک چشم	مرکز تداوی معتادین	مرکز حمایتی طفل و مادر	مرکز تداوی ملاریا	آشپانه صحتی	تیم موبایل	مرکز صحتی فرعی	مرکز صحتی اساسی	مرکز صحتی جامع	مرکز صحتی جامع پیشرفته	شفاخانه ولسوالی	شفاخانه ولایتی	شفاخانه تخصصی ثالثی	شفاخانه تدریسی	شفاخانه حوزوی	موسسات تطبیق کننده
18	0	0	0	0	0	0	0	15	0	3	0	0	0	0	0	0	0	0	AFGA
3	0	0	0	0	0	0	0	0	1	1	1	0	0	0	0	0	0	0	ARCS
15	0	0	0	0	0	0	0	14	0	0	0	0	0	0	0	0	0	0	CAF
56	1	0	0	0	0	0	0	8	1	13	19	8	2	3	1	0	0	0	CAF/OPHA
2	2	0	0	0	0	0	0	0	0	0	0	0	0	0	0	0	0	0	Emergency
1	0	0	0	0	0	0	0	0	0	0	0	0	0	0	0	1	0	0	ICU
6	1	0	0	0	1	0	0	0	0	0	3	1	0	0	0	0	0	0	MoPH
1	0	0	0	0	0	0	0	0	1	0	0	0	0	0	0	0	0	0	ORCD
1	0	0	1	0	0	0	0	0	0	0	0	0	0	0	0	0	0	0	YHDO
103	4	0	1	0	1	0	0	37	3	17	23	9	2	3	1	1	0	0	مجموعه

معلومات عمومی مراکز صبحی

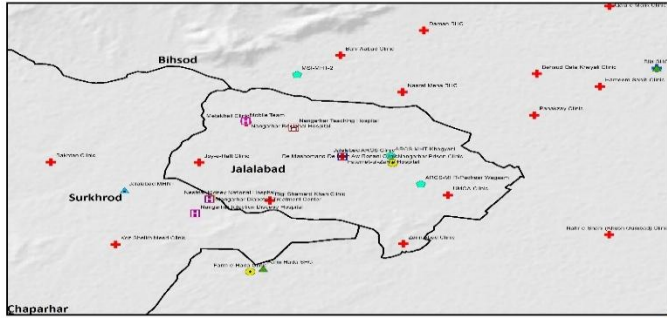
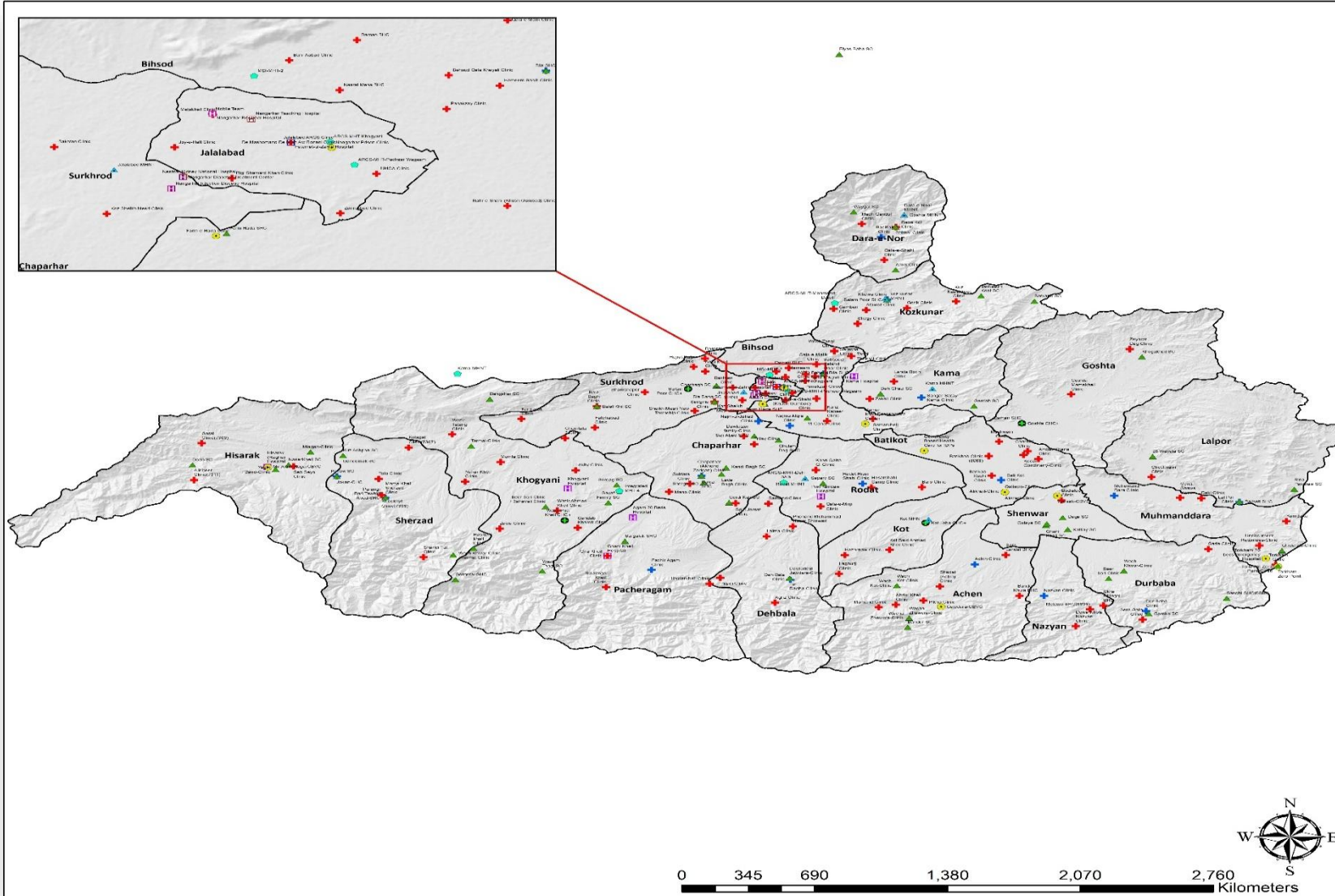
نوعیت مرکز صبحی	تعداد مراکز صبحی که HSR/FSR راپور داده	تعمیر دائمی	تعمیر موقتی	موجودیت حد اقل یک امبولانس	آب آشامیدنی مصون	برق	محل برای محو کردن کثافات و مواد فضله	تشناب جداگانه برای مریضان
شفاخانه تخصصی ثالثی	0	0	0	0	0	0	0	0
شفاخانه حوزوی	0	0	0	0	0	0	0	0
شفاخانه ولایتی	1	1	0	1	1	1	1	1
شفاخانه ولسوالی	3	3	0	3	3	3	3	3
مرکز صبحی جامع پیشرفته	2	1	0	1	1	1	1	1
مرکز صبحی جامع	9	9	0	9	9	9	9	9
مرکز صبحی اساسی	23	23	0	0	19	19	19	15
مرکز صبحی فرعی	17	6	11	0	8	5	13	9
آشپانه صبحی	37	5	32	0	25	37	37	0

شاخص های صبحی

شماره	شاخص ها	2021	2022	2023	2024	2025
1	OPD Per Capita	4.1	4.9	5	4.8	4.7
2	فیصدی خانم های که مراقبت سوم قبل از ولادت را دریافت نموده اند	71	73	83	82	75
3	فیصدی خانم های که مراقبت دوم بعد از ولادت را دریافت نموده اند	88	83	84	78	72
4	فیصدی ولادت های مصون	104	106	109	108	107
5	فیصدی پوشش واکسین پنتا 3	130	131	141	132	130
6	فیصدی پوشش واکسین سرخکان دوز اول	117	116	124	118	116
7	فیصدی اطفال کمتر از 5 سال که از نظر سوتغذی ارزیابی گردیده اند	39.61	35.04	34.1	32.81	34.87
8	فیصدی مصابیت اطفال زیر پنج سال به سوتغذی شدید	2.39	3	3.48	4.41	4.25
9	میزان دریافت واقعات مثبت توبرکلوز در صد هزار نفوس	73	83	93	87	79
10	فیصدی مصابیت امراض صحت روانی در مجموع مراجعین مراکز صبحی	1.88	1.68	1.45	1.45	1.28
11	تعداد واقعات مثبت ملاریا گزارش شده از مراکز صبحی عامه	235	348	712	774	789
12	تعداد واقعات مثبت HIV گزارش شده از مراکز صبحی عامه	3				3
13	فیصدی واقعات جدید فرط فشار خون در هر 1000 مراجعین بالاتر از 5 سال	33	38	36	31	28
14	میزان شفاپات شده گان در شفاخانه ها	96.44	98.1	95.76	97.31	97.67
15	میزان فوتی در شفاخانه ها	0.54	0.31	0.43	0.35	0.52
16	تناسب مرگ و میر نوزادان در هزار ولادت زنده ( مراکز صبحی و جامعه )	1	0	1	2	6
17	میزان مرگ و میر مادران در صد هزار ولادت ( مراکز صبحی و جامعه )	23.08	156.54	117.38	187.35	28.67
18	حد اوسط مدت اقامت مریضان در بستر (ALOS)	10	13	15	12	11
19	تناسب بستر در هر ده هزار نفوس	15.03	14.18	16.08	13.76	12.09
20	تناسب داکتر در هر ده هزار نفوس	3.46	4.91	4.64	4.48	3.65

# ولایت ( ننگرهار )

## نقشه موقعیت مراکز صحتی در ولایت ننگرهار



**Nangarhar 2025 Map**  
Active Public Health Facilities  
Distribution of Health Facilities by District

<p><b>Facility_T</b></p> <ul style="list-style-type: none"> <li>Special Hospital (SH)</li> <li>Regional Hospital (H1)</li> <li>Provincial Hospital (H2)</li> <li>Teaching Hospital</li> <li>District Hospital (H3)</li> <li>Compreh... Health Center (CHC+)</li> <li>Compreh... Health Center (CHC)</li> </ul>	<ul style="list-style-type: none"> <li>Basic Health Center (BHC)</li> <li>Sub Health Center (SHC)</li> <li>Mobile Health Team (MHT)</li> <li>Other</li> <li>Mobile Health Nutrition Team (MHT)</li> </ul>
--	---

District Boundary  
 hillshade...  
**Value**  
 High : 254  
 Low : 0

**Map Information**  
 Map Produced: Dec 2025  
 Cartographer: Malik Yousafzai  
 Data Source: HMIS  
 Projection: World Mercator  
 Datum: WGS 1984

نفوس ولسوالی ها به اساس جنسیت ، شهری و دهاتی

S.No	Administrative Unit	دهاتی Rural			شہری Urban			مجموع Total			اداری واحد واحد اداری	شماره شماره
		بنخینہ زن Female	نارینہ مرد Male	دوآرہ جنسونه ہردو جنس Both Sexes	بنخینہ زن Female	نارینہ مرد Male	دوآرہ جنسونه ہردو جنس Both Sexes	بنخینہ زن Female	نارینہ مرد Male	دوآرہ جنسونه ہردو جنس Both Sexes		
		Total	758,153	794,205	1,552,358	160,677	164,197	324,874	918,830	958,402		
1	Provincial Capital (Jalalabad)	-	-	-	157,632	161,101	318,733	157,632	161,101	318,733	د ولایت مرکز / مرکز ولایت (جلال آباد)	۱
2	Behsood	68,884	71,134	140,018	-	-	-	68,884	71,134	140,018	بہسود	۲
3	Surkhrod	71,922	76,494	148,416	-	-	-	71,922	76,494	148,416	سرخ رود	۳
4	Chaparhar	36,468	37,812	74,280	-	-	-	36,468	37,812	74,280	چپرہار	۴
5	Kama	46,163	48,534	94,697	-	-	-	46,163	48,534	94,697	کامہ	۵
6	Kuz Kunar	32,850	34,915	67,765	-	-	-	32,850	34,915	67,765	کوزکنر / کوز کونر	۶
7	Rodat	41,387	43,753	85,140	-	-	-	41,387	43,753	85,140	رودات	۷
8	Khogyani	75,396	79,681	155,077	3,045	3,096	6,141	78,441	82,777	161,218	خوگیانی	۸
9	Batikot	45,729	47,519	93,248	-	-	-	45,729	47,519	93,248	بتی کوٹ / بتی کوٹ	۹
10	Deh Bala	24,167	25,498	49,665	-	-	-	24,167	25,498	49,665	دہ بالا	۱۰
11	Pachiragam	25,470	26,946	52,416	-	-	-	25,470	26,946	52,416	پچیراگام	۱۱
12	Darah-e- Noor	24,312	25,353	49,665	-	-	-	24,312	25,353	49,665	درہ نور	۱۲
13	Kot	31,693	32,452	64,145	-	-	-	31,693	32,452	64,145	کوٹ / کوٹ	۱۳
14	Goshta	16,497	17,096	33,593	-	-	-	16,497	17,096	33,593	گوشٹہ	۱۴
15	Achin	28,964	29,887	58,851	-	-	-	28,964	29,887	58,851	اچین	۱۵
16	Shinwar	36,179	37,667	73,846	-	-	-	36,179	37,667	73,846	شینوار	16
17	Momand Darah	26,917	28,395	55,312	-	-	-	6,917	28,395	55,312	مومند درہ	17
18	Lalpura	12,301	12,893	25,194	-	-	-	12,301	12,893	25,194	لعل پورہ	18
19	Sherzad	40,086	41,579	81,665	-	-	-	40,086	41,579	81,665	شیرزاد	19
20	Nazyan	8,682	9,418	18,100	-	-	-	8,682	9,418	18,100	نازیان	20
21	Hisarak	18,523	19,413	37,936	-	-	-	18,523	19,413	37,936	حصارک	21
22	Door Baba	13,892	14,777	28,669	-	-	-	13,892	14,777	28,669	دربابا	22
23	Spinghar	31,671	32,989	64,660	-	-	-	31,671	32,989	64,660	سپین غر	23

فیصدی نفوس ولسوالی ها به اساس جنسیت ، شهری و دهاتی

65+	60-64	55-59	50-54	45-49	40-44	35-39	30-34	25-29	20-24	15-19	10-14	5-9	0-4	گروپ سن
1.4	1.0	1.7	2.2	2.8	3.4	4.0	5.1	7.2	9.3	11.9	14.3	16.7	19.1	زن
1.8	1.2	1.7	2.1	2.5	3.0	3.6	4.6	6.3	8.3	11.3	14.3	17.9	21.6	مرد
1.6	1.1	1.7	2.2	2.6	3.2	3.8	4.8	6.7	8.8	11.6	14.3	17.3	20.4	هر دو جنس

کارکنان صبحی جامعه و پوسته های صبحی

شماره	نام ولسوالی	تعداد پوسته های صبحی	تعداد کارکنان صبحی جامعه (مرد)	تعداد کارکنان صبحی جامعه (زن)	مجموع کارکنان صبحی جامعه	تناسب پوسته های صبحی در هر یک هزار نفر
۱	اچین	36	36	36	72	0.6
۲	بٹی کوت	48	48	48	96	0.5
۳	بہسود	119	119	119	238	0.8
۴	چپرہار	70	70	70	140	0.9
۵	درہ نور	24	24	24	48	0.5
۶	دہ بالا	23	23	23	46	0.5
۷	دور بابا	23	23	23	46	0.8
۸	گوشته	33	33	33	66	1.0
۹	حصارک	22	22	22	44	0.6
۱۰	جلال آباد	50	50	50	100	0.2
۱۱	کامہ	52	52	52	104	0.5
۱۲	خوگیانی	119	119	119	238	0.7
۱۳	کوزکنر	62	62	62	124	0.9
۱۴	کوت	45	45	45	90	0.7
۱۵	لعل پور	23	23	23	46	0.9
۱۶	مہمند درہ	44	44	44	88	0.8
۱۷	نازیان	28	28	28	56	1.5
۱۸	پچیر و آگام	33	33	33	66	0.6
۱۹	رودات	63	63	63	126	0.7
۲۰	شینوار	22	22	22	44	0.3
۲۱	شیرزاد	35	35	35	70	0.4
۲۲	سرخرود	67	67	67	134	0.5
۲۳	سپین غر	19	19	19	39	0.3
	مجموع	1060	1060	1060	2121	0.7

مجموعه	10 مرض شایع داخل بستر (IPD- Top 10 disease)	شماره	مجموعه	10 مرض شایع سرپا (OPD- Top 10 disease)	شماره
18%	Diarrhea (Except Dysentery)	1	19%	Cough and Cold (ARI)	1
10%	Respiratory tract infections	2	12%	ENT (ARI)	2
9%	Micronutrient Disorders	3	7%	Acute Watery Diarrhea	3
8%	Acute abdomen	4	6%	Musculoskeletal	4
7%	Sepsis	5	6%	Gastro-intestinal Disorder	5
6%	Ischemic Heart Diseases	6	5%	Skin Infection	6
4%	Urinary Tract Infections	7	5%	Anemia	7
4%	Peptic disorders	8	5%	Acute Bloody Diarrhea	8
4%	Fractures and dislocations	9	4%	Oro-Dental Conditions	9
3%	Dysentery (All Types)	10	4%	Urinary Tract Infections	10

موجودیت تجهیزات طبی در سطح ولایت				منابع بشری در سطح ولایت			
تعداد موجود فعال	اسم وسایل و تجهیزات طبی	شماره	مجموع	مؤنث	مذکر	نوع کارمند صحی	شماره
2	ماشین سی تی سکن	1	39	2	37	متخصص جراح عمومی	1
17	ماشین اکسری	2	33	31	0	متخصص نسای و ولادی	2
35	ماشین التراساوند	3	20	0	20	متخصص ارتوپیدی	3
2	ماشین اندسکوی	4	31	0	31	متخصص داخله	4
1	ماشین لاپراسکوی	5	37	0	37	متخصص اطفال	5
48	ماشین گراف قلب	6	2	0	2	متخصص جلدی	6
10	ماشین CBC Analyzer	7	5	0	5	متخصص چشم	7
22	وینتلاتور	8	6	0	6	متخصص گوش و گلو	8
25	ماشین انستیزی	9	5	0	5	متخصص صحت روانی	9
11	ماشین فوتوتراپی	10	8	0	8	متخصص انتانی	10
4	ماشین پی سی آر	11	1	0	1	متخصص انستیزی	11
6	ماشین جینی اکسپرت	12	0	0	0	متخصص رادیولوژی	12
59	امبولانس	13	0	0	0	متخصص ستوماتولوژی	13
20	ماشین CPAP	14	3	3	0	قابلہ لیسانس	14
24	ماشین هیمودیالیز	15	386	386	0	قابلہ جامعہ	15
228	مانیتور قلبی	16	660	231	429	نرس	16
			103	4	99	فارمسست / ٹیکنیشن	17
			147	1	146	تکنالوجست (لیسانس)	18
			252	50	202	داکتر MD	19
			9	4	5	ستوماتولوگ MD	20

لیست مراکز صحتی به اساس نوعیت و موسسات تطبیق کننده

نوعیت مراکز صحتی

Total	سایر	مرکز صحتی زندان	مرکز تداوی مواد مخدر جامعه	کلینیک چشم	مرکز تداوی معتادین	مرکز حمایتی طفل و مادر	مرکز تداوی ملاریا	آشپانه صحتی	تیم موبایل	مرکز صحتی فرعی	مرکز صحتی اساسی	مرکز صحتی جامع	مرکز صحتی جامع پیشرفته	شفاخانه ولسوالی	شفاخانه ولایتی	شفاخانه تخصصی ثالثی	شفاخانه تدریسی	شفاخانه حوزوی	موسسات تطبیق کننده
23	0	0	0	0	0	1	0	10	4	5	3	0	0	0	0	0	0	0	AADA
1	0	0	0	0	0	0	0	0	0	0	1	0	0	0	0	0	0	0	AFGA
19	1	0	0	0	0	0	0	0	12	1	4	0	0	0	0	1	0	0	ARCS
2	0	0	0	0	0	0	0	0	0	0	2	0	0	0	0	0	0	0	AWAKEN
6	0	0	0	0	0	0	0	0	1	1	4	0	0	0	0	0	0	0	AYSO
1	1	0	0	0	0	0	0	0	0	0	0	0	0	0	0	0	0	0	HN-TPO
6	5	0	0	0	0	0	0	0	0	0	1	0	0	0	0	0	0	0	IOM
1	1	0	0	0	0	0	0	0	0	0	0	0	0	0	0	0	0	0	IRW
134	1	0	0	0	0	0	0	0	1	32	70	19	4	6	0	0	0	1	UNICEF/SAFE
1	0	0	0	0	0	1	0	0	0	0	0	0	0	0	0	0	0	0	MF
1	0	0	0	0	0	0	0	0	0	0	0	0	0	0	0	1	0	0	MoHE
11	2	0	0	0	2	0	0	0	0	0	4	0	0	0	1	2	0	0	MoPH
2	0	0	0	0	0	0	0	0	2	0	0	0	0	0	0	0	0	0	Move
5	0	0	0	0	0	2	0	0	3	0	0	0	0	0	0	0	0	0	MSI
1	1	0	0	0	0	0	0	0	0	0	0	0	0	0	0	0	0	0	NAC
1	1	0	0	0	0	0	0	0	0	0	0	0	0	0	0	0	0	0	NVAC
1	0	0	0	0	0	0	0	0	0	0	1	0	0	0	0	0	0	0	PMS Japan
3	0	0	0	0	0	0	0	0	1	1	1	0	0	0	0	0	0	0	PU-AMI
9	0	0	0	0	0	1	0	0	2	2	4	0	0	0	0	0	0	0	SCI
8	0	0	0	0	0	0	0	0	1	0	7	0	0	0	0	0	0	0	TDH
1	0	0	0	0	0	0	0	0	0	0	1	0	0	0	0	0	0	0	UMCA/RPA
2	0	0	0	0	0	0	0	0	0	2	0	0	0	0	0	0	0	0	WCC
239	13	0	0	0	2	5	0	10	27	44	103	19	4	6	1	3	1	1	مجموعه

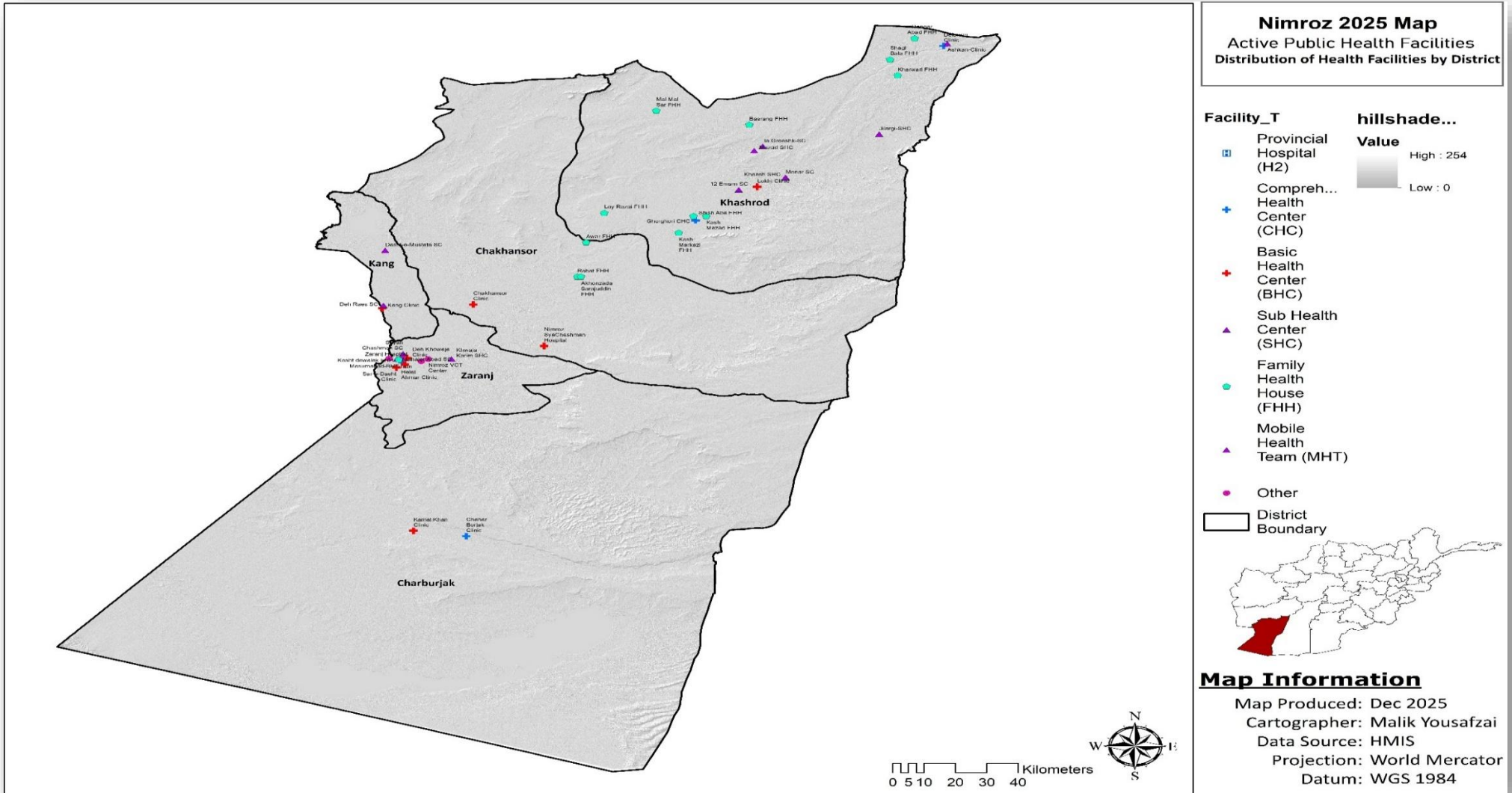
معلومات عمومی مراکز صحتی

نوعیت مرکز صحتی	تعداد مراکز صحتی	تعمیر دائمی	تعمیر موقتی	موجودیت حد اقل یک امبولانس	آب آشامیدنی مصون	برق	محل برای محو کردن کثافات ومواد فضله	تشناب جداگانه برای مریضان
شفاخانه تدریسی	1	1	0	1	1	1	1	1
شفاخانه تخصصی ثالثی	3	1	2	3	3	3	3	3
شفاخانه حوزوی	1	1	0	1	1	1	1	1
شفاخانه ولایتی	1	1	0	1	1	1	1	1
شفاخانه ولسوالی	6	6	0	6	6	6	6	5
مرکز صحتی جامع پیشرفته	4	4	0	4	4	4	4	3
مرکز صحتی جامع	19	18	1	19	19	19	19	18
مرکز صحتی اساسی	106	69	36	4	106	106	96	98
مرکز صحتی فرعی	44	20	24	0	44	42	41	31
آشپزخانه صحتی	10	10	0	0	6	10	0	10

شماره	شاخص ها	2021	2022	2023	2024	2025
1	OPD Per Capita	3	4.2	5.1	4.5	4.7
2	فیصدی خانم های که مراقبت سوم قبل از ولادت را دریافت نموده اند	64	85	114	104	94
3	فیصدی خانم های که مراقبت دوم بعد از ولادت را دریافت نموده اند	86	99	118	102	90
4	فیصدی ولادت های مصون	114	112	123	117	112
5	فیصدی پوشش واکسین پنتا 3	249	234	246	218	196
6	فیصدی پوشش واکسین سرخکان دوز اول	215	219	223	205	180
7	فیصدی اطفال کمتر از 5 سال که از نظر سوتغذی ارزیابی گردیده اند	83.57	84.94	83.68	82.94	85.15
8	فیصدی مصابیت اطفال زیر پنج سال به سوتغذی شدید	1.73	2.86	2.52	2.84	2.74
9	میزان دریافت واقعات مثبت توبرکلوز در صد هزار نفوس	99	97	110	101	83
10	فیصدی مصابیت امراض صحت روانی در مجموع مراجعین مراکز صحتی	2.4	2.38	2.11	1.72	1.56
11	تعداد واقعات مثبت ملاریا گزارش شده از مراکز صحتی عامه	28494	39979	63467	84594	82600
12	تعداد واقعات مثبت HIV گزارش شده از مراکز صحتی عامه			2	21	20
13	فیصدی واقعات جدید فرط فشار خون در هر 1000 مراجعین بالاتر از 5 سال	26	27	26	25	21
14	میزان شفایات شده گان در شفاخانه ها	91.81	90	93.94	88.07	93.75
15	میزان فوتی در شفاخانه ها	1.57	1.48	1.54	1.53	1.5
16	تناسب مرگ و میر نوزادان در هزار ولادت زنده (مراکز صحتی وجامعه )	9	10	11	11	12
17	میزان مرگ و میر مادران در صد هزار ولادت (مراکز صحتی وجامعه )	3	4.2	5.1	4.5	4.7
18	حد اوسط مدت اقامت مریضان در بستر (ALOS)	6	7	6	6	6
19	تناسب بستر در هر ده هزار نفوس	12.65	14.02	14.34	13.74	14.53
20	تناسب داکتر در هر ده هزار نفوس	3.55	4.76	5.06	5.12	4.57

# ولایت ( نیمروز )

## نقشه موقعیت مراکز صحتی در ولایت نیمروز



نفوس ولسوالی ها به اساس جنسیت ، شهری و دهاتی

S.No	Administrative Unit	Rural دهاتی			Urban شهری			Total مجموع			Remarks	اداری واحد	شماره
		بشخینه	نارینه	دواړه جنسونه	بشخینه	نارینه	دواړه جنسونه	بشخینه	نارینه	دواړه جنسونه			
		زن	مرد	هر دو جنس	زن	مرد	هر دو جنس	زن	مرد	هر دو جنس			
	Female	Male	Both Sexes	Female	Male	Both Sexes	Female	Male	Both Sexes				
	<b>Total</b>	<b>81,474</b>	<b>85,476</b>	<b>166,950</b>	<b>17,080</b>	<b>17,110</b>	<b>34,190</b>	<b>98,554</b>	<b>102,586</b>	<b>201,140</b>	<b>271814</b>	ټول / مجموع	
1	Provincial Capital (Zaranj)	18,524	19,558	38,082	17,080	17,110	34,190	35,604	36,668	72,272	128350	د ولایت مرکز / مرکز ولایت (زرنج)	۱
2	Kang	13,603	14,053	27,656	-	-	-	13,603	14,053	27,656	26500	کنگ	۲
3	Chakhansur	14,327	14,922	29,249	-	-	-	14,327	14,922	29,249	16000	چخانسور	۳
4	Chahar Burjak	15,774	16,805	32,579	-	-	-	15,774	16,805	32,579	30500	چاربرجک	۴
5	Khashrod	15,339	15,936	31,275	-	-	-	15,339	15,936	31,275	43964	خاشرود	۵
6	Delaram	3,907	4,202	8,109	-	-	-	3,907	4,202	8,109	26500	دلارام	۶

فیصدی نفوس ولسوالی ها به اساس جنسیت ، شهری و دهاتی

65+	60-64	55-59	50-54	45-49	40-44	35-39	30-34	25-29	20-24	15-19	10-14	5-9	0-4	گروپ سن
1.0	1.0	1.3	1.8	2.7	3.4	3.7	5.1	9.1	11.5	12.1	13.6	15.8	18.1	زن
2.0	0.8	1.4	1.8	2.1	3.0	5.3	6.8	7.3	8.7	11.5	13.9	16.5	19.0	مرد
1.5	0.9	1.3	1.8	2.4	3.2	4.5	6.0	8.2	10.1	11.8	13.7	16.1	18.6	هر دو جنس

کارکنان صحتی جامعه و پوسته های صحتی

شماره	نام ولسوالی	تعداد پوسته های صحتی	تعداد کارکنان صحتی جامعه (مرد)	تعداد کارکنان صحتی جامعه (زن)	مجموع کارکنان صحتی جامعه	تناسب پوسته های صحتی در هر یک هزار نفر
۱	اصل چخانسور	15	14	16	30	0.5
۲	چهار برجک	31	29	33	62	1.0
۳	دلارام	8	8	8	16	1.0
۴	کنگ	20	17	23	40	0.7
۵	خاشرود	21	21	21	42	0.7
۶	زرنج	44	11	77	88	0.6
	مجموع	139	100	178	278	0.7

موجودیت تجهیزات طبی در سطح ولایت			منابع بشری در سطح ولایت				
تعداد موجود فعال	اسم وسایل و تجهیزات طبی	شماره	مجموع	مؤنث	مذکر	نوع کارمند صحی	شماره
0	ماشین سی تی سکن	1	3	1	2	متخصص جراح عمومی	1
2	ماشین اکسری	2	2	2	0	متخصص نسایی ولادی	2
4	ماشین التراساوند	3	1	0	1	متخصص ارتوپیدی	3
0	ماشین اندسکوپ	4	2	0	2	متخصص داخله	4
0	ماشین لاپراسکوپ	5	2	0	2	متخصص اطفال	5
6	ماشین گراف قلب	6	0	0	0	متخصص جلدی	6
1	ماشین CBC Analyzer	7	0	0	0	متخصص چشم	7
2	وینتلاتور	8	0	0	0	متخصص گوش و گلو	8
1	ماشین انسٹیزی	9	0	0	0	متخصص صحت روانی	9
6	ماشین فوتوتراپی	10	0	0	0	متخصص انتانی	10
0	ماشین پی سی آر	11	0	0	0	متخصص انسٹیزی	11
4	ماشین جینی اکسپرت	12	0	0	0	متخصص رادیولوژی	12
3	ماشین CPAP	13	0	0	0	متخصص ستوماتولوژی	13
0	ماشین هیمودیالیز	14	1	1	0	قابلہ لیسانس	14
30	مانیتور قلبی	15	39	39	0	قابلہ جامعہ	15
			54	21	33	نرس	16
			7	0	7	فارمسٹ	17
			8	0	8	تکنالوجسٹ (لیسانس)	18
			12	2	10	داکتر MD	19
			1	1	0	ستوماتولوگ MD	20

مجموعه	10 مرض شایع داخل بستر (IPD- Top 10 disease)	شماره	مجموعه	10 مرض شایع سراپا (OPD- Top 10 disease)	شماره
22%	Diarrhea (Except Dysentery)	1	18%	Cough and Cold (ARI)	1
16%	Respiratory tract infections	2	12%	ENT (ARI)	2
10%	Sepsis	3	10%	Gastro-intestinal Disorder	3
9%	Acute abdomen	4	9%	Anemia	4
7%	Hernia	5	7%	Acute Watery Diarrhea	5
5%	Epilepsy	6	6%	Musculoskeletal	6
5%	Anemia	7	4%	Oro-Dental Conditions	7
4%	Sever Mental Disorder	8	4%	Urinary Tract Infections	8
4%	Dysentery (All Types)	9	3%	Skin Infection	9
4%	Urinary Tract Infections	10	3%	Mental Disorders	10

لیست مراکز صحتی به اساس نوعیت و موسسات تطبیق کننده

نوعیت مراکز صحتی

Total	سایر	مرکز صحتی زندان	مرکز تداوی مواد مخدر جامعه	کلینیک چشم	مرکز تداوی معتادین	مرکز حمایتی طفل و مادر	مرکز تداوی ملاریا	آشپانه صحتی	تیم موبایل	مرکز صحتی فرعی	مرکز صحتی اساسی	مرکز صحتی جامع	مرکز صحتی جامع پیشرفته	شفابخانه ولسوالی	شفابخانه ولایتی	شفابخانه تخصصی ثالثی	شفابخانه تدریسی	شفابخانه حوزوی	موسسات تطبیق کننده
4	1	0	0	0	0	1	0	0	0	2	0	0	0	0	0	0	0	0	AADA
15	0	0	0	0	0	0	0	15	0	0	0	0	0	0	0	0	0	0	AHDS
4	0	0	0	0	0	0	0	0	2	0	2	0	0	0	0	0	0	0	ARCS
4	2	0	0	0	0	2	0	0	0	0	0	0	0	0	0	0	0	0	HNT
3	0	0	0	0	0	0	0	0	0	0	3	0	0	0	0	0	0	0	INTERSOS
1	0	0	0	0	0	0	0	0	0	0	1	0	0	0	0	0	0	0	IOM
1	0	0	0	0	0	0	0	0	0	0	0	1	0	0	0	0	0	0	Iran RCS
2	0	0	0	0	2	0	0	0	0	0	0	0	0	0	0	0	0	0	MoPH
2	0	0	0	0	0	0	0	0	0	2	0	0	0	0	0	0	0	0	HADAF
2	0	0	0	0	0	0	0	0	0	2	0	0	0	0	0	0	0	0	OPHCD
1	1	0	0	0	0	0	0	0	0	0	0	0	0	0	0	0	0	0	RI
22	2	0	0	0	0	0	0	0	0	8	8	3	0	0	1	0	0	0	RI-MRCA
1	0	0	1	0	0	0	0	0	0	0	0	0	0	0	0	0	0	0	YHDO
62	6	0	1	0	2	3	0	15	2	14	14	4	0	0	1	0	0	0	مجموعه

معلومات عمومی مراکز صبحی

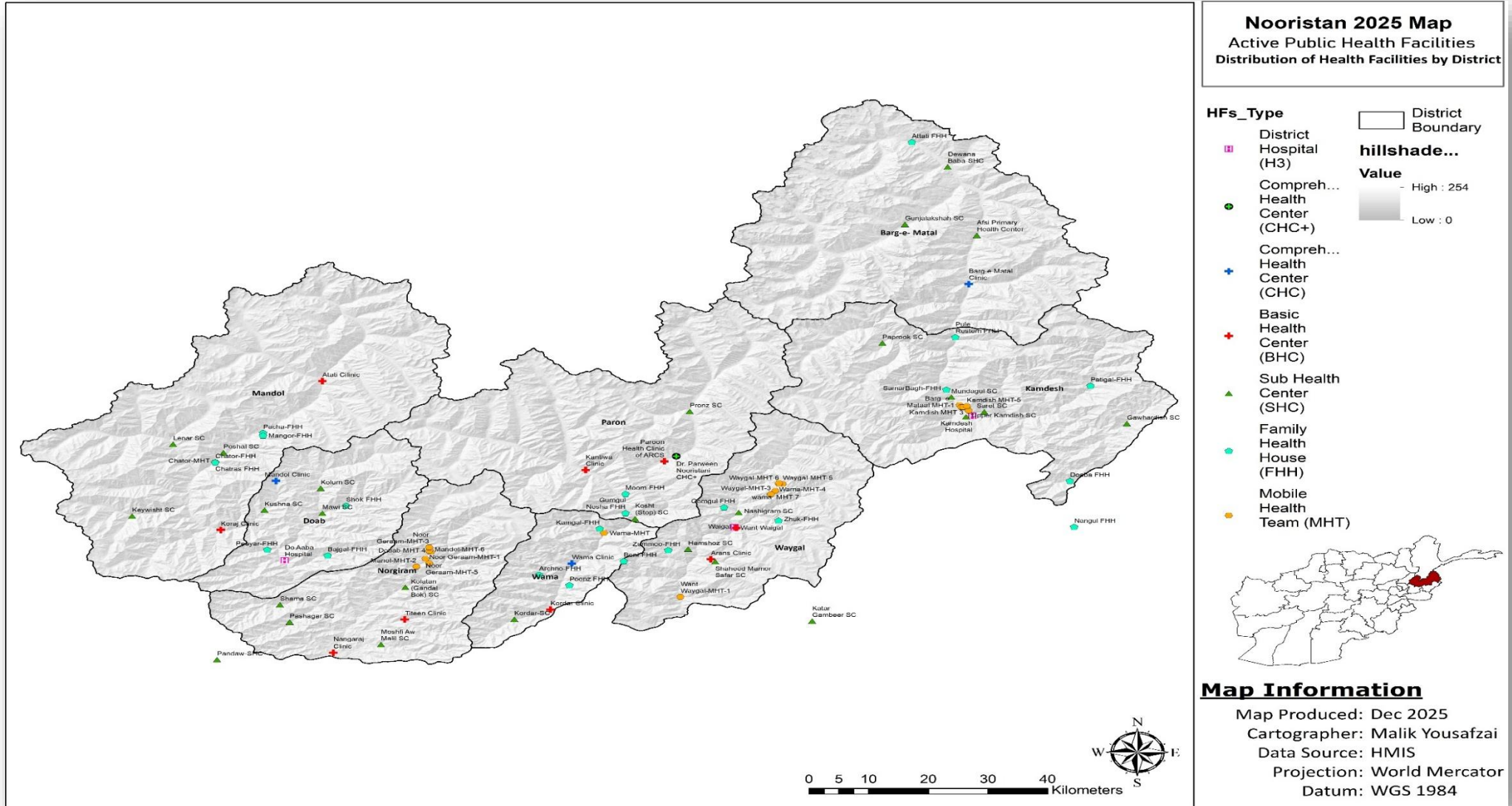
تشناب جداگانه برای مریضان	محل برای محو کردن کثافات و مواد فضله	برق	آب آشامیدنی مصون	موجودیت حد اقل یک امبولانس	تعمیر موقتی	تعمیر دایمی	تعداد مراکز صبحی که FSR/HSR راپور داده	نوعیت مرکز صبحی
1	1	1	1	1	0	1	1	شفاخانه ولایتی
3	3	3	2	1	0	3	3	مرکز صبحی جامع
8	7	8	7	0	1	7	8	مرکز صبحی اساسی
10	10	9	9	0	3	7	10	مرکز صبحی فرعی
0	0	0	0	0	0	0	0	آشپزخانه صبحی
2	2	3	3	2	0	3	3	سایر

شاخص های صبحی

2025	2024	2023	2022	2021	شاخص ها	شماره
5.8	5	6.1	5.5	4.4	OPD Per Capita	1
101	91	107	75	48	فیصدی خانم های که مراقبت سوم قبل از ولادت را دریافت نموده اند	2
114	108	120	89	108	فیصدی خانم های که مراقبت دوم بعد از ولادت را دریافت نموده اند	3
186	172	169	148	146	فیصدی ولادت های مصون	4
176	206	233	205	202	فیصدی پوشش واکسین پنتا 3	5
159	199	225	205	207	فیصدی پوشش واکسین سرخکان دوز اول	6
45.25	40.11	46.1	35.16	24.29	فیصدی اطفال کمتر از 5 سال که از نظر سوتغذی ارزیابی گردیده اند	7
8.22	10.38	8.96	11.5	9.05	فیصدی مصابیت اطفال زیر پنج سال به سوتغذی شدید	8
176	175	167	169	153	میزان دریافت واقعات مثبت توبرکلوز در صد هزار نفوس	9
3.18	4.11	3.49	3.2	5.63	فیصدی مصابیت امراض صحت روانی در مجموع مراجعین مراکز صبحی	10
19	8	12	8		تعداد واقعات مثبت ملاریا گزارش شده از مراکز صبحی عامه	11
3	1	8			تعداد واقعات مثبت HIV گزارش شده از مراکز صبحی عامه	12
16	32	31	33	36	فیصدی واقعات جدید فرط فشار خون در هر 1000 مراجعین بالاتر از 5 سال	13
97.55	97.1	96.01	92.02	93.07	میزان شفایات شده گان در شفاخانه ها	14
0.9	0.87	1.36	2.2	2.28	میزان فوتی در شفاخانه ها	15
5	10	6	0	2	تناسب مرگ و میر نوزادان در هزار ولادت زنده (مراکز صبحی و جامعه)	16
405.13	145.88	75.31	36.78	7.63	میزان مرگ و میر مادران در صد هزار ولادت (مراکز صبحی و جامعه)	17
10	11	12	12	16	حد اوسط مدت اقامت مریضان در بستر (ALOS)	18
13.49	13.9	15.43	13.6	13.87	تناسب بستر در هر ده هزار نفوس	19
4.07	6.45	5.45	6.69	3.2	تناسب داکتر در هر ده هزار نفوس	20

# ولایت ( نورستان )

## نقشه موقعیت مراکز صحتی در ولایت نورستان



نفوس ولسوالی ها به اساس جنسیت ، شهری و دهاتی

S.No	Administrative Unit	Rural دهاتی کلیوالی			Urban شهری بناری			Total ټول مجموع			اداري واحد واحد اداری	شمبره شماره
		بښځينه زن Female	نارينه مرد Male	دواړه جنسونه هر دو جنس Both Sexes	بښځينه زن Female	نارينه مرد Male	دواړه جنسونه هر دو جنس Both Sexes	بښځينه زن Female	نارينه مرد Male	دواړه جنسونه هر دو جنس Both Sexes		
	<b>Total</b>	<b>87,407</b>	<b>91,127</b>	<b>178,534</b>	-	-	-	<b>87,407</b>	<b>91,127</b>	<b>178,534</b>	ټول / مجموع	
1	Provincial Capital (Paroon)	5,628	5,935	11,563	-	-	-	5,628	5,935	11,563	د ولايت مرکز/ مرکز ولايت (پارون)	
2	Waygal	9,498	10,591	20,089	-	-	-	9,498	10,591	20,089	وايگل	
3	Waama	6,657	6,954	13,611	-	-	-	6,657	6,954	13,611	واما	
4	Noorgeram	19,392	20,427	39,819	-	-	-	19,392	20,427	39,819	نورگرام	
5	Dowab	4,921	4,781	9,702	-	-	-	4,921	4,781	9,702	دو آب	
6	Kamdesh	15,629	15,502	31,131	-	-	-	15,629	15,502	31,131	کامدېش	
7	Mandol	11,721	12,605	24,326	-	-	-	11,721	12,605	24,326	مندول/ مندول	
8	Barg-e-Matal	9,551	9,562	19,113	-	-	-	9,551	9,562	19,113	برگ متال/ برگ متال	
9	Kantowa	2,476	2,612	5,088	-	-	-	2,476	2,612	5,088	کانتوا	
10	Want	1,934	2,158	4,092	-	-	-	1,934	2,158	4,092	وانت	

فيصدي نفوس ولسوالی ها به اساس جنسیت ، شهری و دهاتی

65+	60-64	55-59	50-54	45-49	40-44	35-39	30-34	25-29	20-24	15-19	10-14	5-9	0-4	گروپ سن
1.6	1.5	3.2	3.8	4.8	4.8	4.2	6.1	7.9	9.4	8.6	9.5	15.3	19.4	زن
4.1	2.6	2.0	1.8	4.1	4.1	5.9	7.7	7.5	9.0	8.5	10.1	14.3	18.3	مرد
2.9	2.1	2.6	2.8	4.4	4.4	5.1	6.9	7.7	9.2	8.6	9.8	14.8	18.9	هر دو جنس

تعداد پوسته های صبحی و کارکنان صبحی جامعه

شماره	نام ولسوالی ها	تعداد پوسته های صبحی	تعداد کارکنان صبحی جامعه (مرد)	تعداد کارکنان صبحی جامعه (زن)	مجموعه کارکنان صبحی جامع	تناسب پوسته های صبحی در هر یک هزار نفر
1	مرکز (پارون)	17	17	17	34	1.5
2	وايگل	35	35	35	70	1.8
3	واما	21	21	21	42	1.6
4	نورگرام	25	25	25	50	0.6
5	دو آب	17	17	17	34	1.8
6	کامدېش	14	14	14	28	0.5
7	مندول	15	15	15	30	0.9
	مجموع	166	166	166	332	8.7

ودیت تجهیزات طبی در سطح ولایت			منابع بشری در سطح ولایت				
تعداد موجود فعال	اسم وسایل و تجهیزات طبی	شماره	مجموع	مؤنث	مذکر	نوع کارمند صحی	شماره
0	ماشین سی تی سکن	1	4	0	4	متخصص جراح عمومی	1
4	ماشین اکسری	2	0	0	0	متخصص نسایی ولادی	2
5	ماشین التراساوند	3	0	0	0	متخصص ارتوپیدی	3
0	ماشین اندسکوپی	4	0	0	0	متخصص داخله	4
0	ماشین لاپراسکوپی	5	5	1	4	متخصص اطفال	5
3	ماشین گراف قلب	6	0	0	0	متخصص جلدی	6
0	ماشین CBC Analyzer	7	0	0	0	متخصص چشم	7
1	وینتلاتور	8	0	0	0	متخصص گوش و گلو	8
4	ماشین انستیزی	9	0	0	0	متخصص صحت روانی	9
0	ماشین فوتوتراپی	10	0	0	0	متخصص انتانی	10
0	ماشین پی سی آر	11	0	0	0	متخصص انستیزی	11
3	ماشین جینی اکسپرت	12	0	0	0	متخصص رادیولوژی	12
11	امبولانس	13	0	0	0	متخصص ستوماتولوژی	13
1	ماشین CPAP	14	29	29	0	قابلہ لیسانس	14
0	ماشین هیمودیالیز	15	36	36	0	قابلہ جامعہ	15
13	مانیتور قلبی	16	95	22	73	نرس	16
			7	0	7	فارمسست	17
			27	1	26	تکنالوجست (لیسانس)	18
			16	6	10	داکتر MD	19
			7	0	7	ستوماتولوگ MD	20

مجموعه	10 مرض شایع داخل بستر (IPD- Top 10 disease)	شماره	مجموعه	10 مرض شایع سراپا (OPD- Top 10 disease)	شماره
30%	Respiratory tract infections	1	12%	Acute Watery Diarrhea	1
13%	Urinary Tract Infections	2	12%	Cough and Cold (ARI)	2
9%	Typhoid	3	11%	ENT (ARI)	3
9%	Diarrhea (Except Dysentery)	4	7%	Musculoskeletal	4
6%	Dysentery (All Types)	5	6%	Gastro-intestinal Disorder	5
6%	Peptic disorders	6	5%	Skin Infection	6
5%	Acute abdomen	7	5%	Anemia	7
4%	Severe Malaria Case	8	5%	Oro-Dental Conditions	8
4%	ENT	9	5%	Pneumonia (ARI)	9
3%	Pelvic inflammatory disease	10	5%	Acute Bloody Diarrhea	10

### لیست مراکز صحتی به اساس نوعیت و موسسات تطبیق کننده

#### نوعیت مراکز صحتی

Total	سایر	مرکز صحتی زندان	مرکز نداوی مواد مخدر جامعه	کلینیک چشم	مرکز نداوی معنادرین	مرکز حمایه طفل و مادر	مرکز نداوی ملاریا	آشپانه صحتی	تیم موبایل	مرکز صحتی فرعی	مرکز صحتی اساسی	مرکز صحتی جامع	مرکز صحتی جامع پیشرفته	شفاخانه ولسوالی	شفاخانه ولایتی	شفاخانه تخصصی ثانی	شفاخانه تدریسی	شفاخانه حوزوی	موسسات تطبیق کننده
4	0	0	0	0	0	0	0	0	3	0	1	0	0	0	0	0	0	0	ARCS
37	0	0	0	0	0	0	0	0	0	22	8	3	1	3	0	0	0	0	ARSDO
4	0	0	0	0	0	0	0	0	0	4	0	0	0	0	0	0	0	0	AYSO
1	0	0	0	0	1	0	0	0	0	0	0	0	0	0	0	0	0	0	MoPH
25	0	0	0	0	0	0	0	25	0	0	0	0	0	0	0	0	0	0	Move
2	0	0	0	0	0	0	0	0	2	0	0	0	0	0	0	0	0	0	ORCD
1	0	0	0	0	0	0	0	0	0	1	0	0	0	0	0	0	0	0	WORLD
74	0	0	0	0	1	0	0	25	5	27	9	3	1	3	0	0	0	0	مجموعه

#### معلومات عمومی مراکز صحتی

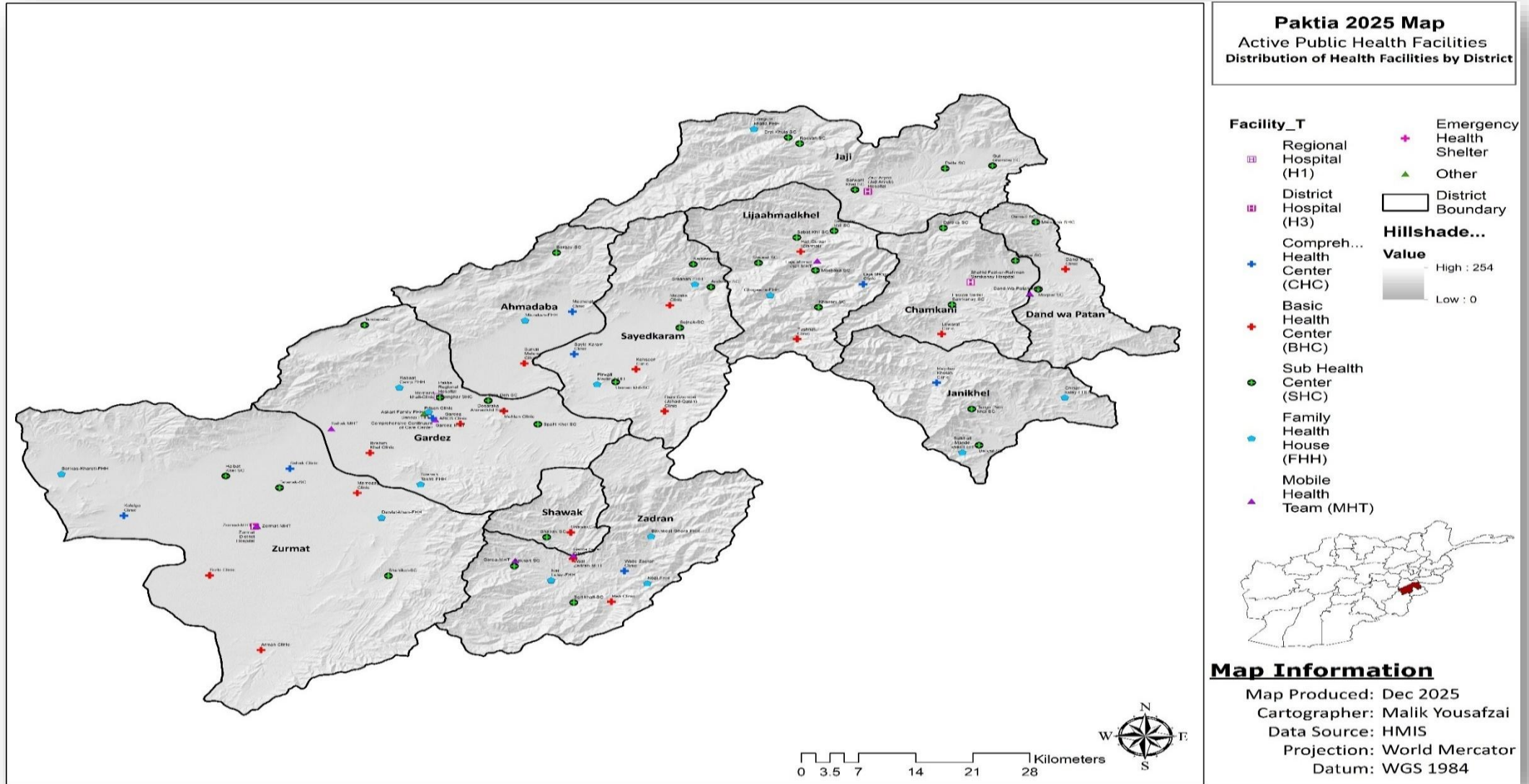
نوعیت مرکز صحتی	تعداد مراکز صحتی که FSR/HSR راپور داده	تعمیر دایمی	تعمیر موقتی	موجودیت حد اقل یک امبولانس	آب آشامیدنی مصون	برق	محل برای محو کردن کثافات و مواد فضله	نشانی جداگانه برای مریضان
شفاخانه ولسوالی	3	3	0	3	2	3	3	3
مرکز صحتی جامع پیشرفته	1	0	1	1	1	1	1	1
مرکز صحتی جامع	3	3	3	3	3	3	3	3
مرکز صحتی اساسی	8	7	1	4	7	9	7	8
مرکز صحتی فرعی	22	11	11	0	22	22	19	22
آشپانه صحتی	0	0	0	0	0	0	0	0

### شاخص های صحت

2025	2024	2023	2022	2021	شاخص ها	شماره
4.7	4.9	5.7	4.2	2	OPD Per Capita	1
105	102	112	79	35	فیصدی خانم های که مراقبت سوم قبل از ولادت را دریافت نموده اند	2
72	81	111	73	36	فیصدی خانم های که مراقبت دوم بعد از ولادت را دریافت نموده اند	3
59	52	56	48	38	فیصدی ولادت های مصون	4
116	126	135	131	82	فیصدی پوشش واکسین پنتا 3	5
108	120	137	138	88	فیصدی پوشش واکسین سرخکان دوز اول	6
102.04	84.5	82.25	82.98	70.12	فیصدی اطفال کمتر از 5 سال که از نظر سوتغذی ارزیابی گردیده اند	7
2.41	2.86	3.33	4.43	3.07	فیصدی مصابیت اطفال زیر پنج سال به سوتغذی شدید	8
85	94	108	106	59	میزان دریافت واقعات مثبت توبرکلوز در صد هزار نفوس	9
1.61	2.12	2.04	2.27	3.06	فیصدی مصابیت امراض صحت روانی در مجموع مراجعین مراکز صحت	10
11718	16406	14020	6105	2276	تعداد واقعات مثبت ملاریا گزارش شده از مراکز صحت عامه	11
1					تعداد واقعات مثبت HIV گزارش شده از مراکز صحت عامه	12
20	21	25	27	43	فیصدی واقعات جدید فرط فشار خون در هر 1000 مراجعین بالاتر از 5 سال	13
97.38	95.1	95.23	99	104.65	میزان شفایات شده گان در شفاخانه ها	14
0.33	0.31	0.25	0.11		میزان فوتی در شفاخانه ها	15
5	4	4	4	1	تناسب مرگ و میر نوزادان در هزار ولادت زنده (مراکز صحت و جامعه )	16
1157.11	736.03	148.64	248.38	428.92	میزان مرگ و میر مادران در صد هزار ولادت (مراکز صحت و جامعه )	17
12	11	8	9	9	حد اوسط مدت اقامت مریضان در بستر (ALOS)	18
8.27	13.49	9.71	11.85		تناسب بستر در هر ده هزار نفوس	19
5.7	7.48	7.51	6.1		تناسب داکتر در هر ده هزار نفوس	20

# ولایت ( پکتیا )

## نقشه موقعیت مراکز صحتی در ولایت پکتیا



نفوس ولسوالی ها به اساس جنسیت ، شهری و دهاتی

S.No	Administrative Unit	Rural دهاتی کليوالي			Urban شهري ښاري			Total ټول مجموع			اداري واحد	شمېره
		ښځينه زن Female	نارينه مرد Male	دواړه جنسونه هر دو جنس Both Sexes	ښځينه زن Female	نارينه مرد Male	دواړه جنسونه هر دو جنس Both Sexes	ښځينه زن Female	نارينه مرد Male	دواړه جنسونه هر دو جنس Both Sexes	واحد اداري	شماره
	<b>Total</b>	<b>310,700</b>	<b>325,390</b>	<b>636,090</b>	<b>15,897</b>	<b>15,969</b>	<b>31,866</b>	<b>326,597</b>	<b>341,359</b>	<b>667,956</b>	<b>ټول / مجموع</b>	
1	Provincial Capital(Gardez)	35,888	37,524	73,412	15,897	15,969	31,866	51,785	53,493	105,278	د ولايت مرکز/ مرکز ولايت (گرديز)	۱
2	Ahmad Abad	17,077	17,240	34,317	-	-	-	17,077	17,240	34,317	احمدآبا	۲
3	Zurmat	52,479	54,923	107,402	-	-	-	52,479	54,923	107,402	زرمات	۳
4	Shawak	3,328	3,477	6,805	-	-	-	3,328	3,477	6,805	شواک	۴
5	Waza Zadran	14,430	15,520	29,950	-	-	-	14,430	15,520	29,950	وزه خدران/ وزه زدران	۵
6	Sayed Karam	33,429	35,205	68,634	-	-	-	33,429	35,205	68,634	سیدکرم	۶
7	Zazi	37,770	39,841	77,611	-	-	-	37,770	39,841	77,611	خاخي / زازی	۷
8	Laj-e-Ahmadkhel	13,603	14,487	28,090	-	-	-	13,603	14,487	28,090	لژه احمد خېل	۸
9	Jani Khel	20,839	22,166	43,005	-	-	-	20,839	22,166	43,005	جانی خېل	۹
10	Chamkani	30,535	31,003	61,538	-	-	-	30,535	31,003	61,538	خمکني / سمکني	۱۰
11	Dand-e-Patan	15,918	16,806	32,724	-	-	-	15,918	16,806	32,724	ډند پټان/ دند پټان	۱۱
12	Laja Mangal	11,432	11,735	23,167	-	-	-	11,432	11,735	23,167	لژه منگل	۱۲
13	Mirzaka	5,065	5,505	10,570	-	-	-	5,065	5,505	10,570	ميرزکه	۱۳
14	Gerda Seari	6,699	7,080	13,779	-	-	-	6,699	7,080	13,779	گرده خپري/ گرده سيري	۱۴
15	Rohani Baba	12,208	12,878	25,086	-	-	-	12,208	12,878	25,086	روحاني بابا	۱۵

فيصدي نفوس ولسوالی ها به اساس جنسیت ، شهری و دهاتی

65+	60-64	55-59	50-54	45-49	40-44	35-39	30-34	25-29	20-24	15-19	10-14	5-9	0-4	گروپ سن
2.0	1.3	1.8	2.4	3.2	3.9	4.5	5.4	6.7	8.4	11.0	13.5	16.4	19.4	زن
3.3	1.4	1.5	1.9	3.0	3.8	4.2	4.9	5.7	7.3	10.8	13.9	17.3	20.9	مرد
2.6	1.4	1.6	2.1	3.1	3.9	4.4	5.2	6.2	7.8	10.9	13.7	16.9	20.2	هر دو جنس

### کارکنان صبحی جامعه و پوسته های صبحی

شماره	نام ولسوالی	تعداد پوسته های صبحی	تعداد کارکنان صبحی جامعه (مرد)	تعداد کارکنان صبحی جامعه (زن)	مجموع کارکنان صبحی جامعه	تناسب پوسته های صبحی در هر یک هزار نفر
۱	احمد آباد	21	20	21	41	0.6
۲	دند و پتان	18	18	18	36	0.6
۳	گرده سیری	9	9	9	18	0.7
۴	گردیز	44	45	48	93	0.5
۵	جاجی	29	29	29	58	0.4
۶	جانی خیل	12	11	12	23	0.3
۷	لجا احمد خیل	23	23	23	46	0.8
۸	لجا منگل	18	18	17	35	0.8
۹	میرزکه	9	21	21	42	2.0
۱۰	روحانی بابا	8	12	12	24	0.5
۱۱	سید کرم	33	31	35	66	0.5
۱۲	چمکنی	37	40	41	81	0.7
۱۳	شواک	7	7	5	12	1.0
۱۴	وازه خدران	13	13	13	26	0.4
۱۵	زرمت	36	35	35	70	0.3
	مجموع	317	332	339	671	0.7

موجودیت تجهیزات طبی در سطح ولایت				منابع بشری در سطح ولایت			
شماره	نوع کارمند صبحی	مذکر	مؤنث	مجموع	شماره	اسم وسایل و تجهیزات طبی	تعداد موجود فعال
1	متخصص جراح عمومی	11	0	11	1	ماشین سی تی سکن	0
2	متخصص نسایی ولادی	0	4	4	2	ماشین اکسری	7
3	متخصص ارتوپیدی	3	0	3	3	ماشین التراساوند	8
4	متخصص داخله	6	0	6	4	ماشین اندسکوی	0
5	متخصص اطفال	8	0	8	5	ماشین لابراسکوی	1
6	متخصص جلدی	0	0	0	6	ماشین گراف قلب	11
7	متخصص چشم	1	0	1	7	ماشین CBC Analyzer	7
8	متخصص گوش و گلو	1	0	1	8	وینتلاتور	9
9	متخصص صحت روانی	0	0	0	9	ماشین انسٹیزی	9
10	متخصص انتانی	1	0	1	10	ماشین فوتوتراپی	23

0	ماشین پی سی آر	11	0	0	0	متخصص انسٹیزی	11
4	ماشین جینی اکسپرت	12	0	0	0	متخصص رادیولوژی	12
1	ماشین CPAP	14	0	0	0	متخصص ستوماتولوژی	13
			4	4	0	قابلہ لیسانس	14
4	ماشین ہیمودیالیز	15	89	89	0	قابلہ جامعہ	15
95	مانیٹور قلبی	16	165	58	107	نرس	16
			3	0	3	فارمسٹ	17
			34	0	34	تکنیشن لابراتوار	18
			50	13	37	داکٹر MD	19
			4	0	4	ستوماتولوگ MD	20

مجموعہ	10 مرض شایع داخل بستر (IPD- Top 10 disease)	شماره	مجموعہ	10 مرض شایع سراپا (OPD- Top 10 disease)	شماره
17%	Diarrhea (Except Dysentery)	1	15%	Cough and Cold (ARI)	1
15%	Sepsis	2	14%	ENT (ARI)	2
14%	Respiratory tract infections	3	9%	Acute Watery Diarrhea	3
10%	Acute abdomen	4	7%	Oro-Dental Conditions	4
7%	Chronic obstructive pulmonary disease	5	6%	Musculoskeletal	5
5%	Dysentery (All Types)	6	6%	Gastro-intestinal Disorder	6
4%	Fractures and dislocations	7	5%	Anemia	7
4%	Head Cerebral Concussions	8	5%	Urinary Tract Infections	8
4%	Anemia	9	4%	Trauma	9
3%	Poisoning	10	3%	Skin Infection	10

لیست مراکز صحتی به اساس نوعیت و موسسات تطبیق کننده

نوعیت مراکز صحتی

Total	سایر	مرکز صحتی زندان	مرکز تداوی مواد مخدر	کلینیک چشم	مرکز تداوی معتادین	مرکز حمایتی طفل و مادر	مرکز تداوی ملاریا	آشپخانه صحتی	تیم موبایل	مرکز صحتی فرعی	مرکز صحتی اساسی	مرکز صحتی جامع	مرکز صحتی جامع پیشرفته	شفاخانه ولسوالی	شفاخانه ولایتی	تخصصی ثانوی شفاخانه	شفاخانه تدریسی	شفاخانه حوزوی	موسسات تطبیق کننده
4	0	0	0	0	0	0	0	3	1	0	0	0	0	0	0	0	0	0	AADA
3	0	0	0	0	0	0	0	0	0	2	1	0	0	0	0	0	0	0	ADWG
3	1	0	0	0	0	0	0	0	1	0	1	0	0	0	0	0	0	0	ARCS
8	0	0	0	0	0	0	0	4	2	1	1	0	0	0	0	0	0	0	AYSO
3	0	0	0	0	0	0	0	0	0	0	3	0	0	0	0	0	0	0	CARE
1	1	0	0	0	0	0	0	0	0	0	0	0	0	0	0	0	0	0	Emergency
48	1	0	0	0	0	0	0	0	0	21	15	7	0	3	0	0	0	1	HN-TPO
2	0	0	0	0	0	2	0	0	0	0	0	0	0	0	0	0	0	0	MF
1	0	0	0	0	0	0	0	0	0	0	0	0	0	0	0	0	1	0	MoHE
3	1	0	0	0	1	0	0	0	1	0	0	0	0	0	0	0	0	0	MoPH
2	0	0	0	0	0	2	0	0	0	0	0	0	0	0	0	0	0	0	MSI
1	0	0	0	0	0	0	0	0	0	0	0	1	0	0	0	0	0	0	NAC
5	0	0	0	0	0	0	0	0	1	4	0	0	0	0	0	0	0	0	PU-AMI
84	4	0	0	0	1	4	0	7	6	28	21	8	0	3	0	0	1	1	مجموعه

معلومات عمومی مراکز صحتی

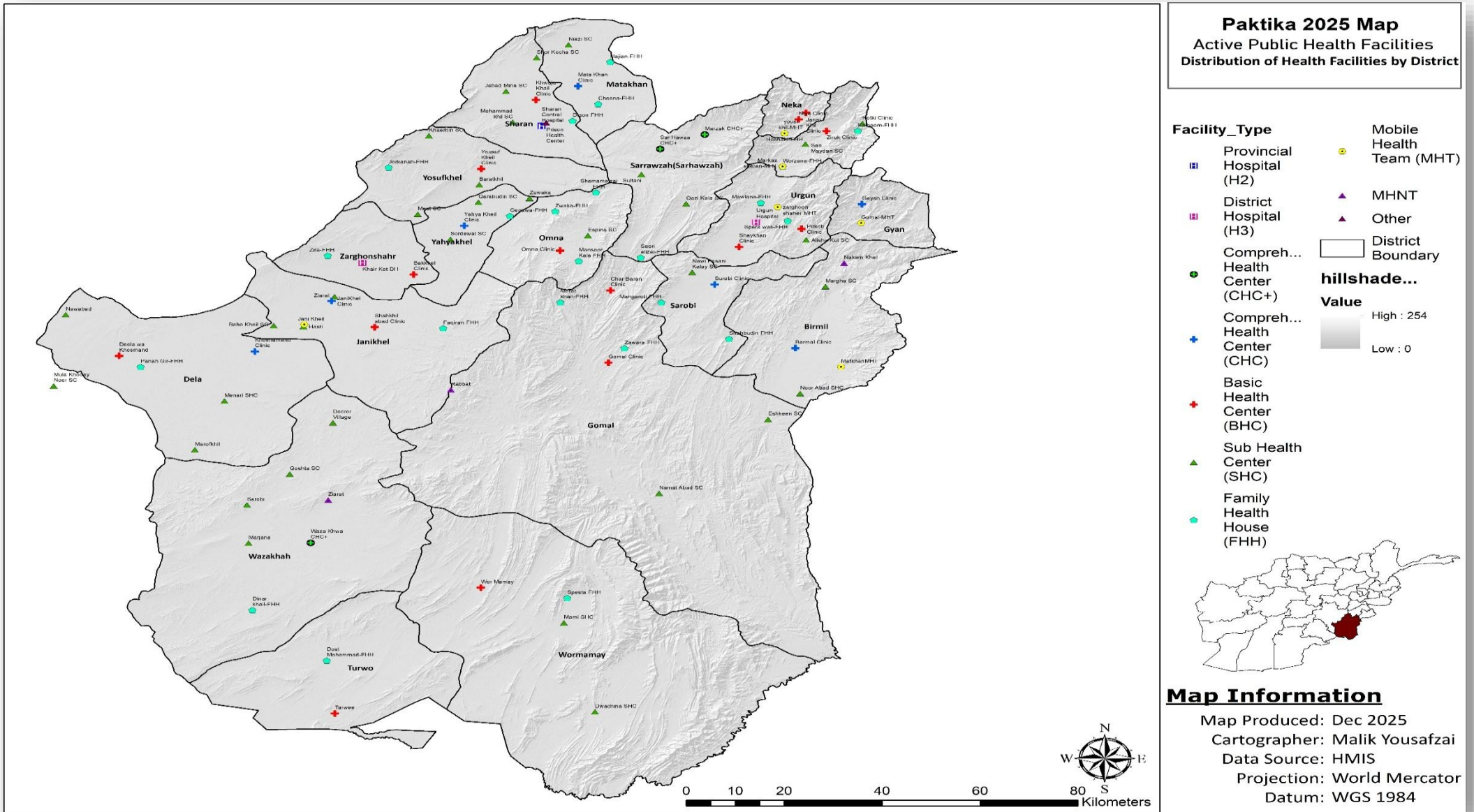
نوعیت مرکز صحتی	تعداد مراکز صحتی که FSR/HSR راپور داده اند	تعمیر دایمی	تعمیر موقتی	حد اقل یک امبولانس	آب آشامیدنی مصون	برق	محل برای محو کردن کثافات و مواد فضله	تشناب جداگانه برای مریضان
شفاخانه تدریسی	1	1	0	1	1	1	1	1
شفاخانه حوزوی	1	1	0	1	1	1	1	1
شفاخانه ولسوالی	3	3	0	3	3	3	3	3
مرکز صحتی جامع	8	6	2	7	7	7	7	7
مرکز صحتی اساسی	21	17	5	0	17	19	19	19
مرکز صحتی فرعی	23	15	8	0	21	23	23	19
آشپخانه صحتی	7	0	7	0	0	0	0	0

شاخص های صحت

شماره	شاخص ها	2021	2022	2023	2024	2025
1	OPD Per Capita	2.6	3	3.7	3.4	3.6
2	فیصدی خانم های که مراقبت سوم قبل از ولادت را دریافت نموده اند	25	31	37	39	39
3	فیصدی خانم های که مراقبت دوم بعد از ولادت را دریافت نموده اند	29	37	46	43	44
4	فیصدی ولادت های مصبون	80	82	89	86	87
5	فیصدی پوشش واکسین پنتا 3	93	95	102	91	95
6	فیصدی پوشش واکسین سرخکان دوز اول	85	80	87	77	82
7	فیصدی اطفال کمتر از 5 سال که از نظر سوتغذی ارزیابی گردیده اند	57.52	71.69	82.95	80.5	70.42
8	فیصدی مصابیت اطفال زیر پنج سال به سوتغذی شدید	3.39	3.53	2.74	2.59	2.72
9	میزان دریافت واقعات مثبت توبرکلوز در صد هزار نفوس	66	88	104	131	145
10	فیصدی مصابیت امراض صحت روانی در مجموع مراجعین مراکز صحتی	2.13	2.11	1.85	1.57	1.28
11	تعداد واقعات مثبت ملاریا گزارش شده از مراکز صحتی عامه	113	132	619	492	567
12	تعداد واقعات مثبت HIV گزارش شده از مراکز صحتی عامه			3	4	1
13	فیصدی واقعات جدید فرط فشار خون در هر 1000 مراجعین بالاتر از 5 سال	29	31	30	31	28
14	میزان شفایات شده گان در شفاخانه ها	96.03	90	90.63	91.3	92.76
15	میزان فوتی در شفاخانه ها	1.31	1.53	1.75	1.7	1.68
16	تناسب مرگ و میر نوزادان در هزار ولادت زنده ( مراکز صحتی و جامعه )	4	2	6	2	10
17	میزان مرگ و میر مادران در صد هزار ولادت ( مراکز صحتی و جامعه )	63.09	35.79	110.08	348.58	392.29
18	حد اوسط مدت اقامت مریضان در بستر (ALOS)	5	7	8	8	8
19	تناسب بستر در هر ده هزار نفوس	8.71	6.69	9.09	9.33	8.45
20	تناسب داکتر در هر ده هزار نفوس	2.98	3.58	4.76	4.21	4.12

# ولایت ( پکتیکا )

## نقشه موقعیت مراکز صحتی در ولایت پکتیکا



**Paktika 2025 Map**  
Active Public Health Facilities  
Distribution of Health Facilities by District

**Facility\_Type**

- Provincial Hospital (H2)
- District Hospital (H3)
- Compreh... Health Center (CHC+)
- Compreh... Health Center (CHC)
- Basic Health Center (BHC)
- Sub Health Center (SHC)
- Family Health House (FHH)
- Mobile Health Team (MHT)
- MHNT
- Other

**District Boundary**

**hillshade... Value**

High : 254  
Low : 0



**Map Information**

Map Produced: Dec 2025  
 Cartographer: Malik Yousafzai  
 Data Source: HMIS  
 Projection: World Mercator  
 Datum: WGS 1984

نفوس ولسوالی ها به اساس جنسیت ، شهری و دهاتی

S.No	Administrative Unit	Rural کھیوای دهاتی			Urban شهری			Total مجموع ټول			اداري واحد واحد اداری	شمېره شماره
		بښځينه زن Female	نارينه مرد Male	دواړه جنسونه هردو جنس Both Sexes	بښځينه زن Female	نارينه مرد Male	دواړه جنسونه هردو جنس Both Sexes	بښځينه زن Female	نارينه مرد Male	دواړه جنسونه هردو جنس Both Sexes		
	<b>Total</b>	<b>410,732</b>	<b>428,939</b>	<b>839,671</b>	<b>2,812</b>	<b>2,876</b>	<b>5,688</b>	<b>413,544</b>	<b>431,815</b>	<b>845,359</b>	ټول / مجموع	
1	Provincial Capital(Sharan)	31,789	33,298	65,087	2,812	2,876	5,688	34,601	36,174	70,775	د ولايت مرکز / مرکز ولايت (نېرنه / شرن )	۱
2	Mata Khan	14,467	15,166	29,633	-	-	-	14,467	15,166	29,633	متاخان / متاخان	۲
3	Yosuf khel	15,446	16,370	31,816	-	-	-	15,446	16,370	31,816	يوسف خېل	۳
4	Yahyakhel	15,841	16,605	32,446	-	-	-	15,841	16,605	32,446	يحيي خېل	۴
5	Sar Rawza	20,040	20,342	40,382	-	-	-	20,040	20,342	40,382	سر روضه	۵
6	Omna	12,719	13,231	25,950	-	-	-	12,719	13,231	25,950	اومنه	۶
7	Zarghunshar	15,372	15,958	31,330	-	-	-	15,372	15,958	31,330	زرغون ښار / زرغون شهر	۷
8	Gomal	9,485	9,863	19,348	-	-	-	9,485	9,863	19,348	گومل	۸
9	Jani Khel	14,925	15,854	30,779	-	-	-	14,925	15,854	30,779	جاني خېل	۹
10	Surobi	21,172	21,174	42,346	-	-	-	21,172	21,174	42,346	سروبي	۱۰
11	Urgon	48,879	49,807	98,686	-	-	-	48,879	49,807	98,686	ارگون	۱۱
12	Ziruk	20,685	22,272	42,957	-	-	-	20,685	22,272	42,957	زيروک / زيروک	۱۲
13	Neka	9,078	9,495	18,573	-	-	-	9,078	9,495	18,573	نکه	۱۳
14	Barmal	40,918	43,007	83,925	-	-	-	40,918	43,007	83,925	برمل	۱۴
15	Giyana	25,810	26,285	52,095	-	-	-	25,810	26,285	52,095	گیان	۱۵
16	Delah	13,765	14,654	28,419	-	-	-	13,765	14,654	28,419	ډيله / ډيله	۱۶
17	Wazakhwa	24,428	26,410	50,838	-	-	-	24,428	26,410	50,838	وازه خواه	۱۷
18	Wormamay	11,574	12,159	23,733	-	-	-	11,574	12,159	23,733	ورممي / ورممي	۱۸
19	Tarwo	5,780	6,499	12,279	-	-	-	5,780	6,499	12,279	تروو	۱۹
20	Chahar Buran	6,527	6,789	13,316	-	-	-	6,527	6,789	13,316	چهاربران	۲۰
21	Khoshamand	11,492	12,236	23,728	-	-	-	1,492	12,236	23,728	خوشامند	۲۱
22	Shkin	5,279	5,499	10,778	-	-	-	5,279	5,499	10,778	شکين	۲۲
23	Bakhhil	7,104	7,389	14,493	-	-	-	7,104	7,389	14,493	بکخيل	۲۳
24	Shakhil Abad	4,565	4,841	9,406	-	-	-	4,565	4,841	9,406	شخيل آباد	۲۴
25	Nemat Abad	3,592	3,736	7,328	-	-	-	3,592	3,736	7,328	نعمت آباد	۲۵

فیصدی نفوس ولسوالی ها به اساس جنسیت ، شهری و دهاتی

65+	60-64	55-59	50-54	45-49	40-44	35-39	30-34	25-29	20-24	15-19	10-14	5-9	0-4	گروپ سن
0.4	0.3	0.7	1.4	2.7	3.8	4.8	5.8	6.3	7.5	9.2	12.4	18.8	25.8	زن
0.5	0.3	0.7	1.4	3.1	4.2	4.4	4.9	5.0	6.1	8.4	12.2	20.0	28.5	مرد
0.4	0.3	0.7	1.4	2.9	4.0	4.6	5.3	5.7	6.8	8.8	12.3	19.4	27.2	هر دو جنس

کارکنان صبحی جامعه و پوسته های صبحی

شماره	نام ولسوالی	تعداد پوسته های صبحی	تعداد کارکنان صبحی جامعه (مرد)	تعداد کارکنان صبحی جامعه (زن)	مجموع کارکنان صبحی جامعه	تناسب پوسته های صبحی در هر یک هزار نفر
۱	بک خیل	0	0	0	0	0.0
۲	برمل	7	6	6	12	0.1
۳	چهار بوران	0	0	0	0	0.0
۴	دپله و خوشامند	20	19	19	38	0.7
۵	گیان	2	2	2	4	0.0
۶	گومل	15	15	15	30	0.8
۷	جانی خیل	20	19	19	38	0.6
۸	خوشامند	0	0	0	0	0.0
۹	متا خان	15	12	12	24	0.5
۱۰	نعمت آباد	0	0	0	0	0.0
۱۱	نیکه	12	11	11	22	0.6
۱۲	اومنه	15	10	10	20	0.6
۱۳	اورگون	33	33	33	66	0.3
۱۴	سر روضه	10	9	9	18	0.2
۱۵	شاخیل آباد	0	0	0	0	0.0
۱۶	شرن	27	26	26	52	0.4
۱۷	شکین	0	0	0	0	0.0
۱۸	سروپی	14	12	12	24	0.3
۱۹	توروو	6	5	5	10	0.5
۲۰	وازه خواه	10	9	9	18	0.2
۲۱	ورمی	6	5	5	10	0.3
۲۲	یحیی خیل	8	8	8	16	0.2
۲۳	یوسف خیل	17	16	16	32	0.5
۲۴	زرغون شهر	30	29	29	58	1.0
۲۵	زیروک	12	10	10	20	0.3
	مجموع	279	256	256	512	0.3

موجودیت تجهیزات طبی در سطح ولایت			منابع بشری در سطح ولایت				
تعداد موجود فعال	اسم وسایل و تجهیزات طبی	شماره	مجموع	مؤنث	مذکر	نوع کارمند صبحی	شماره
0	ماشین سی تی سکن	1	6	0	6	متخصص جراح عمومی	1
5	ماشین اکسری	2	1	1	0	متخصص نسایی ولادی	2
11	ماشین التراساوند	3	0	0	1	متخصص ارتوپیدی	3
1	ماشین اندسکوپ	4	2	0	2	متخصص داخله	4
0	ماشین لاپراسکوپ	5	5	0	5	متخصص اطفال	5
8	ماشین گراف قلب	6	0	0	0	متخصص جلدی	6
5	ماشین CBC Analyzer	7	0	0	0	متخصص چشم	7
3	وینتلاتور	8	1	0	1	متخصص گوش و گلو	8
11	ماشین انسٹیزی	9	0	0	0	متخصص صحت روانی	9
12	ماشین فوتوتراپی	10	0	0	0	متخصص انتانی	10
0	ماشین بی سی آر	11	1	0	1	متخصص انسٹیزی	11
4	ماشین جینی اکسپرت	12	0	0	0	متخصص رادیولوژی	12
8	امبولانس	13	0	0	0	متخصص ستوماتولوژی	13
5	ماشین CPAP	14	34	25	0	قابلہ لیسانس	14
0	ماشین هیمودیالیز	15	101	101	0	قابلہ جامعہ	15
42	مانیٹور قلبی	16	165	58	107	نرس	16
			21	0	21	فارمسٹ	17
			33	0	33	تکنالوجست (لیسانس)	18
			29	6	23	داکتر MD	19
			2	0	2	ستوماتولوگ MD	20

مجموعه	10 مرض شایع داخل بستر (IPD- Top 10 disease)	شماره	مجموعه	10 مرض شایع سراپا (OPD- Top 10 disease)	شماره
37%	Obstetric & pregnancy related	1	17%	Cough and Cold (ARI)	1
12%	Acute abdomen	2	13%	ENT (ARI)	2
9%	Respiratory tract infections	3	6%	Gastro-intestinal Disorder	3
5%	Neonatal conditions (1-28 days)	4	6%	Oro-Dental Conditions	4
5%	Micronutrient Disorders	5	6%	Acute Watery Diarrhea	5
4%	Diarrhea (Except Dysentery)	6	6%	Other/Unlisted Diagnoses	6
4%	All other inpatient cases	7	5%	Anemia	7
3%	Anemia	8	4%	Musculoskeletal	8
2%	Chronic obstructive pulmonary disease	9	4%	HMIS-MIAR-OPD New Urinary Tract Infections	9
2%	Sepsis	10	4%	Gastro-Intestinal Worms	10

لیست مراکز صحتی به اساس نوعیت و موسسات تطبیق کننده

نوعیت مراکز صحتی

Total	سایر	مرکز صحتی زندان	مرکز تداوی مواد مخدر جامعه	کلینیک چشم	مرکز تداوی معتادین	مرکز حمایه طفل و مادر	مرکز تداوی ملاریا	آشپانه صحتی	تیم موبایل	مرکز صحتی فرعی	مرکز صحتی اساسی	مرکز صحتی جامع	مرکز صحتی جامع پیشرفته	شفاخانه ولسوالی	شفاخانه ولایتی	شفاخانه تخصصی ثالثی	شفاخانه تدریسی	شفاخانه حوزوی	موسسات تطبیق کننده
1	0	0	0	0	0	0	0	0	0	0	1	0	0	0	0	0	0	0	AFGA
19	2	0	0	0	0	0	0	0	8	9	0	0	0	0	0	0	0	0	ARCS
34	0	0	0	0	0	0	0	25	7	1	1	0	0	0	0	0	0	0	AYSO
54	1	0	0	0	0	0	0	0	0	25	15	7	3	2	1	0	0	0	BARAN
3	0	0	0	0	0	0	0	0	0	2	1	0	0	0	0	0	0	0	CARE
8	0	0	0	0	0	0	0	0	4	0	4	0	0	0	0	0	0	0	IMC
2	0	0	0	0	1	0	0	0	1	0	0	0	0	0	0	0	0	0	MoPH
6	0	0	0	0	0	0	0	0	0	6	0	0	0	0	0	0	0	0	OPHA
1	0	0	0	0	1	0	0	0	0	0	0	0	0	0	0	0	0	0	RHDO
1	1	0	0	0	0	0	0	0	0	0	0	0	0	0	0	0	0	0	PU-AMI
129	4	0	0	0	2	0	0	25	20	43	22	7	3	2	1	0	0	0	مجموعه

### معلومات عمومی مراکز صبحی

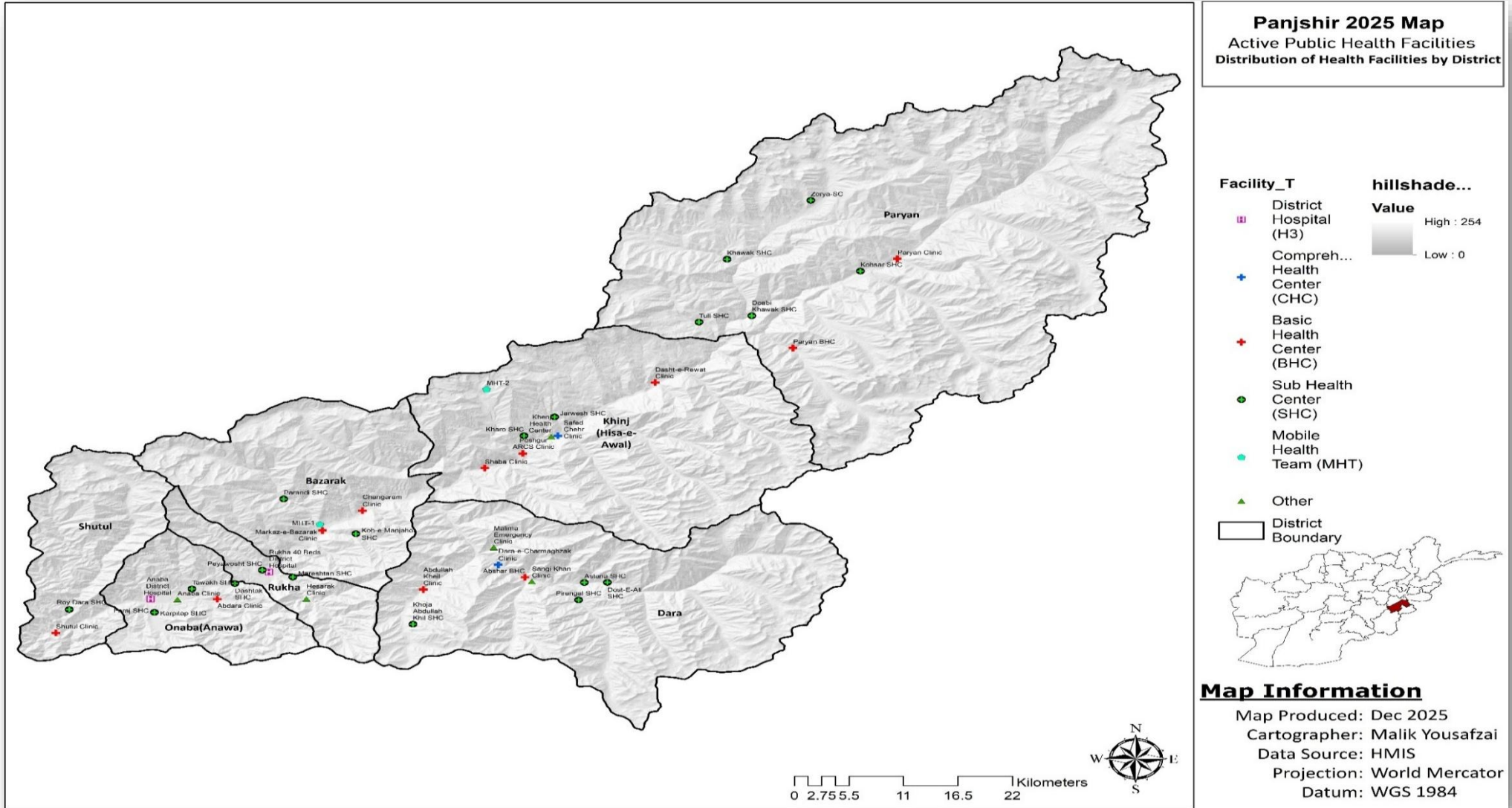
نوعیت مرکز صبحی	تعداد مراکز صبحی که FSR/HSR راپور داده	تعمیر دائمی	تعمیر موقتی	موجودیت حد اقل یک امبولانس	آب آشامیدنی مصون	برق	محل برای محو کردن کثافات و مواد فضله	نشاب جداگانه برای مریضان
شفاخانه ولایتی	1	1	0	1	1	1	1	1
شفاخانه ولسوالی	2	2	0	2	2	2	2	2
مرکز صبحی جامع پیشرفته	3	3	0	3	3	3	3	3
مرکز صبحی جامع	7	7	0	5	7	7	7	7
مرکز صبحی اساسی	18	9	9	1	18	11	18	11
مرکز صبحی فرعی	35	15	20	0	33	19	33	18
آشپزخانه صبحی	22	20	2	20	22	22	22	0

### شاخص های صبحی

شماره	شاخص ها	2021	2022	2023	2024	2025
1	OPD Per Capita	2	2.3	2.7	2.4	2.8
2	فیصدی خانم های که مراقبت سوم قبل از ولادت را دریافت نموده اند	30	32	39	36	41
3	فیصدی خانم های که مراقبت دوم بعد از ولادت را دریافت نموده اند	50	49	54	39	42
4	فیصدی ولادت های مصون	53	51	57	55	57
5	فیصدی پوشش واکسین پنتا 3	89	100	109	92	108
6	فیصدی پوشش واکسین سرخکان دوز اول	82	92	97	90	103
7	فیصدی اطفال کمتر از 5 سال که از نظر سوتغذی ارزیابی گردیده اند	95.8	94.36	94.05	85.73	76.88
8	فیصدی مصابیت اطفال زیر پنج سال به سوتغذی شدید	4.48	5.02	4.79	5.51	4.72
9	میزان دریافت واقعات مثبت توبرکلوز در صد هزار نفوس	70	75	63	85	92
10	فیصدی مصابیت امراض صحت روانی در مجموع مراجعین مراکز صبحی	2.4	2.11	1.88	1.74	2.66
11	تعداد واقعات مثبت ملاریا گزارش شده از مراکز صبحی عامه	1227	1300	4621	8214	5436
12	تعداد واقعات مثبت HIV گزارش شده از مراکز صبحی عامه	6	6	5	6	6
13	فیصدی واقعات جدید فرط فشار خون در هر 1000 مراجعین بالاتر از 5 سال	47	41	41	36	34
14	میزان شفاایات شده گان در شفاخانه ها	95.45	95.37	92.96	88.95	95.56
15	میزان فوتی در شفاخانه ها	1.59	1.72	1.81	1.69	1.49
16	تناسب مرگ و میر نوزادان در هزار ولادت زنده (مراکز صبحی و جامعه)	7	4	4	9	8
17	میزان مرگ و میر مادران در صد هزار ولادت (مراکز صبحی و جامعه)	134.57	31.7	103.38	213.68	68.94
18	حد اوسط مدت اقامت مریضان در بستر (ALOS)	12	11	13	12	14
19	تناسب بستر در هر ده هزار نفوس	3.97	4.04	5.49	5.84	5.26
20	تناسب داکتر در هر ده هزار نفوس	1.74	1.96	2.78	2.35	2.48

# ولایت ( پنجشیر )

## نقشه موقعیت مراکز صحتی در ولایت پنجشیر



نفوس ولسوالی ها به اساس جنسیت ، شهری و دهاتی

S.No	Administrative Unit	Rural کیوالی دهاتی			Urban شهری			Total مجموع			اداری واحد	شمبره شماره
		ببخینه زن Female	نارینه مرد Male	دواړه جنسونه هردو جنس Both Sexes	ببخینه زن Female	نارینه مرد Male	دواړه جنسونه هردو جنس Both Sexes	ببخینه زن Female	نارینه مرد Male	دواړه جنسونه هردو جنس Both Sexes		
	<b>Total</b>	<b>90,446</b>	<b>94,748</b>	<b>185,194</b>	-	-	-	<b>90,446</b>	<b>94,748</b>	<b>185,194</b>	ټول / مجموع	
1	Province Center (Bazarak)	11,287	11,880	23,167	-	-	-	11,287	11,880	23,167	د ولایت مرکز / مرکز ولایت (بازارک)	۱
2	Rukha	13,748	14,487	28,235	-	-	-	13,748	14,487	28,235	رخه	۲
3	Darah	8,394	8,692	17,086	-	-	-	8,394	8,692	17,086	دره	۳
4	Hesa-e Awal	24,023	25,208	49,231	-	-	-	24,023	25,208	49,231	حصه اول	۴
5	Onaba	10,708	11,446	22,154	-	-	-	10,708	11,446	22,154	عنابه	۵
6	Shutol	6,657	6,809	13,466	-	-	-	6,657	6,809	13,466	شتل	۶
7	Paryan	8,972	9,272	18,244	-	-	-	8,972	9,272	18,244	پریان	۷
8	Abshar	6,657	6,954	13,611	-	-	-	6,657	6,954	13,611	آبشار	۸

فیصدی نفوس ولسوالی ها به اساس جنسیت ، شهری و دهاتی

65+	60-64	55-59	50-54	45-49	40-44	35-39	30-34	25-29	20-24	15-19	10-14	5-9	0-4	گروپ سن
2.5	1.7	2.6	3.2	3.7	4.2	4.0	4.9	8.2	10.6	13.1	14.5	13.9	13.0	زن
4.3	2.2	2.7	3.1	3.2	3.4	2.9	3.9	8.0	10.8	13.1	14.6	14.3	13.7	مرد
3.4	1.9	2.6	3.2	3.5	3.8	3.4	4.4	8.1	10.7	13.1	14.5	14.1	13.3	هردو جنس

کارکنان صبحی جامعه و پوسته های صبحی

شماره	نام ولسوالی	تعداد پوسته های صبحی	تعداد کارکنان صبحی جامعه (مرد)	تعداد کارکنان صبحی جامعه (زن)	مجموع کارکنان صبحی جامعه	تناسب پوسته های صبحی در هر یک هزار نفر
۱	آبشار	13	13	13	26	1.0
۲	بازارک	17	16	18	34	0.7
۳	دره	21	21	21	42	1.2
۴	حصه اول خنج	28	28	28	56	0.6
۵	عنابه	21	21	21	42	0.9
۶	پریان	22	22	22	44	1.2
۷	روخه	7	7	7	14	0.0
۸	شتل	14	14	14	28	1.0
	مجموع	143	143	144	286	0.8

موجودیت تجهیزات طبی در سطح ولایت			منابع بشری در سطح ولایت				
تعداد موجود فعال	اسم وسایل و تجهیزات طبی	شماره	مجموع	مؤنث	مذکر	نوع کارمند صحتی	شماره
0	ماشین سی تی سکن	1	9	0	9	متخصص جراح عمومی	1
7	ماشین اکسری	2	16	16	0	متخصص نسایی ولادی	2
5	ماشین التراساوند	3	0	0	0	متخصص ارتوپیدی	3
0	ماشین اندسکوپ	4	1	0	1	متخصص داخله	4
0	ماشین لاپراسکوپ	5	11	1	10	متخصص اطفال	5
5	ماشین گراف قلب	6	0	0	0	متخصص جلدی	6
3	ماشین CBC Analyzer	7	0	0	0	متخصص چشم	7
5	وینتلاتور	8	0	0	0	متخصص گوش و گلو	8
5	ماشین انسٹیزی	9	0	0	0	متخصص صحت روانی	9
6	ماشین فوتوتراپی	10	0	0	0	متخصص انتانی	10
0	ماشین پی سی آر	11	0	0	0	متخصص انسٹیزی	11
1	ماشین جینی اکسپرت	12	0	0	0	متخصص رادیولوژی	12
3	ماشین CPAP	13	0	0	0	متخصص ستوماتولوژی	13
0	ماشین هیمو دیالیز	14	8	8	0	قابلہ لیسانس	14
10	مانیتور قلبی	15	92	92	0	قابلہ جامعہ	15
			242	118	124	نرس	16
			4	1	3	فارمسٹ	17
			16	0	16	تکنیشن ( لابراتوار )	18
			21	5	16	داکتر MD	19
			0	0	0	ستوماتولوگ MD	20

مجموعه	10 مرض شایع داخل بستر (IPD- Top 10 disease)	شماره	مجموعه	10 مرض شایع سراپا (OPD- Top 10 disease)	شماره
27%	Acute abdomen	1	18%	Cough and Cold (ARI)	1
22%	Diarrhea (Except Dysentery)	2	14%	ENT (ARI)	2
10%	Respiratory tract infections	3	12%	Acute Watery Diarrhea	3
10%	Hernia	4	10%	Gastro-intestinal Disorder	4
9%	Hepatic and Biliary Diseases	5	8%	Musculoskeletal	5
4%	Sepsis	6	6%	Oro-Dental Conditions	6
3%	Dysentery (All Types)	7	6%	Urinary Tract Infections	7
3%	Asthmatic Disease	8	3%	Anemia	8

2%	Urinary Tract Infections	9	3%	Acute Bloody Diarrhea	9
2%	Fractures and dislocations	10	3%	Trauma	10

لیست مراکز صحتی به اساس نوعیت و موسسات تطبیق کننده

نوعیت مراکز صحتی

Total	سایر	مرکز صحتی زندان	مرکز تداوی مواد مخدر جامعه	کلینیک چشم	مرکز تداوی معتادین	مرکز حمایتی طفل و مادر	مرکز تداوی ملاریا	آشپانه صحتی	تیم موبایل	مرکز صحتی فرعی	مرکز صحتی اساسی	مرکز صحتی جامع	مرکز صحتی جامع پیشرفته	شفاخانه ولسوالی	شفاخانه ولایتی	شفاخانه تخصصی ثالثی	شفاخانه تدریسی	شفاخانه حوزوی	موسسات تطبیق کننده
3	0	0	0	0	0	0	0	0	1	1	1	0	0	0	0	0	0	0	ARCS
8	7	0	0	0	0	0	0	0	0	0	0	0	0	1	0	0	0	0	Emergency
1	0	0	0	0	1	0	0	0	0	0	0	0	0	0	0	0	0	0	MoPH
31	0	0	0	0	0	0	0	0	0	20	8	2	0	1	0	0	0	0	Move
43	7	0	0	0	1	0	0	0	1	21	9	2	0	2	0	0	0	0	Grand Total

معلومات عمومی مراکز صحتی

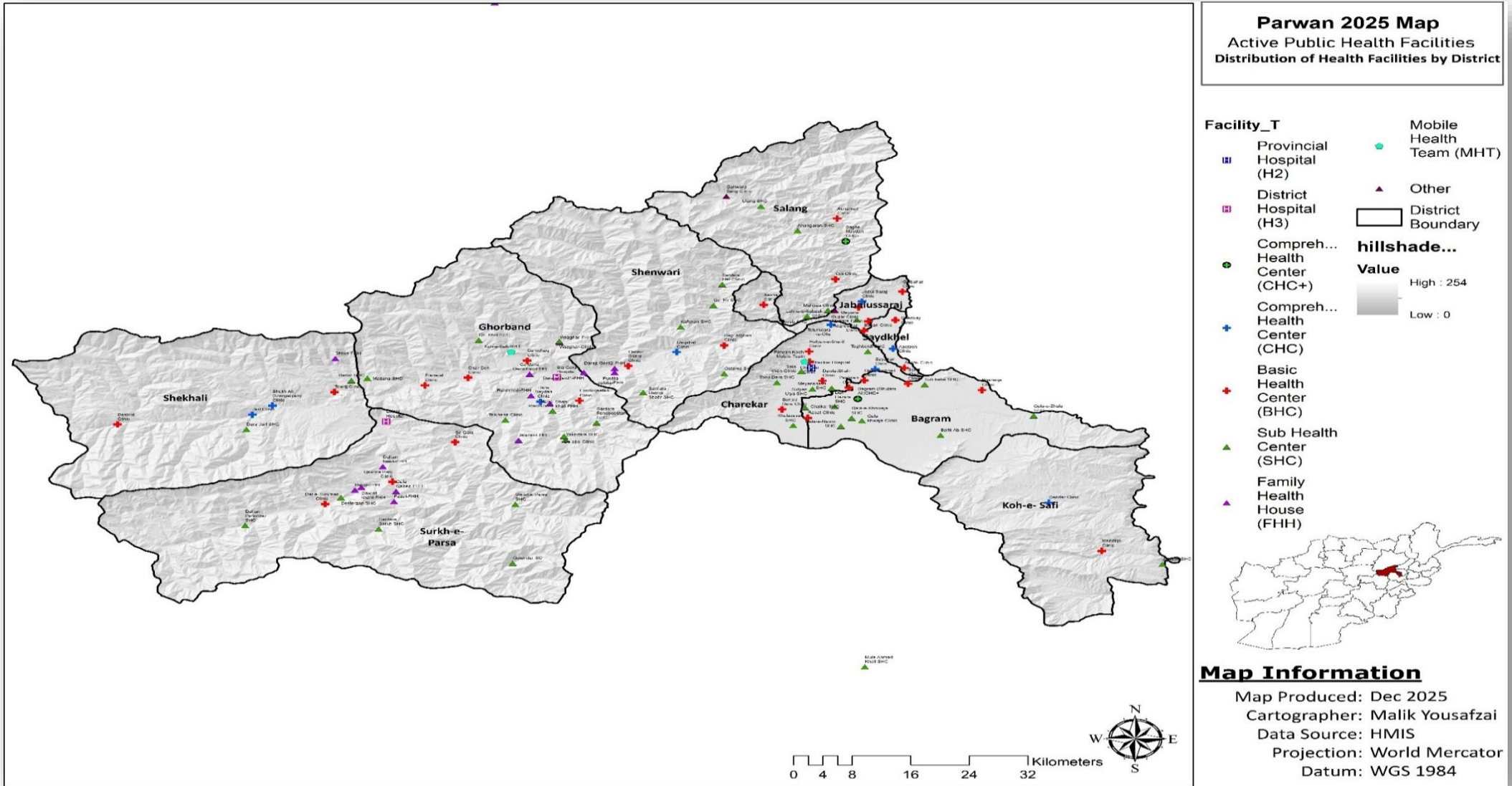
تشناب جداگانه برای مریضان	محل برای محو کردن کثافات و مواد فضله	برق	آب آشامیدنی مصون	حد اقل یک امبولانس	تعمیر موقتی	تعمیر دایمی	تعداد مراکز صحتی FSR/HSR که راپور داده اند	نوعیت مرکز صحتی
2	2	2	2	1	0	2	2	شفاخانه ولسوالی
0	0	0	0	0	0	0	0	مرکز صحتی جامع پیشرفته
2	2	2	2	2	0	2	2	مرکز صحتی جامع
9	9	9	8	6	0	9	9	مرکز صحتی اساسی
14	21	19	11	2	9	12	21	مرکز صحتی فرعی
0	0	0	0	0	0	0	0	آشپانه صحتی

شاخص های صحت

2025	2024	2023	2022	2021	شاخص ها	شماره
3.7	3.6	3.4	2.6	2	OPD Per Capita	1
51	55	41	24	35	فیصدی خانم های که مراقبت سوم قبل از ولادت را دریافت نموده اند	2
26	20	27	16	11	فیصدی خانم های که مراقبت دوم بعد از ولادت را دریافت نموده اند	3
98	96	24	18	52	فیصدی ولادت های مصون	4
48	62	61	53	46	فیصدی پوشش واکسین پنتا 3	5
46	55	57	47	43	فیصدی پوشش واکسین سرخکان دوز اول	6
109.7	74.44	66.4	67.79	72.44	فیصدی اطفال کمتر از 5 سال که از نظر سوتغذی ارزیابی گردیده اند	7
3.56	4.04	4.76	6.54	2.96	فیصدی مصابیت اطفال زیر پنج سال به سوتغذی شدید	8
36	37	28	62	44	میزان دریافت واقعات مثبت توپرکلوز در صد هزار نفوس	9
1.13	0.84	1.2	1.64	0.92	فیصدی مصابیت امراض صحت روانی در مجموع مراجعین مراکز صحت	10
57	148	159	64	1	تعداد واقعات مثبت ملاریا گزارش شده از مراکز صحت عامه	11
11	3				تعداد واقعات مثبت HIV گزارش شده از مراکز صحت عامه	12
21	32	45	47	30	فیصدی واقعات جدید فرط فشار خون در هر 1000 مراجعین بالاتر از 5 سال	13
91.6	91	93.99	100.19	91.27	میزان شفایات شده گان در شفاخانه ها	14
0.7	0.24	0.26		0.6	میزان فوتی در شفاخانه ها	15
11	9	7	3	5	تناسب مرگ و میر نوزادان در هزار ولادت زنده (مراکز صحت و جامعه )	16
11.23	11.63	243.07	65.92	119.08	میزان مرگ و میر مادران در صد هزار ولادت (مراکز صحت و جامعه )	17
13	10	12	6	13	حد اوسط مدت اقامت مریضان در بستر (ALOS)	18
89.28	24.8	5.57	4.52		تناسب بستر در هر ده هزار نفوس	19
8.83	8.09	2.12	3.05		تناسب داکتر در هر ده هزار نفوس	20

# ولایت ( پروان )

## نقشه موقعیت مراکز صحتی در ولایت پروان



نفوس ولسوالی ها به اساس جنسیت ، شهری و دهاتی

S.No	Administrative Unit	دهاتی Rural			شهری Urban			مجموع Total			اداری واحد واحد اداری	شماره شماره
		بنخینه زن Female	نارینه مرد Male	دواړه جنسونه هر دو جنس Both Sexes	بنخینه زن Female	نارینه مرد Male	دواړه جنسونه هر دو جنس Both Sexes	بنخینه زن Female	نارینه مرد Male	دواړه جنسونه هر دو جنس Both Sexes		
	<b>Total</b>	<b>360,486</b>	<b>369,432</b>	<b>729,918</b>	<b>38,546</b>	<b>37,967</b>	<b>76,513</b>	<b>399,032</b>	<b>407,399</b>	<b>806,431</b>	<b>ټول / مجموع</b>	
1	provincial Capital (Charikar)	72,791	75,771	148,562	37,362	36,827	74,189	110,153	112,598	222,751	د ولایت مرکز / مرکز ولایت (چاریکار)	۱
2	Bagram	63,240	64,470	127,710	-	-	-	63,240	64,470	127,710	بگرام	۲
3	Shinwari	25,036	25,643	50,679	-	-	-	25,036	25,643	50,679	شینواری	۳
4	Sayed khel	27,495	28,686	56,181	-	-	-	27,495	28,686	56,181	سید خیل	۴
5	Jabal Saraj	37,770	38,827	76,597	1,184	1,140	2,324	38,954	39,967	78,921	جبل السراج	۵
6	Salang	15,919	16,081	32,000	-	-	-	15,919	16,081	32,000	سالنگ	۶
7	Ghorband	59,624	59,543	119,167	-	-	-	59,624	59,543	119,167	غوربند	۷
8	Koh-e- Safi	18,958	19,268	38,226	-	-	-	18,958	19,268	38,226	کوه صافی	۸
9	Surkh-e-Parsa	24,747	25,642	50,389	-	-	-	24,747	25,642	50,389	سیخ پارسا	۹
10	Shaykh Ali	14,906	15,501	30,407	-	-	-	14,906	15,501	30,407	شیخ علی	۱۰

فیصدی نفوس ولسوالی ها به اساس جنسیت ، شهری و دهاتی

65+	60-64	55-59	50-54	45-49	40-44	35-39	30-34	25-29	20-24	15-19	10-14	5-9	0-4	گروپ سن
2.6	1.4	2.1	2.8	4.0	4.8	5.0	5.7	6.9	8.7	13.0	15.1	14.6	13.6	زن
4.1	1.6	2.4	2.9	3.6	4.1	4.2	5.0	6.8	8.8	12.5	14.6	14.8	14.6	مرد
3.4	1.5	2.2	2.9	3.8	4.4	4.6	5.4	6.8	8.8	12.7	14.8	14.7	14.1	هر دو جنس

کارکنان صبحی جامعه و پوسته های صبحی

شماره	نام ولسوالی	تعداد پوسته های صبحی	تعداد کارکنان صبحی جامعه (مرد)	تعداد کارکنان صبحی جامعه (زن)	مجموع کارکنان صبحی جامعه	تناسب پوسته های صبحی در هر یک هزار نفر
1	بگرام	95	95	95	190	0.7
2	چاریکار	74	74	74	148	0.3
3	جبل السراج	59	59	59	118	0.7
4	کوه صافی	19	19	19	38	0.5
5	سید خیل	51	51	51	102	0.9

1.0	62	31	31	31	سالنگ	6
1.3	78	39	39	39	شیخ علی	7
0.5	54	27	27	27	شینواری	8
0.5	110	55	55	55	سیاه گرد	9
0.6	58	29	29	29	سرخ پارسا	10
0.6	958	479	479	479	مجموع	

موجودیت تجهیزات طبی در سطح ولایت				منابع بشری در سطح ولایت			
تعداد موجود فعال	اسم وسایل و تجهیزات طبی	شماره	مجموع	مؤنث	مذکر	نوع کارمند صحی	شماره
0	ماشین سی تی سکن	1	9	0	9	متخصص جراح عمومی	1
6	ماشین اکسری	2	4	4	0	متخصص نسایی ولادی	2
10	ماشین التراساوند	3	3	0	3	متخصص ارتوپیدی	3
0	ماشین اندسکوپ	4	4	0	4	متخصص داخله	4
0	ماشین لاپراسکوپ	5	3	0	3	متخصص اطفال	5
5	ماشین گراف قلب	6	0	0	0	متخصص جلدی	6
1	ماشین CBC Analyzer	7	0	0	0	متخصص چشم	7
7	وینتلاتور	8	1	0	1	متخصص گوش و گلو	8
9	ماشین انستیزی	9	1	0	1	متخصص صحت روانی	9
0	ماشین فوتوتراپی	10	0	0	0	متخصص انتانی	10
1	ماشین پی سی آر	11	0	0	0	متخصص انستیزی	11
3	ماشین جینی اکسپرت	12	0	0	0	متخصص رادیولوژی	12
0	ماشین CPAP	13	0	0	0	متخصص ستوماتولوژی	13
3	ماشین هیمودیالیز	14	24	24	0	قابلہ لیسانس	14
22	مانیتور قلبی	15	110	110	0	قابلہ جامعہ	15
			172	35	137	نرس	16
			29	0	29	تکنیشن لابراتوار	17
			14	0	14	فارمسست	18
			37	11	26	داکتر MD	19
			3	1	2	ستوماتولوگ MD	20

مجموعه	10 مرض شایع داخل بستر (IPD- Top 10 disease)	شماره	مجموعه	10 مرض شایع سرپا (OPD- Top 10 disease)	شماره
25%	Diarrhea (Except Dysentery)	1	14%	Cough and Cold (ARI)	1
18%	Sepsis	2	14%	ENT (ARI)	2
9%	Acute abdomen	3	13%	Acute Watery Diarrhea	3
8%	Respiratory tract infections	4	10%	Gastro-intestinal Disorder	4
8%	Hernia	5	7%	Musculoskeletal	5
5%	Typhoid	6	4%	Anemia	6
5%	Dysentery (All Types)	7	4%	Acute Bloody Diarrhea	7
4%	Peptic disorders	8	4%	Oro-Dental Conditions	8
4%	Urinary Tract Infections	9	4%	Urinary Tract Infections	9
3%	ENT	10	3%	Hypertension	10

### لیست مراکز صحتی به اساس نوعیت و موسسات تطبیق کننده

#### نوعیت مراکز صحتی

Total	سایر	مرکز صحتی زندان	مرکز تداوی مواد مخدر جامعه	کلینیک چشم	مرکز تداوی معتادین	مرکز حمایتی طفل و مادر	مرکز تداوی ملاریا	آشپانه صحتی	تیم موبایل	مرکز صحتی فرعی	مرکز صحتی اساسی	مرکز صحتی جامع	مرکز صحتی جامع پیشرفته	شفاخانه ولسوالی	شفاخانه ولایتی	شفاخانه تخصصی ثالثی	شفاخانه تدریسی	شفاخانه حوزوی	موسسات تطبیق کننده
16	0	0	0	0	0	0	0	16	0	0	0	0	0	0	0	0	0	0	AFGA
3	0	0	0	0	0	0	0	0	2	0	1	0	0	0	0	0	0	0	ARCS
8	0	0	0	0	0	0	0	0	0	8	0	0	0	0	0	0	0	0	CHA
2	1	0	0	0	1	0	0	0	0	0	0	0	0	0	0	0	0	0	MoPH
84	2	0	0	0	0	0	0	0	1	37	29	10	2	2	1	0	0	0	SAF
113	3	0	0	0	1	0	0	16	3	45	30	10	2	2	1	0	0	0	Grand Total

معلومات عمومی مراکز صبحی

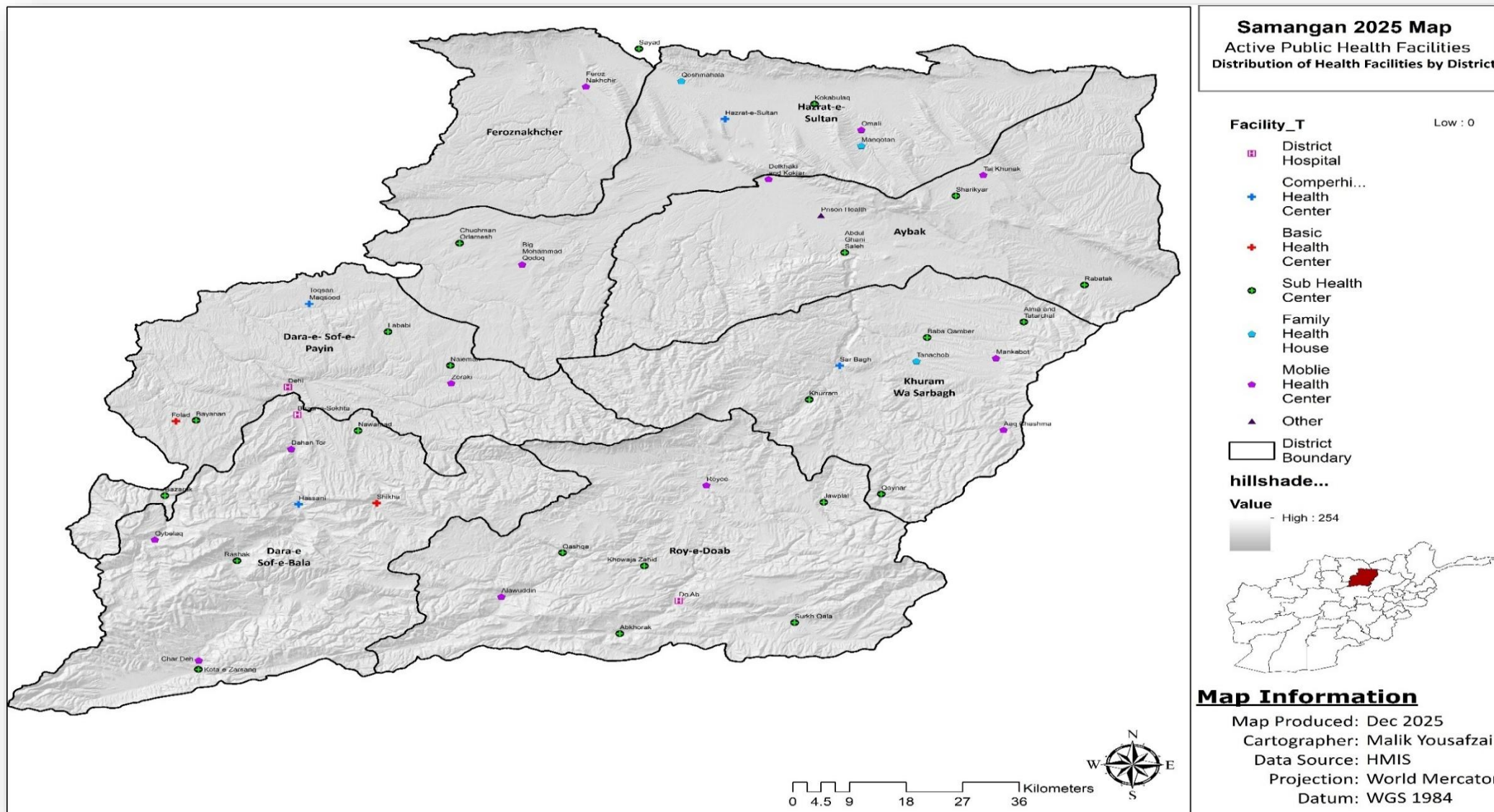
تشناب جداگانه برای مریضان	محل برای محو کردن کثافات و مواد فضله	برق	آب آشامیدنی مصون	حد اقل یک امبولانس	تعمیر موقتی	تعمیر دایمی	تعداد مراکز صبحی که FSR/HSR راپور داده اند	نوعیت مرکز صبحی
1	1	1	1	1	0	1	1	شفاخانه ولایتی
2	2	2	2	2	0	2	2	شفاخانه ولسوالی
2	2	2	1	2	0	2	2	مرکز صبحی جامع پیشرفته
9	10	8	9	8	0	10	10	مرکز صبحی جامع
26	30	22	24	2	6	24	30	مرکز صبحی اساسی
29	42	28	20	0	34	12	46	مرکز صبحی فرعی
14	13	16	12	0	16	0	16	آشپانه صبحی

شاخص های صبحی

2025	2024	2023	2022	2021	شاخص ها	شماره
2.8	2.7	3	3.2	2.2	OPD Per Capita	1
39	35	36	34	23	فیصدی خانم های که مراقبت سوم قبل از ولادت را دریافت نموده اند	2
27	24	26	22	13	فیصدی خانم های که مراقبت دوم بعد از ولادت را دریافت نموده اند	3
40	37	40	41	41	فیصدی ولادت های مصبون	4
75	72	82	88	71	فیصدی پوشش واکسین پنتا 3	5
65	66	74	76	65	فیصدی پوشش واکسین سرخکان دوز اول	6
52.16	54.41	51.71	60.8	58.27	فیصدی اطفال کمتر از 5 سال که از نظر سوتغذی ارزیابی گردیده اند	7
4.8	5.58	5.31	4.48	3.2	فیصدی مصابیت اطفال زیر پنج سال به سوتغذی شدید	8
41	44	58	53	46	میزان دریافت واقعات مثبت توبرکلوز در صد هزار نفوس	9
1.21	1.36	1.94	2.19	2.26	فیصدی مصابیت امراض صحت روانی در مجموع مراجعین مراکز صبحی	10
341	528	371	419	208	تعداد واقعات مثبت ملاریا گزارش شده از مراکز صبحی عامه	11
3	1	4			تعداد واقعات مثبت HIV گزارش شده از مراکز صبحی عامه	12
43	49	46	40	43	فیصدی واقعات جدید فرط فشار خون در هر 1000 مراجعین بالاتر از 5 سال	13
96.07	92.66	95.15	93.9	97.33	میزان شفایات شده گان در شفاخانه ها	14
0.51	0.59	0.69	0.75	1.02	میزان فوتی در شفاخانه ها	15
5	7	4	3	0	تناسب مرگ و میر نوزادان در هزار ولادت زنده (مراکز صبحی و جامعه)	16
91.65	306.14	257.49	420.39	185.75	میزان مرگ و میر مادران در صد هزار ولادت (مراکز صبحی و جامعه)	17
11	12	11	14	12	حد اوسط مدت اقامت مریضان در بستر (ALOS)	18
5.49	4.77	5.48	5.34	5.44	تناسب بستر در هر ده هزار نفوس	19
3.07	2.21	2.77	3.38	2.82	تناسب داکتر در هر ده هزار نفوس	20

# ولایت سمنگان

## نقشه موقعیت مراکز صحتی در ولایت سمنگان



نفوس ولسوالی ها به اساس جنسیت ، شهری و دهاتی

S.No	Total	Rural کليوالی دهاتی			Urban شهری			Total مجموع			اداري واحد واحد اداری	شمبره شماره
		بنڀينه زن Female	نارينه مرد Male	دوارة جنسونه هر دو جنس Both Sexes	بنڀينه زن Female	نارينه مرد Male	دوارة جنسونه هر دو جنس Both Sexes	بنڀينه زن Female	نارينه مرد Male	دوارة جنسونه هر دو جنس Both Sexes		
	Provincial Capital (Aybak)	44243	46428	90671	37283	18981	18302	63,224	64,730	127,954	د ولایت مرکز / مرکز ولایت ( ایبک )	1
1	Hazrat-e Sultan	24184	25920	50104	-	-	-	24,184	25,920	50,104	حضرت سلطان	2
2	Khuram-o-Sarbagh	23616	24638	48254	-	-	-	23,616	24,638	48,254	خرم و ساریاغ	3
3	Feroznakhchir	7682	8118	15800	-	-	-	7,682	8,118	15,800	فیروز نخچیر	4
4	Royi Doab	26460	28769	55229	-	-	-	26,460	28,769	55,229	روی دو آب	5
5	Darah-e-sof-e-Payeen	41966	44578	86544	-	-	-	41,966	44,578	86,544	دره صوف پائین	6
6	Darah-e-sof-e-Bala	38695	39593	78288	-	-	-	38,695	39,593	78,288	دره صوف بالا	7
7	Khulm	38675	41898	144118	-	-	-	44,628	45,962	90,590	خلم	8
8	Total	206,846	218,044	569008	37283	18981	18302	270,455	282,308	552,763	مجموع	

فیصدی نفوس ولسوالی ها به اساس جنسیت ، شهری و دهاتی

65+	60-64	55-59	50-54	45-49	40-44	35-39	30-34	25-29	20-24	15-19	10-14	5-9	0-4	گروپ سن
2.5	1.7	2.6	3.2	3.7	4.2	4.0	4.9	8.2	10.6	13.1	14.5	13.9	13.0	زن
4.3	2.2	2.7	3.1	3.2	3.4	2.9	3.9	8.0	10.8	13.1	14.6	14.3	13.7	مرد
3.4	1.9	2.6	3.2	3.5	3.8	3.4	4.4	8.1	10.7	13.1	14.5	14.1	13.3	هر دو جنس

کارکنان صبحی جامعه و پوسته های صبحی

شماره	نام ولسوالی	تعداد پوسته های صبحی	تعداد کارکنان صبحی جامعه (مرد)	تعداد کارکنان صبحی جامعه (زن)	مجموع کارکنان صبحی جامعه	تناسب پوسته های صبحی در هر یک هزار نفر
1	د ولایت مرکز / مرکز ولایت ( ایبک )	11	11	11	22	0.1
2	حضرت سلطان	35	35	35	70	0.7
3	خرم و ساریاغ	17	17	17	34	0.4
4	فیروز نخچیر	7	7	7	14	0.4
5	روی دو آب	39	39	39	78	0.7
6	دره صوف پائین	43	43	43	86	0.5
7	دره صوف بالا	33	33	33	66	0.4

1.0	156	93	63	78	خلم	8
0.5	526	278	248	263	مجموع	

موجودیت تجهیزات طبی در سطح ولایت			منابع بشری در سطح ولایت				
تعداد موجود فعال	اسم وسایل و تجهیزات طبی	شماره	مجموع	مؤنث	مذکر	نوع کارمند صحی	شماره
0	ماشین سی تی سکن	1	6	0	6	متخصص جراح عمومی	1
2	ماشین اکسری	2	5	5	0	متخصص نسای و لادی	2
16	ماشین التراساوند	3	0	0	0	متخصص ارتوپیدی	3
0	ماشین اندسکوی	4	3	0	3	متخصص داخله	4
0	ماشین لاپراسکوی	5	8	0	8	متخصص اطفال	5
7	ماشین گراف قلب	6	1	0	1	متخصص جلدی	6
8	ماشین CBC Analyzer	7	0	0	0	متخصص چشم	7
8	وینتلاتور	8	1	0	1	متخصص گوش و گلو	8
7	ماشین انسٹیزی	9	0	0	0	متخصص صحت روانی	9
7	ماشین فوتوتراپی	10	0	0	0	متخصص انتانی	10
0	ماشین بی سی آر	11	0	0	0	متخصص انسٹیزی	11
3	ماشین جینی اکسپرت	12	0	0	0	متخصص رادیولوژی	12
8	ماشین CPAP	13	0	0	0	متخصص ستوماتولوژی	13
			1	1	0	قابلہ لیسانس	14
4	ماشین ہیمودیالیز	14	149	149	0	قابلہ جامعہ	15
71	مانیتور قلبی	15	188	100	88	نرس	16
			7	1	6	فارمسست	17
			20	1	19	تکنیشن لابراتوار	18
			82	33	49	داکتر MD	19
			3	0	3	ستوماتولوگ MD	20

شماره	10 مرض شایع سراپا (OPD- Top 10 disease)	مجموعه	شماره	10 مرض شایع داخل بستر (IPD- Top 10 disease)	مجموعه
1	New Cough and Cold (ARI)	18%	1	New Obstetric & pregnancy related	27%
2	New ENT (ARI)	14%	2	New Respiratory tract infections	25%
3	New Acute Watery Diarrhea	10%	3	New Diarrhea (Except Dysentery)	15%
4	New Gastro-intestinal Disorder	10%	4	New Neonatal conditions (1-28 days)	7%
5	New Pneumonia (ARI)	9%	5	New Acute abdomen	5%
6	New Musculoskeletal	6%	6	New Anemia	2%
7	New Oro-Dental Conditions	5%	7	New Dysentery (All Types)	2%

1%	New Ischemic Heart Diseases	8	4%	New Urinary Tract Infections	8
1%	New Gynecological (non pregnant)	9	3%	New Anemia	9
1%	New Asthmatic Disease	10	2%	New Eye Infection	10

لیست مراکز صحتی به اساس نوعیت و موسسات تطبیق کننده

نوعیت مراکز صحتی

Total	سایر	مرکز صحتی زندان	مرکز تداوی مواد مخدر جامعه	کلینیک چشم	مرکز تداوی معتادین	مرکز حمایتی طفل و مادر	مرکز تداوی ملاریا	آشپانه صحتی	تیم موبایل	مرکز صحتی فرعی	مرکز صحتی اساسی	مرکز صحتی جامع	مرکز صحتی جامع پیشرفته	شفابخانه ولسوالی	شفابخانه ولایتی	شفابخانه تخصصی ثالثی	شفابخانه تدریسی	شفابخانه حوزوی	موسسات تطبیق کننده
2	0	0	0	0	1	0	0	0	0	0	0	0	0	0	1	0	0	0	MOPH
55	1	0	0	0	0	0	0	3	1	24	18	4	0	4	0	0	0	0	MMRCA
2	0	0	0	0	0	0	0	0	2	0	0	0	0	0	0	0	0	0	BDN
2	0	0	0	0	0	0	0	0	1	0	1	0	0	0	0	0	0	0	ARCS
3	3	0	0	0	0	0	0	0	0	0	0	0	0	0	0	0	0	0	MSI
31	0	0	0	0	0	0	0	31	0	0	0	0	0	0	0	0	0	0	CAF
5	0	0	0	0	0	0	0	0	5	0	0	0	0	0	0	0	0	0	AFGA
3	0	0	0	0	0	0	0	0	3	0	0	0	0	0	0	0	0	0	IMC
4	0	0	0	0	0	0	0	0	0	0	4	0	0	0	0	0	0	0	IRW

### معلومات عمومی مراکز صحتی

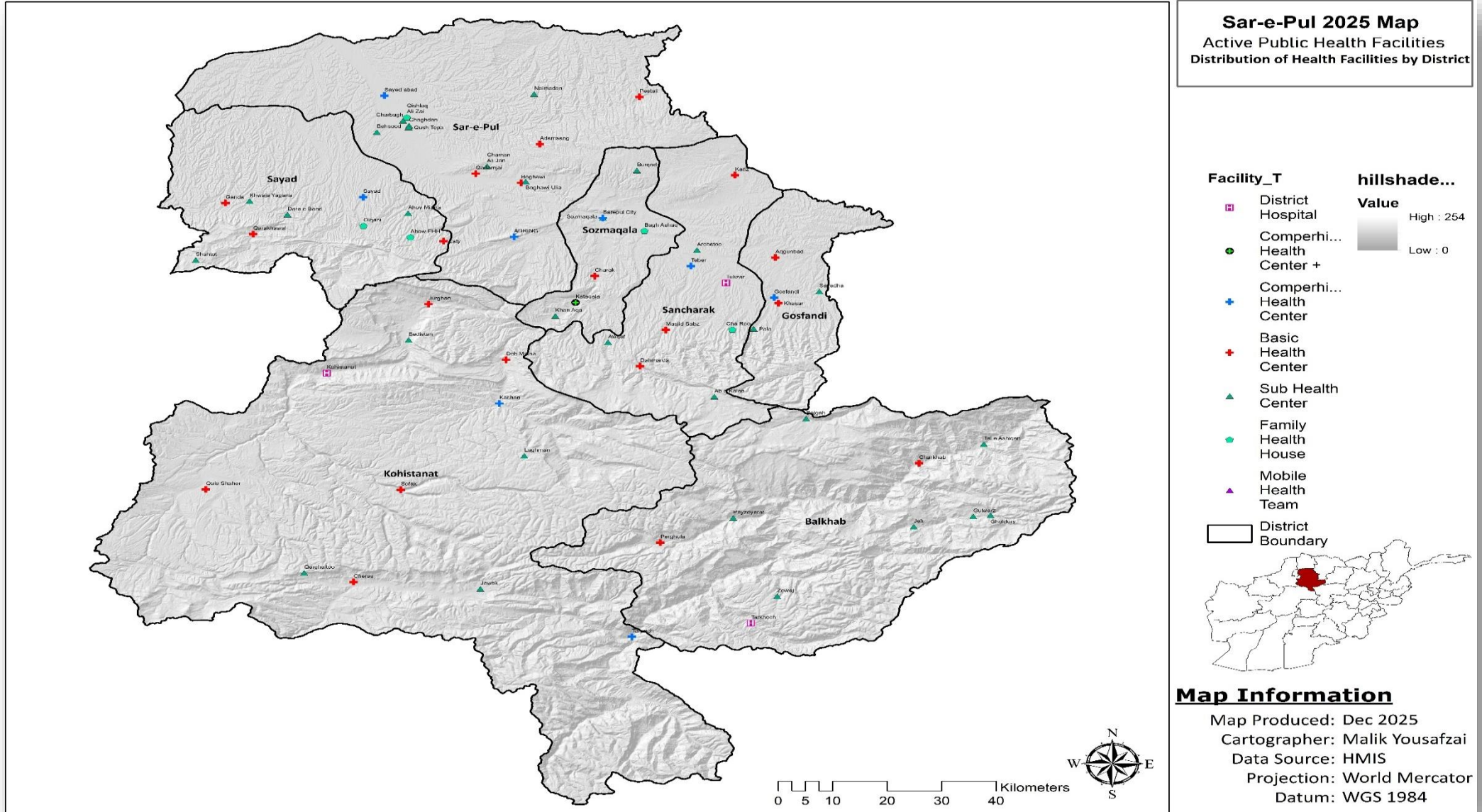
نوعیت مرکز صحتی	تعداد مراکز صحتی	تعمیر دائمی	تعمیر موقتی	حد اقل یک امبولانس	آب آشامیدنی مصون	برق	محل برای محو کردن کثافات و مواد فضله	تشناب جداگانه برای مریضان
شفاخانه ولایتی	1	1	0	1	1	1	1	1
شفاخانه ولسوالی	4	4	0	4	1	1	1	1
مرکز صحتی جامع پیشرفته	0	0	0	0	0	0	0	0
مرکز صحتی جامع	4	4	4	4	4	4	4	4
مرکز صحتی اساسی	18	16	2	0	10	18	18	16
مرکز صحتی فرعی	24	11	13	0	11	24	24	11
آشپزخانه صحتی	34	28	6	0	0	34	34	0

### شاخص های صحتی

شماره	شاخص ها	2025	2024	2023	2022	2021
1	OPD Per Capita	3.5	3.3	3.4	3.1	1.6
2	فیصدی خانم های که مراقبت سوم قبل از ولادت را دریافت نموده اند	63	62	62	61	33
3	فیصدی خانم های که مراقبت دوم بعد از ولادت را دریافت نموده اند	55	53	56	58	37
4	فیصدی ولادت های مصبون	79	73	79	82	69
5	فیصدی پوشش واکسین پنتا 3	109	115	125	135	90
6	فیصدی پوشش واکسین سرخکان دوز اول	97	105	114	128	92
7	فیصدی اطفال کمتر از 5 سال که از نظر سوتغذی ارزیابی گردیده اند	62.59	52.95	50.03	44.36	41.71
8	فیصدی مصابیت اطفال زیر پنج سال به سوتغذی شدید	2.11	2.72	3.32	3.73	3.42
9	میزان دریافت واقعات مثبت توبرکلوز در صد هزار نفوس	44	37	36	32	30
10	فیصدی مصابیت امراض صحت روانی در مجموع مراجعین مراکز صحتی	1.02	1.29	2.19	2.19	3.51
11	تعداد واقعات مثبت ملاریا گزارش شده از مراکز صحتی عامه	11	189	572	125	83
12	تعداد واقعات مثبت HIV گزارش شده از مراکز صحتی عامه	3	18	5		
13	فیصدی واقعات جدید فرط فشار خون در هر 1000 مراجعین بالاتر از 5 سال	22	25	28	25	26
14	میزان شفایات شده گان در شفاخانه ها	96.97	96.88	97.91	94.98	95.7
15	میزان فوتی در شفاخانه ها	0.76	0.8	1.05	0.83	1.06
16	تناسب مرگ و میر نوزادان در هزار ولادت زنده (مراکز صحتی و جامعه)	6	5	6	5	7
17	میزان مرگ و میر مادران در صد هزار ولادت (مراکز صحتی و جامعه)	32.17	174.83	238.51	124.62	112.06
18	حد اوسط مدت اقامت مریضان در بستر (ALOS)	12	12	12	13	13
19	تناسب بستر در هر ده هزار نفوس	12.75	4.93	8.09	9.57	1.91
20	تناسب داکتر در هر ده هزار نفوس	3.68	1.73	2.79	2.92	0.27

# ولایت ( سرپل )

## نقشه موقعیت مراکز صحتی در ولایت سرپل



نفوس ولسوالی ها به اساس جنسیت ، شهری و دهاتی

S.No	Administrative Unit	Rural کلبوالی دهاتی			Urban بناری شهری			Total ٲول مجموع			اداری واحد	شمبره
		بشخینه زن Female	نارینه مرد Male	دواره جنسونه هر دو جنس Both Sexes	بشخینه زن Female	نارینه مرد Male	دواره جنسونه هر دو جنس Both Sexes	بشخینه زن Female	نارینه مرد Male	دواره جنسونه هر دو جنس Both Sexes	واحد اداری	شماره
	<b>Total</b>	<b>400724</b>	<b>448586</b>	<b>849301</b>	<b>48330</b>	<b>80269</b>	<b>70884</b>	<b>449045</b>	<b>528855</b>	<b>978106</b>	ٲول / مجموع	
1	Provincial Capital (Sar-e-Pul)	45450	50,967	96,417	35480	61903	39,668	80930	112870	193800	د ولایت مرکز / مرکز ولایت ( سریل )	۱
2	Sayad	44253	48200	92453	-	-	-	44253	48200	92453	صیاد	۲
3	Kohestanat	55820	58233	114053	-	-	-	55820	58233	114053	کوهستانات	۳
4	Sozmaqalah	36700	41000	77700	-	-	-	36700	41000	77700	سوزمه قلعه	۴
5	Sancharak	55744	68140	123884	12850	18366	31216	68594	86506	155100	سانچارک	۵
6	Gosfandi	50500	56000	106500	-	-	-	50500	56000	106500	گوسفندی	۶
7	Balkhab	32465	38635	71100	-	-	-	32465	38635	71100	بلخاب	۷
8	SayedAbad	22850	24850	47700	-	-	-	22850	24850	47700	سید آباد	۸
9	Albader	13480	16520	30000	-	-	-	13480	16520	30000	البدر	۹
10	Alfateh	21456	22044	43500	-	-	-	21456	22044	43500	الفتح	۱۰
11	Aljihad	22050	24150	46200	-	-	-	22050	24150	46200	الجهاد	۱۱

فیصدی نفوس ولسوالی ها به اساس جنسیت ، شهری و دهاتی

65+	60-64	55-59	50-54	45-49	40-44	35-39	30-34	25-29	20-24	15-19	10-14	5-9	0-4	گروپ سن
2.9	2.2	2.0	2.4	3.4	4.2	5.2	6.3	7.5	8.9	10.4	12.3	14.8	17.5	زن
3.9	2.0	2.2	2.6	3.2	3.8	4.9	5.7	5.5	6.7	10.2	13.1	16.4	19.7	مرد
3.4	2.1	2.1	2.5	3.3	4.0	5.1	6.0	6.5	7.8	10.3	12.7	15.6	18.6	هر دو جنس

کارکنان صبحی جامعه و پوسته های صبحی

شماره	نام ولسوالی	تعداد پوسته های صبحی	تعداد کارکنان صبحی جامعه (مرد)	تعداد کارکنان صبحی جامعه (زن)	مجموع کارکنان صبحی جامعه	تناسب پوسته های صبحی در هر یک هزار نفر
۱	البدر	0	0	0	0	0.0
۲	الفتح	0	0	0	0	0.0
۳	الجهاد	0	0	0	0	0.0
۴	بلخاب	38	37	38	75	0.5
۵	گوسفندی	41	37	42	79	0.4

0.6	125	62	63	64	کوهستانات	۶
0.3	93	50	43	47	سنجارج	۷
0.4	149	76	73	76	سرپل	۸
0.0	4	2	2	2	سیدآباد	۹
0.4	74	36	38	38	صبیاد	۱۰
0.4	63	33	30	33	سوزمه قلعه	۱۱
0.4	662	339	323	339	مجموع	

موجودیت تجهیزات طبی در سطح ولایت				منابع بشری در سطح ولایت			
تعداد موجود فعال	اسم وسایل و تجهیزات طبی	شماره	مجموع	مؤنث	مذکر	نوع کارمند صحی	شماره
0	ماشین سی تی سکن	1	8	1	7	متخصص جراح عمومی	1
7	ماشین اکسری	2	2	2	0	متخصص نسای ولادی	2
12	ماشین التراساوند	3	1	0	1	متخصص ارتوپیدی	3
4	ماشین اندسکوپی	4	1	0	1	متخصص داخله	4
0	ماشین لاپراسکوپ	5	5	0	5	متخصص اطفال	5
10	ماشین گراف قلب	6	0	0	0	متخصص جلدی	6
4	ماشین CBC Analyzer	7	0	0	0	متخصص چشم	7
5	وینتاتور	8	1	1	0	متخصص گوش و گلو	8
11	ماشین انستیزی	9	0	0	0	متخصص صحت روانی	9
3	ماشین فوتوتراپی	10	0	0	0	متخصص انتانی	10
0	ماشین بی سی آر	11	0	0	0	متخصص انستیزی	11
2	ماشین جینی اکسپرت	12	0	0	0	متخصص رادیولوژی	12
2	ماشین CPAP	13	0	0	0	متخصص ستوماتولوژی	13
			7	7	0	قابلہ لیسانس	14
0	ماشین هیمودیالیز	14	110	110	0	قابلہ جامعہ	15
38	مانیتور قلبی	15	139	38	101	نرس	16
			0	0	0	فارمسست	17
			23	0	23	تکنیشن لابراتوار	18
			95	26	69	داکتر MD	19

مجموعه	10 مرض شایع داخل بستر (IPD- Top 10 disease)	شماره	مجموعه	10 مرض شایع سراپا (OPD- Top 10 disease)	شماره
29%	Diarrhea (Except Dysentery)	1	18%	Cough and Cold (ARI)	1
25%	Acute abdomen	2	13%	Acute Watery Diarrhea	2
11%	Respiratory tract infections	3	11%	Gastro-intestinal Disorder	3

9%	Sepsis	4	10%	ENT (ARI)	4
5%	Anemia	5	6%	Pneumonia (ARI)	5
3%	Micronutrient Disorders	6	5%	Musculoskeletal	6
3%	Dysentery (All Types)	7	4%	Urinary Tract Infections	7
3%	Meningitis/encephalitis	8	4%	Oro-Dental Conditions	8
1%	Ischemic Heart Diseases	9	4%	Anemia	9
1%	Asthmatic Disease	10	3%	Acute Bloody Diarrhea	10

لیست مراکز صحتی به اساس نوعیت و موسسات تطبیق کننده

نوعیت مراکز صحتی

Total	سایر	مرکز صحتی زندان	مرکز تداوی مواد مخدر جامعه	کلینیک چشم	مرکز تداوی معتادین	مرکز حمایتی طفل و مادر	مرکز تداوی ملاریا	آشپانه صحتی	تیم موبایل	مرکز صحتی فرعی	مرکز صحتی اساسی	مرکز صحتی جامع	مرکز صحتی جامع پیشرفته	شفاخانه ولسوالی	شفاخانه ولایتی	شفاخانه تخصصی ثالثی	شفاخانه تدریسی	شفاخانه حوزوی	موسسات تطبیق کننده
3	0	0	0	0	0	0	0	0	3	0	0	0	0	0	0	0	0	0	ACHRO
8	0	0	0	0	0	0	0	8	0	0	0	0	0	0	0	0	0	0	AFGA
2	0	0	0	0	0	0	0	0	1	0	1	0	0	0	0	0	0	0	ARCS
3	0	0	0	0	0	0	0	0	2	1	0	0	0	0	0	0	0	0	BDN
4	0	0	0	0	0	0	0	0	0	0	4	0	0	0	0	0	0	0	CHA
71	0	1	0	0	0	0	0	5	1	32	20	8	1	3	0	0	0	0	MMRC-A
2	0	0	0	0	1	0	0	0	0	0	0	0	0	0	1	0	0	0	MoPH
4	0	0	0	0	0	0	0	0	4	0	0	0	0	0	0	0	0	0	OHW
5	0	0	0	0	0	0	0	0	0	5	0	0	0	0	0	0	0	0	SCI
102	0	1	0	0	1	0	0	13	11	38	25	8	1	3	1	0	0	0	Total

### معلومات عمومی مراکز صحتی

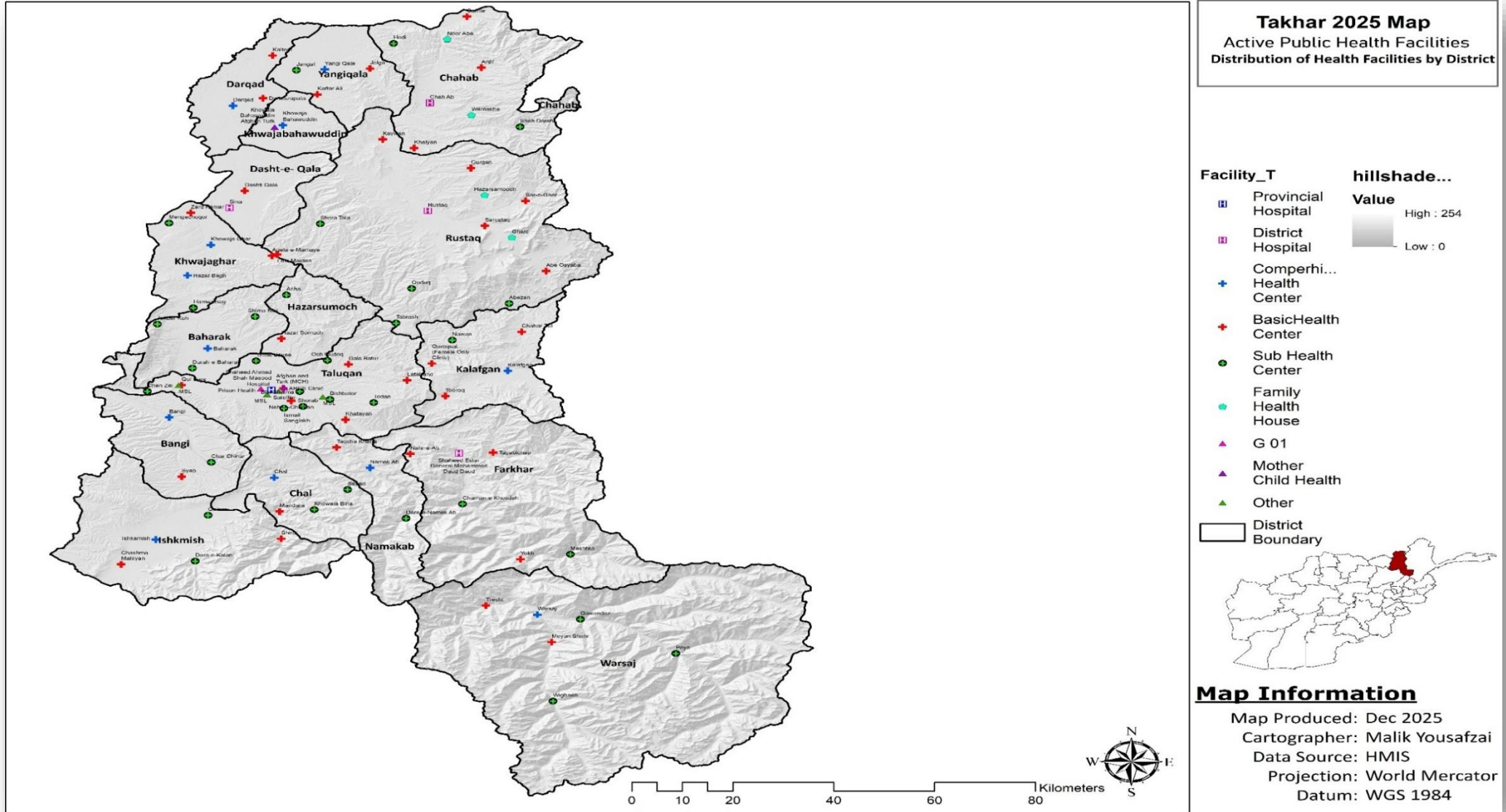
نوعیت مراکز صحتی	تعداد مراکز صحتی FSR/HSR که راپور داده اند	تعمیر دائمی	تعمیر موقتی	حد اقل یک امبولانس	آب آشامیدنی مصون	برق	محل برای محو کردن کثافات ومواد فضله	تشناب جداگانه برای مریضان
شفاخانه ولایتی	1	1	0	1	1	1	1	1
شفاخانه ولسوالی	3	3	0	3	2	3	3	3
مرکز صحتی جامع پیشرفته	1	1	0	1	1	1	1	1
مرکز صحتی جامع	8	8	0	8	8	8	8	7
مرکز صحتی اساسی	25	20	5	0	16	24	22	23
مرکز صحتی فرعی	37	24	13	0	26	37	37	28
آشیانه صحتی	13	0	13	0	2	5	5	3

### شاخص های صحتی

شماره	شاخص ها	2021	2022	2023	2024	2025
1	OPD Per Capita	2	2.3	2.7	2.7	3.2
2	فیصدی خانم های که مراقبت سوم قبل از ولادت را دریافت نموده اند	46	58	67	69	73
3	فیصدی خانم های که مراقبت دوم بعد از ولادت را دریافت نموده اند	54	56	64	65	70
4	فیصدی ولادت های مصون	80	78	85	84	90
5	فیصدی پوشش واکسین پنتا 3	115	123	119	117	121
6	فیصدی پوشش واکسین سرخکان دوز اول	104	116	106	106	105
7	فیصدی اطفال کمتر از 5 سال که از نظر سوتغذی ارزیابی گردیده اند	63.22	54.56	46.84	47.35	47.08
8	فیصدی مصابیت اطفال زیر پنج سال به سوتغذی شدید	1.97	2.81	4.34	5.37	5.43
9	میزان دریافت واقعات مثبت توبرکلوز در صد هزار نفوس	78	72	64	67	59
10	فیصدی مصابیت امراض صحت روانی در مجموع مراجعین مراکز صحتی	4.49	3.18	2.2	1.37	1.37
11	تعداد واقعات مثبت ملاریا گزارش شده از مراکز صحتی عامه	5	27	3	27	3
12	تعداد واقعات مثبت HIV گزارش شده از مراکز صحتی عامه			1		3
13	فیصدی واقعات جدید فرط فشار خون در هر 1000 مراجعین بالاتر از 5 سال	45	49	41	38	37
14	میزان شفایات شده گان در شفاخانه ها	98	96.62	96.67	96.8	97.42
15	میزان فوتی در شفاخانه ها	0.93	0.74	0.69	0.68	0.55
16	تناسب مرگ و میر نوزادان در هزار ولادت زنده (مراکز صحتی وجامعه )	3	1	2	2	3
17	میزان مرگ و میر مادران در صد هزار ولادت (مراکز صحتی وجامعه )	90.27	402.46	107.87	200.91	53.91
18	حد اوسط مدت اقامت مریضان در بستر (ALOS)	13	12	12	12	13
19	تناسب بستر در هر ده هزار نفوس	6.53	5.26	6.15	5.97	5.94
20	تناسب داکتر در هر ده هزار نفوس	2.11	3.06	2.92	3.4	3.12

# ولایت ( تخار )

## نقشه موقعیت مراکز صحتی در ولایت تخار



نفوس ولسوالی ها به اساس جنسیت ، شهری و دهاتی

S.No	Administrative Unit	Rural دهاتی کلبوالی			Urban شهری بناری			Total مجموع ټول			اداري واحد واحد اداري	شمبره شماره
		بنځينه زن Female	نارينه مرد Male	دواړه جنسونه هر دو جنس Both Sexes	بنځينه زن Female	نارينه مرد Male	دواړه جنسونه هر دو جنس Both Sexes	بنځينه زن Female	نارينه مرد Male	دواړه جنسونه هر دو جنس Both Sexes		
	<b>Total</b>	<b>503,749</b>	<b>525,606</b>	<b>1,029,355</b>	<b>83,870</b>	<b>83,431</b>	<b>167,301</b>	<b>587,619</b>	<b>609,037</b>	<b>1,196,656</b>	ټول / مجموع	
1	Province Center (Taloqan)	93,051	97,501	190,552	47,672	46,766	94,438	140,723	144,267	284,990	د ولايت مرکز / مرکز ولايت (تالقان)	۱
2	Hazarsumech	8,249	8,692	16,941	-	-	-	8,249	8,692	16,941	هزار سموچ	۲
3	Baharak	18,668	19,413	38,081	-	-	-	18,668	19,413	38,081	بهارک	۳
4	Bangi	21,417	21,877	43,294	-	-	-	21,417	21,877	43,294	بنگي	۴
5	Chal	16,786	17,965	34,751	-	-	-	16,786	17,965	34,751	چال	۵
6	Namakab	7,380	7,679	15,059	-	-	-	7,380	7,679	15,059	نمک آب	۶
7	Kalafgan	21,563	21,876	43,439	-	-	-	21,563	21,876	43,439	کلفگان	۷
8	Farkhar	26,627	27,816	54,443	1,856	1,630	3,486	28,483	29,446	57,929	فرخار	۸
9	Khwajahghar	36,324	37,812	74,136	4,566	4,562	9,128	40,890	42,374	83,264	خواجه غار	۹
10	Rustaq	90,880	95,761	186,641	8,290	8,474	16,764	99,170	104,235	203,405	رستاق	۱۰
11	Eshkamesh	35,890	36,798	72,688	-	-	-	35,890	36,798	72,688	اشکمش	۱۱
12	Dasht-e-Qala	19,392	19,993	39,385	-	-	-	19,392	19,993	39,385	دشت قلعه	۱۲
13	Warsaj	22,720	24,049	46,769	-	-	-	22,720	24,049	46,769	ورسج	۱۳
14	Khwajabahawuddin	14,327	14,343	28,670	-	-	-	14,327	14,343	28,670	خواجه بهاولدين	۱۴
15	Darqad	15,918	17,240	33,158	-	-	-	15,918	17,240	33,158	درقد	۱۵
16	Chah Aab	33,284	34,770	68,054	15,393	15,644	31,037	48,677	50,414	99,091	چاه آب	۱۶
17	Yangi Qalah	21,273	22,021	43,294	6,093	6,355	12,448	27,366	28,376	55,742	ينگي قلعه	۱۷

نفوس ولسوالی ها به اساس جنسیت ، شهری و دهاتی

65+	60-64	55-59	50-54	45-49	40-44	35-39	30-34	25-29	20-24	15-19	10-14	5-9	0-4	گروپ سن
2.3	1.1	1.9	2.6	4.0	4.7	3.9	4.7	7.9	10.2	12.2	13.9	14.9	15.7	زن
5.1	2.3	2.2	2.5	3.1	3.7	4.2	4.9	5.7	7.4	11.2	13.9	16.0	17.9	مرد
3.7	1.7	2.0	2.6	3.6	4.2	4.1	4.8	6.8	8.7	11.7	13.9	15.4	16.8	هر دو جنس

### کارکنان صبحی جامعه و پوسته های صبحی

شماره	نام ولسوالی	تعداد پوسته های صبحی	تعداد کارکنان صبحی جامعه (مرد)	تعداد کارکنان صبحی جامعه (زن)	مجموع کارکنان صبحی جامعه	تناسب پوسته های صبحی در هر یک هزار نفر
۱	بهارک	14	14	14	28	0.4
۲	بنگی	24	24	24	48	0.6
۳	چال	15	15	15	30	0.4
۴	چاه آب	38	38	38	76	0.4
۵	درقد	23	23	23	46	0.7
۶	دشت قلعه	17	17	17	34	0.4
۷	اشکمش	33	33	33	66	0.5
۸	فرخار	27	27	27	54	0.5
۹	هزار سموج	11	11	11	22	0.6
۱۰	کلفگان	23	23	23	46	0.5
۱۱	خواجه بهاولدین	13	13	13	26	0.5
۱۲	خواجه غار	30	30	30	60	0.4
۱۳	نمک آب	15	15	15	30	1.0
۱۴	رستاق	127	127	127	254	0.6
۱۵	تالقان	56	56	56	112	0.2
۱۶	ورسج	28	28	28	56	0.6
۱۷	ینگی قلعه	22	22	22	44	0.4
<b>مجموع</b>		<b>516</b>	<b>516</b>	<b>516</b>	<b>1032</b>	<b>0.5</b>

### موجودیت تجهیزات طبی در سطح ولایت

موجودیت تجهیزات طبی در سطح ولایت				منابع بشری در سطح ولایت			
شماره	نوع کارمند صبحی	مذکر	مؤنث	مجموع	شماره	اسم وسایل و تجهیزات طبی	تعداد موجود فعال
21	متخصص جراح عمومی	12	0	12	1	ماشین سی تی سکن	0
22	متخصص نسایی ولادی	1	2	3	2	ماشین اکسری	8
23	متخصص ارتوپیدی	1	0	1	3	ماشین التراسوند	9
24	متخصص داخله	3	0	3	4	ماشین اندسکوپی	0
25	متخصص اطفال	6	0	6	5	ماشین لاپراسکوپی	0
26	متخصص جلدی	0	0	0	6	ماشین گراف قلب	11
27	متخصص چشم	1	0	1	7	ماشین CBC Analyzer	2

2	وینتلاتور	8	1	0	1	متخصص گوش و گلو	28
8	ماشین انسٹیزی	9	1	0	1	متخصص صحت روانی	29
5	ماشین فوتوٹراپی	10	0	0	0	متخصص انتانی	30
1	ماشین پی سی آر	11	0	0	0	متخصص انسٹیزی	31
3	ماشین جینی اکسپرت	12	0	0	0	متخصص رادیولوژی	32
0	ماشین CPAP	13	0	0	0	متخصص ستوماتولوجی	33
			8	8	0	قابلہ لیسانس	34
3	ماشین ہیموڈیالیز	14	145	145	0	قابلہ جامعہ	35
55	مانیٹور قلبی	15	215	63	152	نرس	36
			6	0	6	فارمسٹ	37
			32	0	32	تکنیشن لابراتوار	38
			91	32	59	داکٹر MD	39
			2	0	2	ستوماتولوج MD	40

مجموعہ	10 مرض شایع داخل بستر (IPD- Top 10 disease)	شماره	مجموعہ	10 مرض شایع سراپا (OPD- Top 10 disease)	شماره
18%	Diarrhea (Except Dysentery)	1	15%	Acute Watery Diarrhea	1
18%	Acute abdomen	2	14%	Cough and Cold (ARI)	2
14%	Sepsis	3	13%	Gastro-intestinal Disorder	3
9%	Respiratory tract infections	4	13%	ENT (ARI)	4
7%	Ischemic Heart Diseases	5	5%	Urinary Tract Infections	5
5%	Hernia	6	4%	Oro-Dental Conditions	6
4%	Hepatic and Biliary Diseases	7	4%	Musculoskeletal	7
4%	Urinary Tract Infections	8	4%	Pneumonia (ARI)	8
4%	Anemia	9	4%	Anemia	9
2%	Chronic obstructive pulmonary disease	10	4%	Skin Infection	10

لیست مراکز صحتی به اساس نوعیت و موسسات تطبیق کننده

نوعیت مراکز صحتی

Total	سایر	مرکز صحتی زندان	مرکز تداوی مواد مخدر جامعه	کلینیک چشم	مرکز تداوی معتادین	مرکز حمایتی طفل و مادر	مرکز تداوی ملاریا	آشپانه صحتی	تیم موبایل	مرکز صحتی فرعی	مرکز صحتی اساسی	مرکز صحتی جامع	مرکز صحتی جامع پیشرفته	شفاخانه ولسوالی	شفاخانه ولایتی	شفاخانه تخصصی ثالثی	شفاخانه تدریسی	شفاخانه حوزوی	موسسات تطبیق کننده
84	1	0	0	0	0	0	0	0	0	33	34	12	0	4	0	0	0	0	AKHS-A
2	0	0	0	0	0	0	0	0	0	2	0	0	0	0	0	0	0	0	AKF/AKHS
2	0	0	0	0	0	0	0	0	1	0	1	0	0	0	0	0	0	0	ARCS
6	0	0	0	0	0	0	0	0	6	0	0	0	0	0	0	0	0	0	BDN
4	0	0	0	0	0	0	0	4	0	0	0	0	0	0	0	0	0	0	CWW
3	0	0	0	0	1	0	0	0	1	0	0	0	0	0	1	0	0	0	MoPH
4	4	0	0	0	0	0	0	0	0	0	0	0	0	0	0	0	0	0	MSI
2	0	0	0	0	0	0	0	0	0	1	1	0	0	0	0	0	0	0	OCCD
1	0	0	0	0	0	0	0	0	0	0	1	0	0	0	0	0	0	0	OYDO
2	0	0	0	0	0	2	0	0	0	0	0	0	0	0	0	0	0	0	Turkish Foundation
110	5	0	0	0	1	2	0	4	8	36	37	12	0	4	1	0	0	0	Total

معلومات عمومی مراکز صحتی

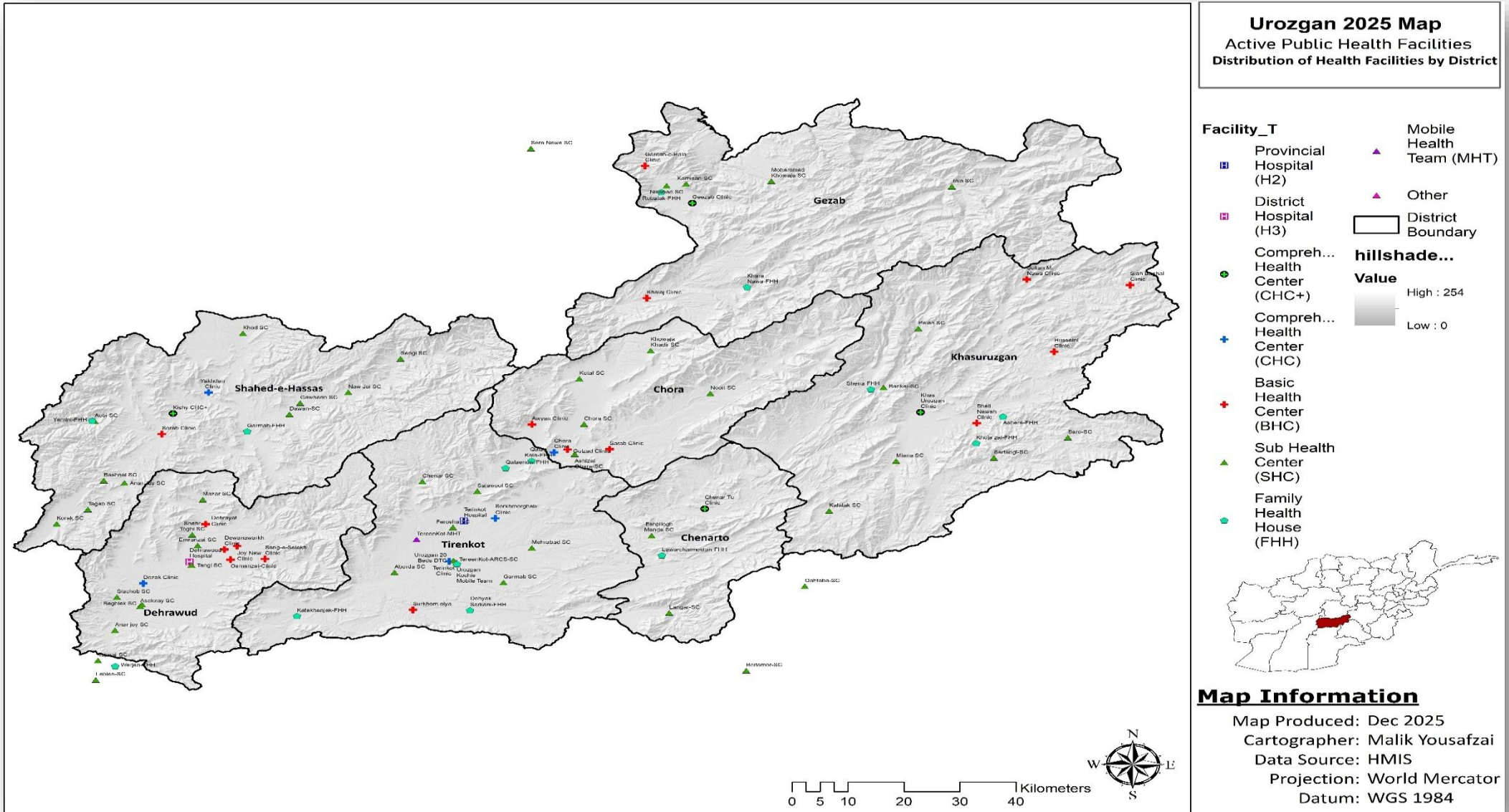
تشناب جداگانه برای مریضان	محل برای محو کردن کثافات و مواد فضله	برق	آب آشامیدنی مصون	حد اقل یک امبولانس	تعمیر موقتی	تعمیر دایمی	تعداد مراکز صحتی FSR/HSR که راپور داده اند	نوعیت مرکز صحتی
1	1	1	1	1	0	1	1	شفاخانه ولایتی
4	4	4	4	3	0	4	4	شفاخانه ولسوالی
12	12	12	12	12	0	12	12	مرکز صحتی جامع
35	34	36	34	0	4	33	37	مرکز صحتی اساسی
33	33	33	21	0	18	16	34	مرکز صحتی فرعی
3	3	4	4	0	3	1	4	آشپانه صحتی

شاخص های صحت

2025	2024	2023	2022	2021	شاخص ها	شماره
2.5	2.4	2.9	2.5	1.5	OPD Per Capita	41
72	71	78	71	40	فیصدی خانم های که مراقبت سوم قبل از ولادت را دریافت نموده اند	42
61	60	65	61	36	فیصدی خانم های که مراقبت دوم بعد از ولادت را دریافت نموده اند	43
91	83	85	80	69	فیصدی ولادت های مصؤون	44
135	126	141	123	102	فیصدی پوشش واکسین پنتا 3	45
120	113	118	128	89	فیصدی پوشش واکسین سرخکان دوز اول	46
54.59	53.06	53.47	43.71	51.09	فیصدی اطفال کمتر از 5 سال که از نظر سوتغذی ارزیابی گردیده اند	47
5.16	5.14	6.2	7.45	6.45	فیصدی مصابیت اطفال زیر پنج سال به سوتغذی شدید	48
57	41	50	60	57	میزان دریافت واقعات مثبت توبرکلوز در صد هزار نفوس	49
1.1	0.96	1.61	1.97	2.15	فیصدی مصابیت امراض صحت روانی در مجموع مراجعین مراکز صحتی	50
865	663	1019	367	250	تعداد واقعات مثبت ملاریا گزارش شده از مراکز صحتی عامه	51
2	3	2			تعداد واقعات مثبت HIV گزارش شده از مراکز صحتی عامه	52
24	28	33	35	38	فیصدی واقعات جدید فرط فشار خون در هر 1000 مراجعین بالاتر از 5 سال	53
98.03	91.41	91.82	98.51	75.9	میزان شفایات شده گان در شفاخانه ها	54
1.28	1.5	1.84	2.24	2.14	میزان فوتی در شفاخانه ها	55
1	3	2	0	1	تناسب مرگ و میر نوزادان در هزار ولادت زنده ( مراکز صحتی و جامعه )	56
166.68	76.36	79.72	162.54	68.95	میزان مرگ و میر مادران در صد هزار ولادت ( مراکز صحتی و جامعه )	57
9	10	12	11	10	حد اوسط مدت اقامت مریضان در بستر (ALOS)	58
5.42	5.5	4.75	5.01	5.29	تناسب بستر در هر ده هزار نفوس	59
1.67	1.56	2.18	2.42	1.7	تناسب داکتر در هر ده هزار نفوس	60

# ولایت ( ارزگان )

## نقشه موقعیت مراکز صحتی در ولایت ارزگان



نفوس ولسوالی ها به اساس جنسیت ، شهری و دهاتی

S.No	Administrative Unit	Rural کلیوالی دهاتی			Urban شهری			Total مجموع			اداری واحد	شماره
		بنخینه زن Female	نارینه مرد Male	دوارة جنسونه هر دو جنس Both Sexes	بنخینه زن Female	نارینه مرد Male	دوارة جنسونه هر دو جنس Both Sexes	بنخینه زن Female	نارینه مرد Male	دوارة جنسونه هر دو جنس Both Sexes		
	<b>Total</b>	<b>223,389</b>	<b>234,360</b>	<b>457,749</b>	<b>8,966</b>	<b>9,124</b>	<b>18,090</b>	<b>232,355</b>	<b>243,484</b>	<b>475,839</b>	<b>تول / مجموع</b>	
1	Provincial Capital (Terinkot)	56,726	61,572	118,298	4,398	4,399	8,797	61,124	65,971	127,095	د ولایت مرکز / مرکز ولایت (ترینکوت)	۱
2	Dehrawud	34,296	36,799	71,095	2,200	2,281	4,481	36,496	39,080	75,576	دهراود	۲
3	Chorah	30,824	32,162	62,986	-	-	-	30,824	32,162	62,986	چوره	۳
4	Chahar Chino	35,744	36,943	72,687	-	-	-	35,744	36,943	72,687	چهار چینو	۴
5	Khas Urozgan	33,718	35,929	69,647	-	-	-	33,718	35,929	69,647	خاص ارزگان	۵
6	Gizab	24,411	22,842	47,253	2,368	2,444	4,812	26,779	25,286	52,065	گیزاب	۶
7	Chinarto	7,670	8,113	15,783	-	-	-	7,670	8,113	15,783	چنارتو	۷

نفوس ولسوالی ها به اساس جنسیت ، شهری و دهاتی

65+	60-64	55-59	50-54	45-49	40-44	35-39	30-34	25-29	20-24	15-19	10-14	5-9	0-4	گروپ سن
0.5	0.9	2.3	2.7	3.3	4.5	3.8	5.6	8.5	10.0	10.4	12.0	17.2	18.3	زن
2.3	1.9	1.2	1.4	3.2	4.1	5.6	7.0	8.2	8.7	10.5	12.1	15.4	18.4	مرد
1.5	1.4	1.7	2.0	3.3	4.3	4.7	6.3	8.4	9.3	10.5	12.0	16.2	18.3	هر دو جنس

کارکنان صحتی جامعه و پوسته های صحتی

شماره	نام ولسوالی	تعداد پوسته های صحتی	تعداد کارکنان صحتی جامعه (مرد)	تعداد کارکنان صحتی جامعه (زن)	مجموع کارکنان صحتی جامعه	تناسب پوسته های صحتی در هر یک هزار نفر
۱	چهار چینو	65	64	64	128	0.9
۲	چنارتو	18	18	18	36	1.1
۳	چوره	71	71	71	142	1.1
۴	دهراود	91	91	91	182	1.2
۵	گیزاب	62	62	62	124	1.2
۶	خاص ارزگان	125	123	123	246	1.8
۷	ترینکوت	144	128	128	256	1.1
	<b>مجموع</b>	<b>576</b>	<b>557</b>	<b>557</b>	<b>1114</b>	<b>1.2</b>

موجودیت تجهیزات طبی در سطح ولایت			منابع بشری در سطح ولایت				
تعداد موجود فعال	اسم وسایل و تجهیزات طبی	شماره	مجموع	مؤنث	مذکر	نوع کارمند صحی	شماره
0	ماشین سی تی سکن	1	7	0	7	متخصص جراح عمومی	1
8	ماشین اکسری	2	2	2	0	متخصص نسایی ولادی	2
12	ماشین التراساوند	3	1	0	1	متخصص ارتوپیدی	3
2	ماشین اندسکوی	4	2	0	2	متخصص داخله	4
0	ماشین لاپراسکوی	5	3	0	3	متخصص اطفال	5
8	ماشین گراف قلب	6	0	0	0	متخصص جلدی	6
2	ماشین CBC Analyzer	7	0	0	0	متخصص چشم	7
6	ویتلاتور	8	0	0	0	متخصص گوش و گلو	8
6	ماشین انسٹیزی	9	0	0	0	متخصص صحت روانی	9
4	ماشین فوتوتراپی	10	0	0	0	متخصص انتانی	10
2	ماشین بی سی آر	11	0	0	0	متخصص انسٹیزی	11
4	ماشین جینی اکسپرت	12	0	0	0	متخصص رادیولوژی	12
3	ماشین CPAP	13	0	0	0	متخصص ستوماتولوژی	13
			19	19	0	قابلہ لیسانس	14
4	ماشین ہیمودیالیز	14	123	123	0	قابلہ جامعہ	15
20	مانیٹور قلبی	15	137	16	121	نرس	16
			14	0	14	فارمسٹ	17
			15	0	15	تکنیشن لابراتوار	18
			43	11	32	داکتر MD	19
			0	0	0	ستوماتولوگ MD	20

مجموعہ	10 مرض شایع داخل بستر (IPD- Top 10 disease)	شماره	مجموعہ	10 مرض شایع سراپا (OPD- Top 10 disease)	شماره
23%	HMIR-IPD- New Respiratory tract infections	1	21%	MIAR-OPD- New Cough and Cold (ARI)	1
17%	HMIR-IPD- New Diarrhea (Except Dysentery)	2	17%	MIAR-OPD- New ENT (ARI)	2
12%	HMIR-IPD- New Urinary Tract Infections	3	11%	MIAR-OPD- New Gastro-intestinal Disorder	3
11%	HMIS-HMIR-IPD- New Sepsis	4	10%	MIAR-OPD- New Anemia	4
8%	HMIR-IPD- New Dysentery (All Types)	5	10%	MIAR-OPD- New Acute Watery Diarrhea	5
7%	HMIR-IPD- New Road Traffic Accidents	6	8%	HMIS-MIAR-OPD New Urinary Tract Infections	6
7%	HMIR-IPD- New Other Respiratory Conditions	7	7%	MIAR-OPD- New Musculoskeletal	7
6%	IPD- New Other surgical cases (unspecified)	8	6%	MIAR-OPD- New Oro-Dental Conditions	8
5%	HMIR-IPD- New Acute abdomen	9	6%	MIAR-OPD- New Micro-Nutrient Disorders	9
5%	HMIR-IPD- New Peptic disorders	10	5%	MIAR-OPD- New Skin Infection	10

لیست مراکز صحتی به اساس نوعیت و موسسات تطبیق کننده

نوعیت مراکز صحتی

Total	سایر	مرکز صحتی زندان	مرکز نداوی مواد مخدر جامعه	کلینیک چشم	مرکز نداوی معتادین	مرکز حمايه طفل و مادر	مرکز نداوی ملاریا	آشیانه صحتی	نیم موبایل	مرکز صحتی فرعی	مرکز صحتی اساسی	مرکز صحتی جامع	مرکز صحتی جامع پیشرفته	شفاخانه ولسوالی	شفاخانه ولایتی	شفاخانه تخصصی ثالثی	شفاخانه تدریسی	شفاخانه حوزوی	موسسات تطبیق کننده
79	0	1	0	0	0	0	0	15	1	38	13	5	4	1	1	0	0	0	AHDS
6	0	0	0	0	0	0	0	0	5	1	0	0	0	0	0	0	0	0	ARCS
3	0	0	0	0	0	0	0	0	0	0	3	0	0	0	0	0	0	0	INTERSOS
1	0	0	0	0	1	0	0	0	0	0	0	0	0	0	0	0	0	0	MoPH
4	0	0	0	0	0	0	0	0	0	0	4	0	0	0	0	0	0	0	MEDAIR
13	0	0	0	0	0	0	0	0	0	13	0	0	0	0	0	0	0	0	OPHCD
1	0	0	0	0	0	0	0	0	1	0	0	0	0	0	0	0	0	0	AYSO
107	0	1	0	0	0	0	0	15	7	52	20	5	4	1	1	0	0	0	Total

معلومات عمومی مراکز صحتی

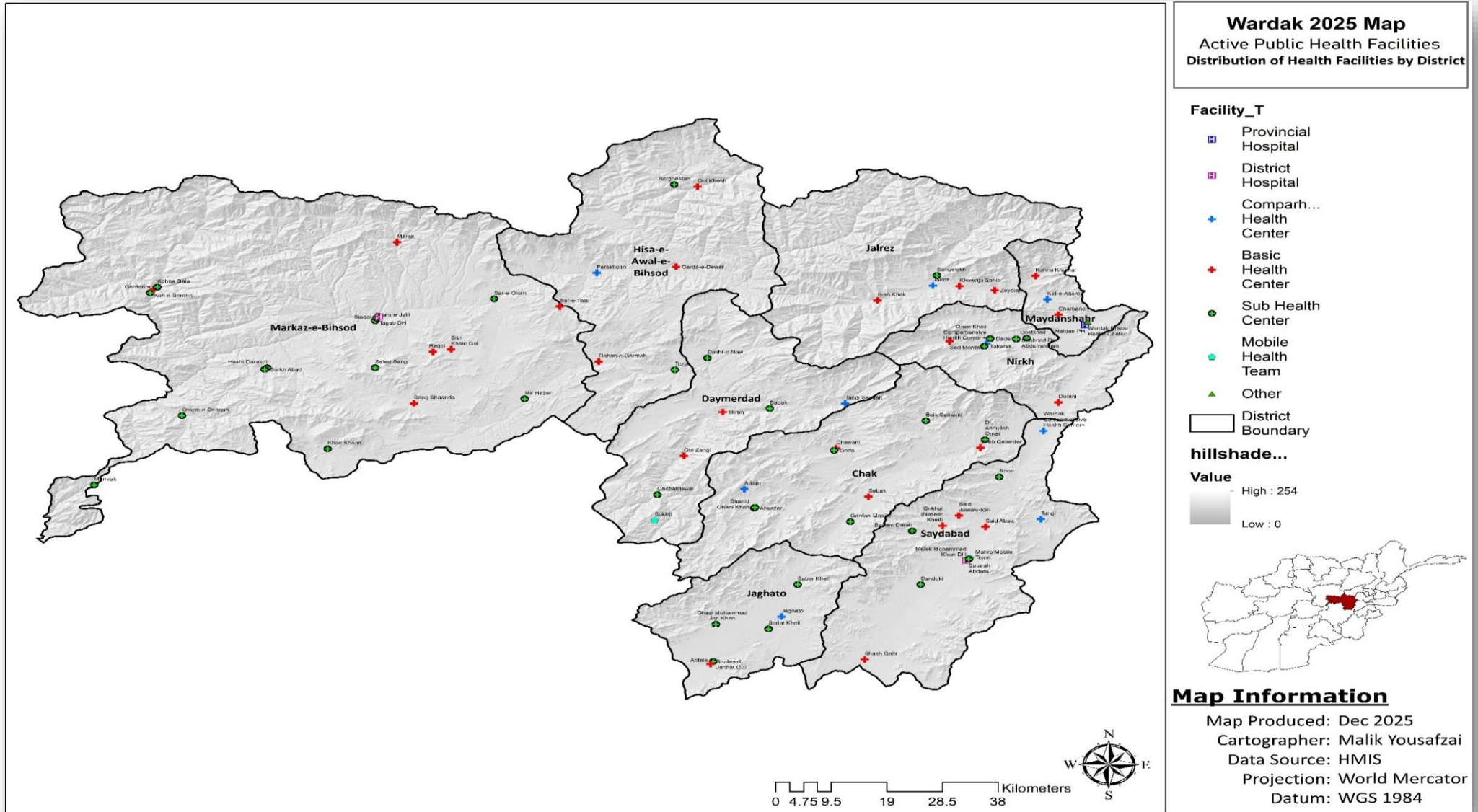
تشناب جداگانه برای مریضان	محل برای محو کردن کثافات و مواد فضله	برق	آب آشامیدنی مصون	حد اقل یک امبولانس	تعمیر موقتی	تعمیر دایمی	تعداد مراکز که صحتی راپور FSR/HSR داده اند	نوعیت مرکز صحتی
1	1	1	1	1	0	1	1	شفاخانه ولایتی
1	1	1	1	1	0	1	1	شفاخانه ولسوالی
4	4	4	4	4	0	4	4	مرکز صحتی جامع پیشرفته
5	4	5	5	1	1	4	5	مرکز صحتی جامع
5	5	20	20	0	15	5	20	مرکز صحتی اساسی
4	4	52	52	0	48	4	52	مرکز صحتی فرعی
15	15	15	15	3	0	15	15	آشیانه صحتی

شاخص های صحت

شماره	شاخص ها	2021	2022	2023	2024	2025
1	OPD Per Capita	3.1	3.5	3.3	3.7	3.9
2	فیصدی خانم های که مراقبت سوم قبل از ولادت را دریافت نموده اند	28	47	48	56	62
3	فیصدی خانم های که مراقبت دوم بعد از ولادت را دریافت نموده اند	33	47	44	57	59
4	فیصدی ولادت های مصون	88	89	98	109	122
5	فیصدی پوشش واکسین بنتا 3	144	174	195	195	208
6	فیصدی پوشش واکسین سرخکان دوز اول	135	177	179	178	194
7	فیصدی اطفال کمتر از 5 سال که از نظر سوتغذی ارزیابی گردیده اند	95.49	90.94	97.37	90.3	91.22
8	فیصدی مصابیت اطفال زیر پنج سال به سوتغذی شدید	5.29	7.91	7.88	6.66	6.94
9	میزان دریافت واقعات مثبت توبرکلوز در صد هزار نفوس	77	65	65	85	98
10	فیصدی مصابیت امراض صحت روانی در مجموع مراجعین مراکز صحتی	3.98	3.13	2.88	2.45	2.31
11	تعداد واقعات مثبت ملاریا گزارش شده از مراکز صحتی عامه	191	136	159	153	54
12	تعداد واقعات مثبت HIV گزارش شده از مراکز صحتی عامه					4
13	فیصدی واقعات جدید فرط فشار خون در هر 1000 مراجعین بالاتر از 5 سال	86	71	63	45	41
14	میزان شفایات شده گان در شفاخانه ها	93.88	92.27	91.6	91.95	92.44
15	میزان فوتی در شفاخانه ها	0.93	0.61	1.27	1.15	0.89
16	تناسب مرگ و میر نوزادان در هزار ولادت زنده (مراکز صحتی و جامعه)	1	4	2	5	7
17	میزان مرگ و میر مادران در صد هزار ولادت (مراکز صحتی و جامعه)	283.02	88.36	140.99	122.68	97.8
18	حد اوسط مدت اقامت مریضان در بستر (ALOS)	12	12	12	12	14
19	تناسب بستر در هر ده هزار نفوس	10.11	9.47	10.02	11.53	10.44
20	تناسب داکتر در هر ده هزار نفوس	0.85	1.94	2.56	2.64	2.6

# ولایت ( وردک )

## نقشه موقعیت مراکز صحتی در ولایت وردک



نفوس ولسوالی ها به اساس جنسیت ، شهری و دهاتی

S.No	Administrative Unit	Rural دهاتی کلبوالی			Urban شهری بناری			Total مجموع ټول			اداري واحد واحد اداری	شمبره شماره
		بنځينه زن Female	نارينه مرد Male	دواړه جنسونه هر دو جنس Both Sexes	بنځينه زن Female	نارينه مرد Male	دواړه جنسونه هر دو جنس Both Sexes	بنځينه زن Female	نارينه مرد Male	دواړه جنسونه هر دو جنس Both Sexes		
	<b>Total</b>	<b>350,208</b>	<b>365,518</b>	<b>715,726</b>	<b>2,029</b>	<b>1,955</b>	<b>3,984</b>	<b>352,237</b>	<b>367,473</b>	<b>719,710</b>	ټول / مجموع	
1	Province Center (Maydanschahr)	22,575	23,470	46,045	2,029	1,955	3,984	24,604	25,425	50,029	د ولايت مرکز / مرکز ولايت (ميدان شهر)	۱
2	Narkh	34,007	36,219	70,226	-	-	-	34,007	36,219	70,226	نرخ	۲
3	Jalrez	31,982	33,321	65,303	-	-	-	31,982	33,321	65,303	جلريز	۳
4	Chak	50,651	53,312	103,963	-	-	-	50,651	53,312	103,963	چک	۴
5	Sayedabad	69,752	73,307	143,059	-	-	-	69,752	73,307	143,059	سيد آباد	۵
6	Daimirdad	18,813	19,413	38,226	-	-	-	18,813	19,413	38,226	دايميرداد	۶
7	Hesa-e- Awal-e Behsood	22,430	23,181	45,611	-	-	-	22,430	23,181	45,611	حصه اول بهسود	۷
8	Jaghato	27,641	28,684	56,325	-	-	-	27,641	28,684	56,325	جغتو	۸
9	Markaz-e- Behsood	72,357	74,611	146,968	-	-	-	72,357	74,611	146,968	مرکز بهسود	۹

نفوس ولسوالی ها به اساس جنسیت ، شهری و دهاتی

65+	60-64	55-59	50-54	45-49	40-44	35-39	30-34	25-29	20-24	15-19	10-14	5-9	0-4	گروپ سن
1.6	1.3	2.3	3.1	3.7	4.1	3.6	4.5	8.1	10.4	11.9	13.6	15.2	16.7	زن
2.9	2.2	2.4	2.7	2.8	3.2	3.8	4.9	6.9	9.0	12.4	14.7	15.6	16.3	مرد
2.3	1.7	2.4	2.9	3.2	3.6	3.7	4.7	7.5	9.7	12.2	14.2	15.4	16.5	هر دو جنس

کارکنان صبحی جامعه و پوسته های صبحی

شماره	نام ولسوالی	تعداد پوسته های صبحی	تعداد کارکنان صبحی جامعه (مرد)	تعداد کارکنان صبحی جامعه (زن)	مجموع کارکنان صبحی جامعه	تناسب پوسته های صبحی در هر یک هزار نفر
۱	میدان شهر	30	30	30	60	0.6
۲	نرخ	32	32	32	64	0.5
۳	جلريز	32	32	32	64	0.5
۴	چک	60	60	60	120	0.6
۵	سيد آباد	84	84	84	168	0.6
۶	دايميرداد	28	28	28	56	0.7
۷	حصه اول بهسود	28	28	28	56	0.6

0.5	58	29	29	29	جغتو	۸
0.4	130	65	65	65	مرکز بهسود	۹
<b>0.6</b>	<b>776</b>	<b>388</b>	<b>388</b>	<b>388</b>	<b>مجموع</b>	

موجودیت تجهیزات طبی در سطح ولایت			منابع بشری در سطح ولایت				
تعداد موجود فعال	اسم وسایل و تجهیزات طبی	شماره	مجموعه	مونث	مذكر	نوع کارمند صحی	شماره
0	ماشین ستن سکن	17	12	0	12	متخصص جراح عمومی	1
10	ماشین دیجیتال اکسری	18	8	8	0	متخصص نسای ولادی	2
23	ماشین التراسوند	19	2	0	2	متخصص ارتوپیدی	3
0	ماشین اندسکوی	20	8	0	8	متخصص داخله	4
0	ماشین لپراسکوی	21	4	0	4	متخصص اطفال	5
0	ماشین ایکوکارڈیوگرافی	22	0	0	0	متخصص جلدی	6
0	ماشین CTG	23	0	0	0	متخصص چشم	7
6	ماشین CBC Analyzer	24	1	0	1	متخصص گوش و گلو	8
0	ماشین الکترولایت (Electrolyte)	25	1	0	1	متخصص صحت روانی	9
11	وینتلاتور	26	0	0	0	متخصص انتانی	10
16	ماشین انسٹیزی	27	0	0	0	متخصص انسٹیزی	11
5	ماشین فوتوتراپی	28	0	0	0	متخصص رادیولوژی	12
4	ماشین CPAP	29	0	0	0	متخصص ستوماتولوژی	13
17	ماشین برقی گراف قلب (ECG)	30	22	22	0	قابلہ لیسانس	14
1	ماشین PCR	31	90	90	0	قابلہ جامعہ	15
2	ماشین جینی اکسپرت	32	155	40	115	نرس	16
			22	22	0	فارمسست	17
			32	0	32	تکنیشن لابراتوار	18
			64	6	58	داکتر MD	19
			6	1	5	ستوماتولوگ MD	20

شماره	10 مرض شایع سرابا (OPD- Top 10 disease) مجموعه	شماره	10 مرض شایع داخل بستر (IPD- Top 10 disease) مجموعه
1	New Cough and Cold (ARI) 20%	1	New Respiratory tract infections 21%
2	New ENT (ARI) 15%	2	New Diarrhea (Except Dysentery) 19%
3	New Gastro-intestinal Disorder 8%	3	New Acute abdomen 8%
4	New Musculoskeletal 8%	4	New Sepsis 5%
5	New Acute Watery Diarrhea 7%	5	New Chronic obstructive pulmonary disease 5%
6	New Oro-Dental Conditions 5%	6	New Urinary Tract Infections 5%
7	New Anemia 4%	7	New Dysentery (All Types) 4%
8	New Urinary Tract Infections 4%	8	New ENT 4%
9	New Gastro-Intestinal Worms 3%	9	New Hernia 4%
10	New Skin Infection 3%	10	New Peptic disorders 4%

### لیست مراکز صحتی به اساس نوعیت و موسسات تطبیق کننده

#### نوعیت مراکز صحتی

Total	سایر	مرکز صحتی زندان	مرکز تداوی مواد مخدر جامعه	کلینیک چشم	مرکز تداوی معتادین	مرکز حمایتی طفل و مادر	مرکز تداوی ملاریا	آشپانه صحتی	تیم موبایل	مرکز صحتی فرعی	مرکز صحتی اساسی	مرکز صحتی جامع	مرکز صحتی جامع پیشرفته	شفاخانه ولسوالی	شفاخانه ولایتی	شفاخانه تخصصی ثالثی	شفاخانه تدریسی	شفاخانه حوزوی	موسسات تطبیق کننده
2	0	0	0	0	0	0	0	0	1	0	1	0	0	0	0	0	0	0	ARCS
77	0	0	0	0	0	0	0	0	2	37	26	3	6	2	1	0	0	0	BDN
1	0	0	0	0	0	0	0	0	0	0	0	0	0	1	0	0	0	0	CPHA
1	0	0	0	0	0	0	0	0	1	0	0	0	0	0	0	0	0	0	MoPH
1	1	0	0	0	0	0	0	0	0	0	0	0	0	0	0	0	0	0	MoPH
2	0	0	0	0	0	0	0	0	0	0	2	0	0	0	0	0	0	0	MDM
1	0	0	0	0	0	0	0	0	0	1	0	0	0	0	0	0	0	0	RMCA
1	1	0	0	0	0	0	0	0	0	0	0	0	0	0	0	0	0	0	Emergency
86	2	0	0	0	0	0	0	0	4	38	29	3	6	3	1	0	0	0	Total

### معلومات عمومی مراکز صحتی

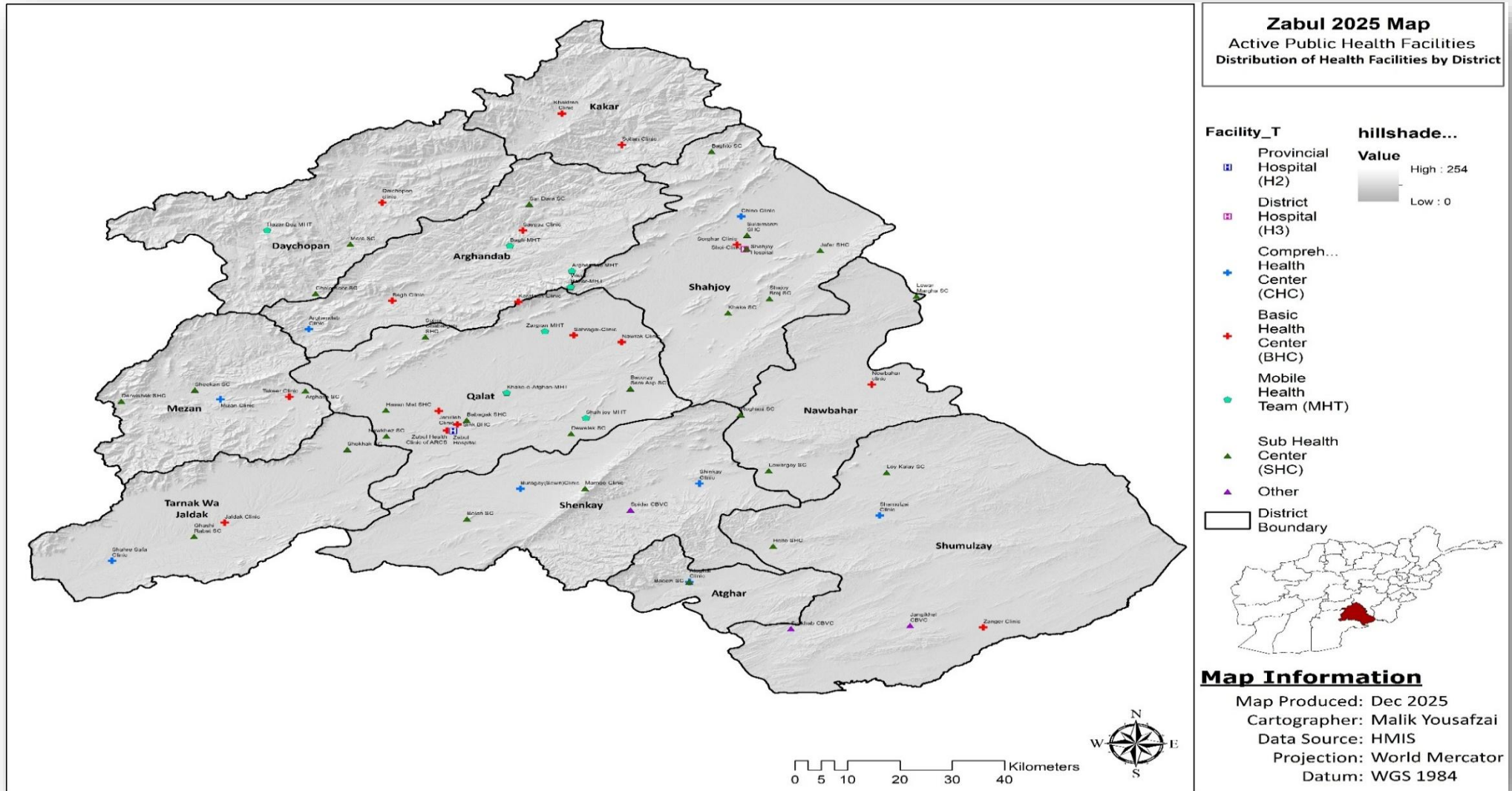
تشناب جداگانه برای مریضان	محل برای محو کردن کثافات و مواد فضله	برق	آب آشامیدنی مصون	حد اقل یک امبولانس	تعمیر موقتی	تعمیر دائمی	تعداد مراکز صحتی که FSR/HSR راپور داده اند	نوعیت مرکز صحتی
1	1	1	1	1	0	1	1	شفاخانه ولایتی
3	3	3	3	3	0	3	3	شفاخانه ولسوالی
6	6	6	6	6	0	6	6	مرکز صحتی جامع پیشرفته
3	3	3	3	3	0	3	3	مرکز صحتی جامع
27	27	27	29	2	2	27	29	مرکز صحتی اساسی
30	37	37	37	0	11	26	37	مرکز صحتی فرعی
0	0	0	0	0	0	0	0	آشپانه صحتی

### شاخص های صحتی

2025	2024	2023	2022	2021	شاخص ها	شماره
3.5	3.1	3.3	3.4	3	OPD Per Capita	61
37	34	39	33	23	فیصدي خانم های که مراقبت سوم قبل از ولادت را دریافت نموده اند	62
33	30	36	31	29	فیصدي خانم های که مراقبت دوم بعد از ولادت را دریافت نموده اند	63
59	56	59	59	62	فیصدي ولادت های مصؤون	64
71	72	82	84	82	فیصدي پوشش واکسین پنتا 3	65
63	62	69	63	61	فیصدي پوشش واکسین سرخکان دوز اول	66
77.79	63.38	63.84	59.94	60.22	فیصدي اطفال کمتر از 5 سال که از نظر سوتغذی ارزیابی گردیده اند	67
2.6	3.3	3.32	3.27	3.47	فیصدي مصابیت اطفال زیر پنج سال به سوتغذی شدید	68
30	46	36	46	29	میزان دریافت واقعات مثبت توبرکلوز در صد هزار نفوس	69
1.63	1.74	1.82	1.95	2.16	فیصدي مصابیت امراض صحت روانی در مجموع مراجعین مراکز صحتی	70
383	346	547	547	380	تعداد واقعات مثبت ملاریا گزارش شده از مراکز صحتی عامه	71
1					تعداد واقعات مثبت HIV گزارش شده از مراکز صحتی عامه	72
22	23	25	29	29	فیصدي واقعات جدید فرط فشار خون در هر 1000 مراجعین بالاتر از 5 سال	73
94	92.01	92.37	94.77	95.03	میزان شفایات شده گان در شفاخانه ها	74
0.62	0.52	0.44	0.42	0.54	میزان فوتی در شفاخانه ها	75
7	5	2	3	3	تناسب مرگ و میر نوزادان در هزار ولادت زنده (مراکز صحتی و جامعه)	76
19.67	153.34	15.29	56.63	49.91	میزان مرگ و میر مادران در صد هزار ولادت (مراکز صحتی و جامعه)	77
8	8	9	7	8	حد اوسط مدت اقامت مریضان در بستر (ALOS)	78
9.51	7.53	7.89	6.84	7.87	تناسب بستر در هر ده هزار نفوس	79
3.05	2.78	2.58	2.5	2.82	تناسب داکتر در هر ده هزار نفوس	80

# ولایت ( زابل )

## نقشه موقعیت مراکز صحتی در ولایت زابل



نفوس ولسوالی ها به اساس جنسیت ، شهری و دهاتی

S.No	Administrative Unit	Rural دهاتی کلبوالی			Urban شهری بنیاری			Total مجموع ټول			اداري واحد اداري واحد	شمبره شماره
		بنځينه زن Female	نارينه مرد Male	دواړه جنسونه هر دو جنس Both Sexes	بنځينه زن Female	نارينه مرد Male	دواړه جنسونه هر دو جنس Both Sexes	بنځينه زن Female	نارينه مرد Male	دواړه جنسونه هر دو جنس Both Sexes		
	<b>Total</b>	<b>198,493</b>	<b>206,212</b>	<b>404,705</b>	<b>7,277</b>	<b>7,370</b>	<b>14,647</b>	<b>205,770</b>	<b>213,582</b>	<b>419,352</b>	ټول / مجموع	
1	Provincial Capital (Qalat)	17,075	17,711	34,786	7,277	7,370	14,647	24,352	25,081	49,433	د ولايت مرکز / مرکز ولايت (قلاټ)	۱
2	Tarnak-o-Jaldak	11,948	12,262	24,210	-	-	-	11,948	12,262	24,210	ترنگ و جلدک	۲
3	Shinkai	10,076	10,423	20,499	-	-	-	10,076	10,423	20,499	شینکي	۳
4	Mizana	11,411	12,155	23,566	-	-	-	11,411	12,155	23,566	میزانه	۴
5	Arghandab	19,536	20,717	40,253	-	-	-	19,536	20,717	40,253	ارغنداب	۵
6	Shahjoy	42,767	44,300	87,067	-	-	-	42,767	44,300	87,067	شاهجوی	۶
7	Daichopan	23,733	24,774	48,507	-	-	-	23,733	24,774	48,507	دای چوپان	۷
8	Atghar	7,590	7,732	15,322	-	-	-	7,590	7,732	15,322	اتغر	۸
9	Nawbahar	13,072	13,666	26,738	-	-	-	13,072	13,666	26,738	نوبهار	۹
10	Shamolzai	19,794	20,002	39,796	-	-	-	19,794	20,002	39,796	شملزي	۱۰
11	Khak-e-Afghan	14,472	15,210	29,682	-	-	-	14,472	15,210	29,682	خاک افغان	۱۱
12	Seorai	7,019	7,260	14,279	-	-	-	7,019	7,260	14,279	سیوری	۱۲

فیصدي نفوس ولايت به اساس جنسیت و کتگوری سنی

65+	60-64	55-59	50-54	45-49	40-44	35-39	30-34	25-29	20-24	15-19	10-14	5-9	0-4	گروپ سن
0.7	0.9	1.5	2.9	4.1	5.6	6.6	6.0	7.5	8.9	10.5	12.2	14.0	18.6	زن
0.6	0.9	1.5	3.0	4.0	4.5	4.9	6.5	7.8	9.3	10.9	12.5	14.4	19.1	مرد
0.7	0.9	1.5	2.9	4.0	5.1	5.7	6.2	7.7	9.1	10.7	12.4	14.2	18.8	هر دو جنس

کارکنان صبحی جامعه و پوسته های صبحی

شماره	نام ولسوالی	تعداد پوسته های صبحی	تعداد کارکنان صبحی جامعه (مرد)	تعداد کارکنان صبحی جامعه (زن)	مجموع کارکنان صبحی جامعه	تناسب پوسته های صبحی در هر یک هزار نفر
۱	ارغنداب (زابل)	29	29	29	58	0.7
۲	اتغر	5	5	5	10	0.3
۳	دای چوپان	23	23	23	46	0.5
۴	کاکر (خاک افغان)	20	20	20	40	0.7
۵	میزان	22	22	22	44	0.9

0.5	28	14	14	14	نوبهار	۶
1.7	168	84	84	84	قلات	۷
1.3	38	19	19	19	سیوری	۸
0.7	126	63	63	63	شاه جوی	۹
0.7	56	28	28	28	شمولزی	۱۰
0.6	24	12	12	12	شینگی	۱۱
1.6	78	39	39	39	ترنک و جلدک	۱۲
0.9	716	358	358	358	مجموع	

موجودیت تجهیزات طبی در سطح ولایت				منابع بشری در سطح ولایت			
تعداد موجود فعال	اسم وسایل و تجهیزات طبی	شماره	مجموع	مؤنث	مذکر	نوع کارمند صحی	شماره
0	ماشین سی تی سکن	1	1	0	1	متخصص جراح عمومی	1
1	ماشین اکسری	2	1	1	0	متخصص نسای و لادی	2
3	ماشین التراساوند	3	0	0	0	متخصص ارتوپیدی	3
0	ماشین اندسکوی	4	0	0	0	متخصص داخله	4
0	ماشین لاپراسکوی	5	1	0	1	متخصص اطفال	5
1	ماشین گراف قلب	6	0	0	0	متخصص جلدی	6
0	ماشین CBC Analyzer	7	0	0	0	متخصص چشم	7
1	وینتلاتور	8	0	0	0	متخصص گوش و گلو	8
0	ماشین انستیزی	9	0	0	0	متخصص صحت روانی	9
3	ماشین فوتوتراپی	10	0	0	0	متخصص انتانی	10
0	ماشین بی سی آر	11	0	0	0	متخصص انستیزی	11
1	ماشین جینی اکسپرت	12	0	0	0	متخصص رادیولوژی	12
1	ماشین CPAP	13	0	0	0	متخصص ستوماتولوژی	13
0	ماشین هیمودیالیز	14	10	10	0	قابلہ لیسانس	14
9	مانیتور قلبی	15	57	57	0	قابلہ جامعہ	15
			54	13	41	نرس	16
			16	0	16	فارمسست	17
			14	0	14	تکنیشن لابراتوار	18
			42	7	35	داکتر MD	19
			2	0	2	ستوماتولوگ MD	20

مجموعه	10 مرض شایع داخل بستر (IPD- Top 10 disease)	شماره	مجموعه	10 مرض شایع سرپا (OPD- Top 10 disease)	شماره
26%	Diarrhea (Except Dysentery)	1	11%	Acute Watery Diarrhea	1
9%	Sepsis	2	10%	ENT (ARI)	2
7%	Acute abdomen	3	10%	Cough and Cold (ARI)	3
6%	Urinary Tract Infections	4	9%	Gastro-intestinal Disorder	4
5%	Dysentery (All Types)	5	7%	Musculoskeletal	5
5%	Typhoid	6	7%	Anemia	6
5%	Respiratory tract infections	7	6%	Urinary Tract Infections	7
5%	Anemia	8	5%	Oro-Dental Conditions	8
4%	Ischemic Heart Diseases	9	4%	Pelvic Inflammatory Disease	9
4%	Chronic obstructive pulmonary disease	10	3%	Micro-Nutrient Disorders	10

### لیست مراکز صحتی به اساس نوعیت و موسسات تطبیق کننده

#### نوعیت مراکز صحتی

Total	سایر	مرکز صحتی زندان	مرکز تداوی مواد مخدر	کلینیک چشم	مرکز تداوی معتادین	مرکز حمایتی طفل و مادر	مرکز تداوی ملاریا	آشیانه صحتی	تیم موبایل	مرکز صحتی فرعی	مرکز صحتی اساسی	مرکز صحتی جامع	مرکز صحتی جامع پیشرفته	شفاخانه ولسوالی	شفاخانه ولایتی	شفاخانه تخصصی ثانوی	شفاخانه تدریسی	شفاخانه جوی	موسسات تطبیق کننده
9	0	0	0	0	0	0	0	0	4	4	1	0	0	0	0	0	0	0	ARCS
1	0	0	0	0	0	0	0	0	2	0	0	0	0	0	0	0	0	0	AYSO
47	0	1	0	0	0	0	0	0	0	23	14	8	0	1	0	0	0	0	CHA
7	0	0	0	0	0	0	0	0	0	6	1	0	0	0	0	0	0	0	HADAAF
3	3	0	0	0	0	0	0	0	0	0	0	0	0	0	0	0	0	0	IOM
1	0	0	0	0	0	0	0	0	0	1	0	0	0	0	0	0	0	0	IRW
2	0	0	0	0	1	0	0	0	0	0	0	0	0	0	1	0	0	0	MoPH
2	0	0	0	0	0	0	0	0	0	0	2	0	0	0	0	0	0	0	OPHCD
74	3	1	0	0	1	0	0	0	13	34	18	8	0	1	1	0	0	0	مجموعه

### معلومات عمومی مرکز صبحی

نوعیت مرکز صبحی	تعداد مراکز صبحی که FSR/HSR راپور داده اند	تعمیر دائمی	تعمیر موقتی	حد اقل یک امبولانس	آب آشامیدنی مصون	برق	محل برای محو کردن کثافات و مواد فضله	تشناب جداگانه برای مریضان
شفاخانه ولایتی	1	1	0	1	1	1	1	1
شفاخانه ولسوالی	1	1	0	1	1	1	1	1
مرکز صبحی جامع پیشرفته	0	0	0	0	0	0	0	0
مرکز صبحی جامع	8	8	0	8	8	8	8	8
مرکز صبحی اساسی	18	11	7	5	15	15	15	13
مرکز صبحی فرعی	34	10	24	0	21	24	27	18
آشپانه صبحی	0	0	0	0	0	0	0	0

### شاخص های صبحی

شماره	شاخص ها	2021	2022	2023	2024	2025
1	OPD Per Capita	2.5	2.8	2.7	2.8	2.9
2	فیصدی خانم های که مراقبت سوم قبل از ولادت را دریافت نموده اند	45	40	49	53	54
3	فیصدی خانم های که مراقبت دوم بعد از ولادت را دریافت نموده اند	41	45	47	48	50
4	فیصدی ولادت های مصون	98	93	95	104	117
5	فیصدی پوشش واکسین پنتا 3	122	122	150	156	157
6	فیصدی پوشش واکسین سرخکان دوز اول	120	133	123	132	144
7	فیصدی اطفال کمتر از 5 سال که از نظر سوتغذی ارزیابی گردیده اند	77.65	84.91	91.82	89.38	84.77
8	فیصدی مصابیت اطفال زیر پنج سال به سوتغذی شدید	7.98	10.2	7.94	7.66	8.5
9	میزان دریافت واقعات مثبت توبرکلوز در صد هزار نفوس	39	59	95	115	134
10	فیصدی مصابیت امراض صحت روانی در مجموع مراجعین مراکز صبحی	2.36	2.44	2.08	1.57	2.05
11	تعداد واقعات مثبت ملاریا گزارش شده از مراکز صبحی عامه	460	1087	1011	1308	842
12	تعداد واقعات مثبت HIV گزارش شده از مراکز صبحی عامه				2	10
13	فیصدی واقعات جدید فرط فشار خون در هر 1000 مراجعین بالاتر از 5 سال	63	63	64	46	42
14	میزان شفایات شده گان در شفاخانه ها	93.07	95.52	96.29	92.4	91.58
15	میزان فوتی در شفاخانه ها	1.47	1.18	1.49	1.75	1.62
16	تناسب مرگ و میر نوزادان در هزار ولادت زنده (مراکز صبحی و جامعه)	2	1	2	6	8
17	میزان مرگ و میر مادران در صد هزار ولادت (مراکز صبحی و جامعه)	176.19	72.72	96.28	86.58	34.28
18	حد اوسط مدت اقامت مریضان در بستر (ALOS)	12	12	12	12	14
19	تناسب بستر در هر ده هزار نفوس	4.54	3.45	3.64	3.38	2.09
20	تناسب داکتر در هر ده هزار نفوس	1.07	1.6	1.97	2.27	2.57